




ESTADO DE ACTIVIDADES
DE ENERO A SEPTIEMBRE DE 2019 Y DE ENERO A SEPTIEMBRE DE 2018

	2019	2018
INGRESOS Y OTROS BENEFICIOS		
INGRESOS DE GESTION	8,711,054.84	8,250,396.49
IMPUESTOS	-0.00	-0.00
CUOTAS Y APORTACIONES DE SEGURIDAD SOCIAL	-0.00	-0.00
CONTRIBUCIONES Y MEJORAS	-0.00	-0.00
DERECHOS	-0.00	-0.00
PRODUCTOS DE TIPO CORRIENTE	-0.00	-0.00
APROVECHAMIENTOS DE TIPO CORRIENTE	-0.00	-0.00
INGRESOS POR VENTA DE BIENES Y SERVICIOS	8,711,054.84	8,250,396.49
INGRESOS NO COMPRENDIDOS EN LAS FRACC DE LEY	-0.00	-0.00
PARTICIPACIONES, APORTACIONES, TRANSFERENCIAS	223,030,316.36	218,131,118.20
PARTICIPACIONES Y APORTACIONES	8,908,813.58	7,200,887.77
TRANSFERENCIAS, ASIGNACIONES, SUBSIDIOS Y OTRAS	214,121,502.78	210,930,230.43
OTROS INGRESOS Y BENEFICIOS	1,986,817.26	1,658,824.28
INGRESOS FINANCIEROS	1,900,489.42	1,475,511.04
INCREMENTO POR VARIACION DE INVENTARIOS	-0.00	-0.00
DISMIN DEL EXCE DE ESTIMACIONES POR PERD. DET	-0.00	-0.00
DISMINUCION DEL EXCESO DE PROVISIONES	-0.00	-0.00
OTROS INGRESOS Y BENEFICIOS VARIOS	86,327.84	183,313.24
TOTAL DE INGRESOS Y OTROS BENEFICIOS	233,728,188.46	228,040,338.97
GASTOS Y OTRAS PERDIDAS		
GASTOS DE FUNCIONAMIENTO	202,629,560.82	200,846,710.19
SERVICIOS PERSONALES	190,815,709.21	185,762,375.10
MATERIALES Y SUMINISTROS	8,351,743.35	10,278,540.76
SERVICIOS GENERALES	3,462,108.26	4,805,794.33
TRANSFERENCIAS, ASIGNACIONES, SUBSIDIOS Y OTR	9,564,034.84	15,103,525.38
TRANSFERENCIAS INTERNAS Y ASIGNACIONES AL SEC	0.00	0.00
TRANSFERENCIAS AL RESTO DEL SECTOR PUBLICO	0.00	0.00
SUBSIDIOS Y SUBVENCIONES	0.00	0.00
AYUDAS SOCIALES	9,564,034.84	15,103,525.38
PENSIONES Y JUBILACIONES	0.00	0.00
TRANSFERENCIAS A FIDEICOMISOS, MANDATOS Y CON	0.00	0.00
TRANSFERENCIAS A LA SEGURIDAD SOCIAL	0.00	0.00
DONATIVOS	0.00	0.00
TRANSFERENCIAS AL EXTERIOR	0.00	0.00
PARTICIPACIONES Y APORTACIONES	0.00	0.00
PARTICIPACIONES	0.00	0.00
APORTACIONES	0.00	0.00
CONVENIOS	0.00	0.00
INTERESES, COMISIONES Y OTROS GASTOS DEUDA PU	0.00	0.00
INTERESES DE LA DEUDA PUBLICA	0.00	0.00
COMISIONES DE LA DEUDA PUBLICA	0.00	0.00
GASTOS DE LA DEUDA PUBLICA	0.00	0.00
COSTO POR COVERTURAS	0.00	0.00
APOYOS FINANCIEROS	0.00	0.00
OTROS GASTOS Y PERDIDAS EXTRAORDINARIAS	19,601,106.52	16,962,663.22

* Bajo protesta de decir verdad declaramos que los Estados Financieros y sus notas, son razonablemente correctos y son responsabilidad del emisor


LCP. JUAN CRISOSTOMO RODRIGUEZ
SUSTAITA
JEFE DEPARTAMENTO DE RECURSOS
FINANCIEROS



LIC. OLGA MARIA ESPARZA CAMPA
DIRECTORA DE ADMINISTRACION Y
FINANZAS




E S T A D O D E A C T I V I D A D E S
DE ENERO A SEPTIEMBRE DE 2019 Y DE ENERO A SEPTIEMBRE DE 2018

ESTIMACIONES, DEPREC, DETER, AMORT, PROVISIONE	1,439,129.21	1,212,910.44
PROVISIONES	18,161,977.31	15,749,752.78
DISMINUCION DE INVENTARIOS	0.00	0.00
AUMENTO POR INSUFICIENCIA DE ESTIMACIONES POR	0.00	0.00
AUMENTO POR INSUFICIENCIA DE PROVISIONES	0.00	0.00
OTROS GASTOS	0.00	-0.00
INVERSION PUBLICA	0.00	0.00
INVENRSION PUBLICA NO CAPITALIZABLE	0.00	0.00
TOTAL DE GASTOS Y OTRAS PERDIDAS	231,794,702.18	232,912,898.79
AHORRO / DESAHORRO NETO DEL EJERCICIO	1,933,486.28	-4,872,559.82

* Bajo protesta de decir verdad declaramos que los Estados Financieros y sus notas, son razonablemente correctos y son responsabilidad del emisor


LCP. JUAN CRISOSTOMO RODRIGUEZ
SUSTAITA
JEFE DEPARTAMENTO DE RECURSOS
FINANCIEROS


LIC. OLGA MARIA ESPARZA CAMPA
DIRECTORA DE ADMINISTRACION Y
FINANZAS