
	<b>Sistema de Gestión de la Calidad</b>	
---	---	---	--

<b>Título</b> Procedimiento para la esterilización de gasas.		
<b>Clave:</b> P-DZ-AM-SA-15	<b>Revisión No:</b> 01	<b>Fecha de última revisión:</b> Diciembre del 2008
<b>Fecha de publicación:</b> Febrero del 2009		
<b>Autor:</b> Dr. Francisco Javier Márquez Campos		<b>Reviso y autorizó:</b> Lic. María Guadalupe Díaz González.
<b>Puesto/firma:</b> Encargado del Área		<b>Puesto/firma:</b> Jefa de Departamento

**Objetivo:**

Establecer el procedimiento para la esterilización de gasas.

**Alcance:**

Este procedimiento aplica para todo el personal que realice la esterilización de gasas.

**Responsabilidades:**

Todo el personal del CEMAM que esterilice gasas deberá apegarse a este procedimiento.

**Referencias:**




<b>Clave</b>	<b>Nombre</b>
--------------	---------------

**Formatos:**

<b>Clave</b>	<b>Nombre</b>
--------------	---------------

**Definiciones:**

**Esterilización:** eliminación o muerte de todos los microorganismos que contiene un objeto o sustancia, y que se encuentran acondicionados de tal forma que no pueden contaminarse nuevamente.

 <p>ES MÁS</p>		<p>Sistema de Gestión de la Calidad</p>	 <p>Centro Metropolitano del Adulto Mayor</p>
---	---	---	---

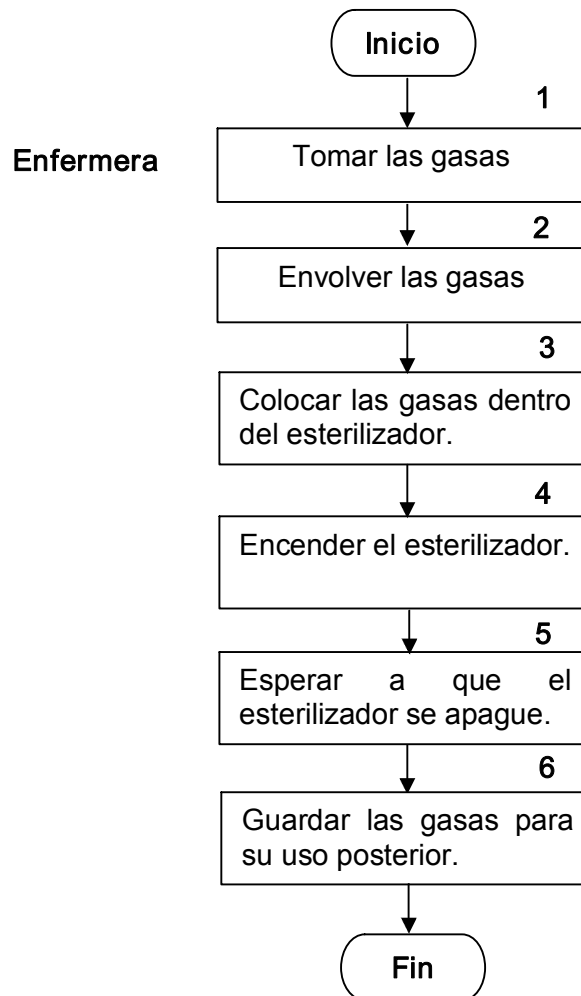
## Procedimiento

### Enfermera

- 1- Tomar las gasas.
- 2- Envolver las gasas.
- 3- Colocar gasas dentro del esterilizador.
- 4- Encender esterilizador.
- 5- Esperar a que el esterilizador se apague.
- 6- Guardar las gasas para su uso posterior.



**Diagrama de flujo**





**DIF**  
**ZAPOPAN**

Sistema de  
Gestión de la  
Calidad



Centro Metropolitano  
del Adulto Mayor

4 de 4

**Hoja de registro de cambios**

Numero	Fecha	Descripción	Responsable