

 ES MÁS	 DIF ZAPOPAN	Sistema de Gestión de la Calidad	 Centro Metropolitano del Adulto Mayor
--	---	---	---

1 de 8

Título: Procedimiento para la elaboración de rebase total o parcial a dentadura por el técnico dental.		
Clave: P-DZ-AM-SA-31	Revisión No: 01	Fecha de última revisión: Marzo del 2009
Fecha de publicación: Marzo del 2009		
Autor: Saúl Contreras Gutiérrez	Reviso y autorizó: Lic. María Guadalupe Díaz González	
Puesto/firma: Técnico en laboratorio dental	Puesto/firma: Jefa de Departamento	

Objetivo:

Establecer el procedimiento para la elaboración de rebase total o parcial a dentadura.

Alcance:

Este procedimiento aplica para todo el personal del CEMAM que elabore rebase total o parcial a dentadura.

Responsabilidades:

Todo el personal del CEMAM que elabore rebase total o parcial a dentadura deberá apegarse a este procedimiento.

Referencias:

Clave	Nombre
--------------	---------------

Formatos:

Clave	Nombre
--------------	---------------

Definiciones:

Rebase: Relleno de la base de una prótesis removible que ha perdido adaptación.

Mufla: parte refractaria de un horno en la cual se disponen los productos que deben tratarse, para protegerlos de la acción directa del fuego o de la acción oxidante del aire.



DIF
ZAPOPAN

Sistema de
Gestión de la
Calidad



2 de 8

Procedimiento

Técnico dental

1. Llenar el modelo con yeso a partir de la impresión de silicón
2. Recortar excedente de silicón
3. Sacar muflas de bronce
4. Colocar separador yeso acrílico o vaselina
5. Mezclar yeso
6. Colocar el yeso en la base y depositar el modelo
7. Dejar secar
8. Poner separador
9. Poner contramufla sobre la base
10. Mezclar yeso
11. Someter a vibración manual
12. Abrir las muflas para retirar la cera
13. Colocar separador
14. Mezclar porción de acrílico 3:1 auto curable en vaso de vidrio
15. Polimerizar acrílico
16. Retirar acrílico de vaso de vidrio
17. Amasar acrílico
18. Depositar en mufla
19. Cerrar mufla
20. Prensar mufla



DIF
ZAPOPAN

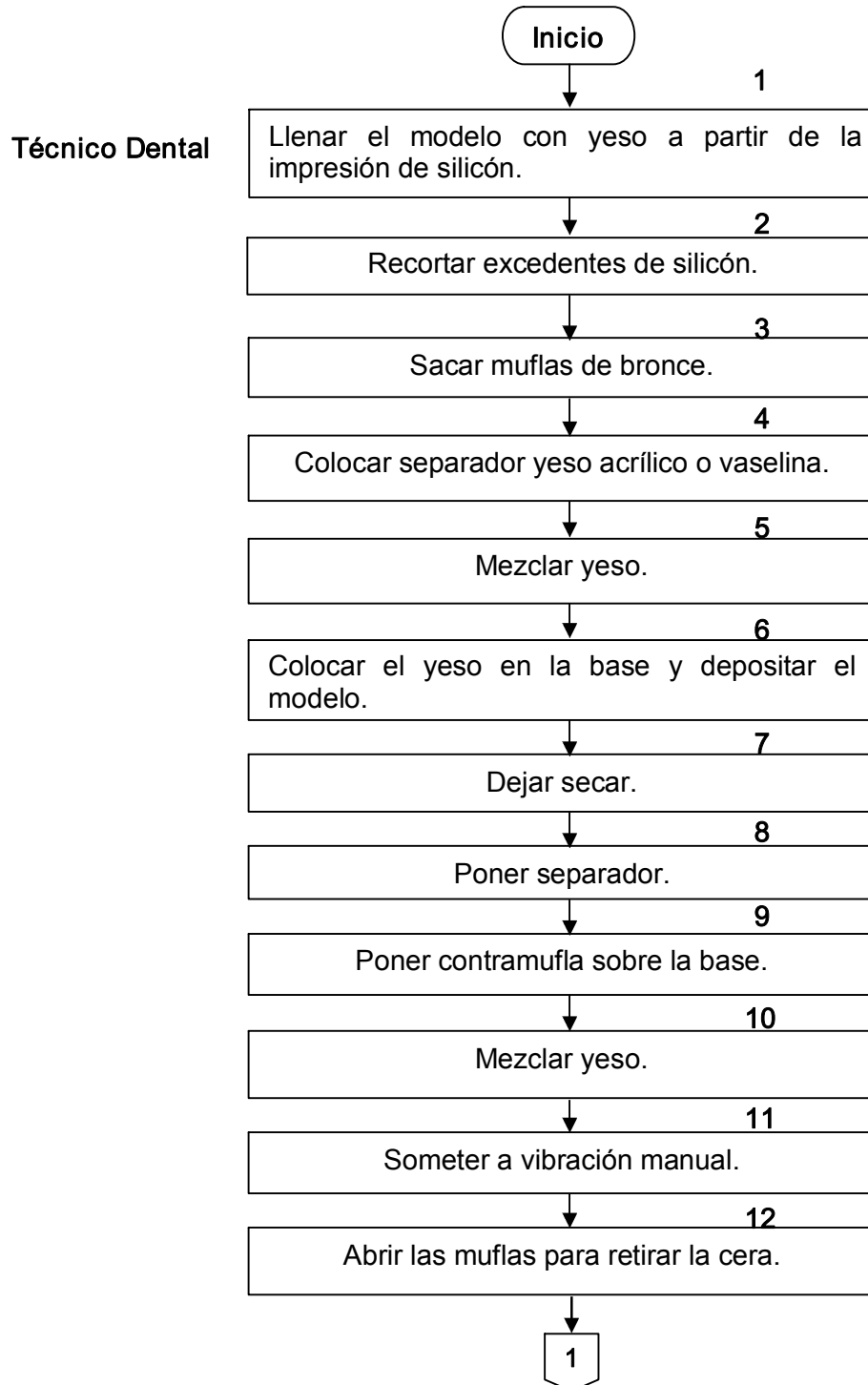
Sistema de
Gestión de la
Calidad

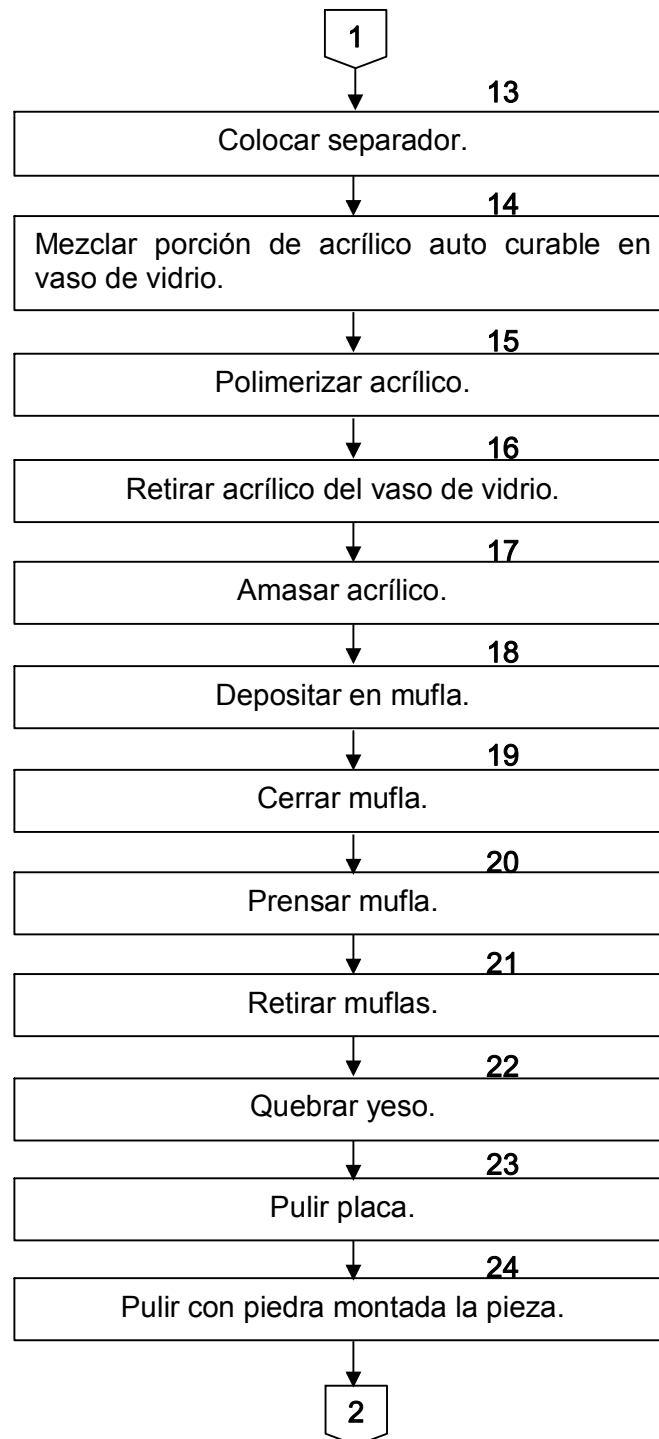


3 de 8

21. Retirar muflas
22. Quebrar yeso
23. Pulir placa
24. Pulir con piedra montada la pieza
25. Pulir con fresón
26. Pulir con hule
27. Detallar con fresa de carburo y/o diamante
28. Pulir con borla húmeda y puliacril
29. Pulir con cepillo y puliacril
30. Pulir con cepillo y pasta rosa
31. Pulir con borla y pasta rosa
32. Lavar
33. Limpiar con aceite de almendra o bebé
34. Enviar al dentista
35. En caso que sea necesario. Realizar desgaste selectivo (regresar a la actividad 6)

Flujograma





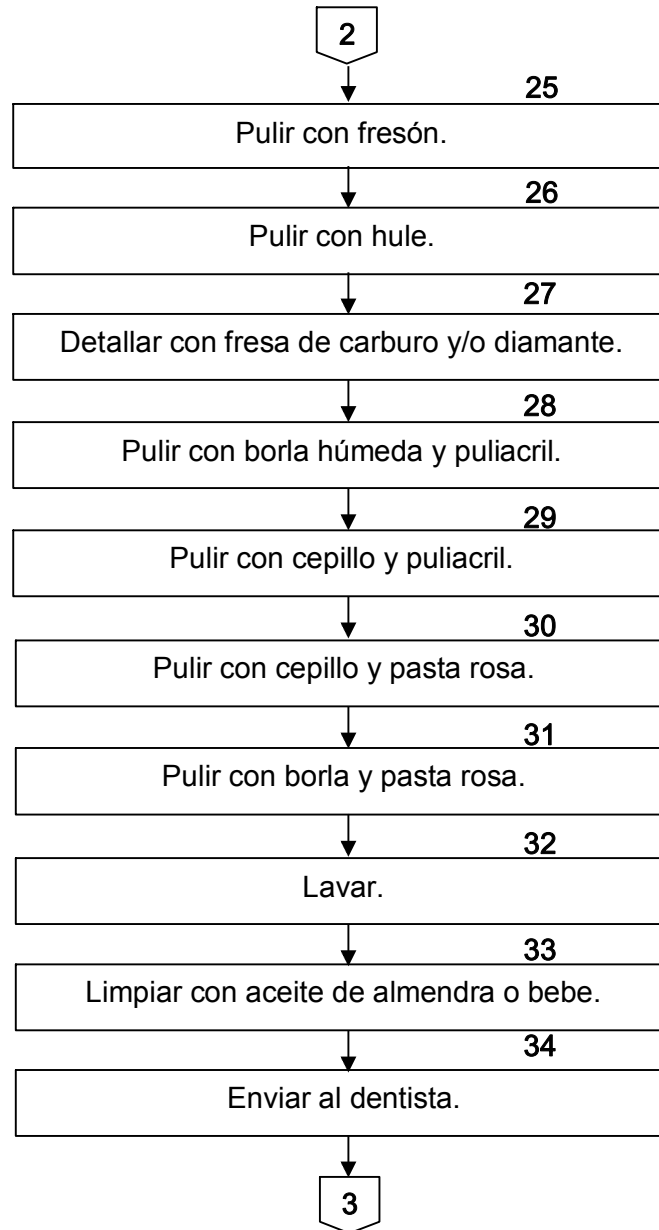


DIF
ZAPOPAN

Sistema de Gestión de la Calidad



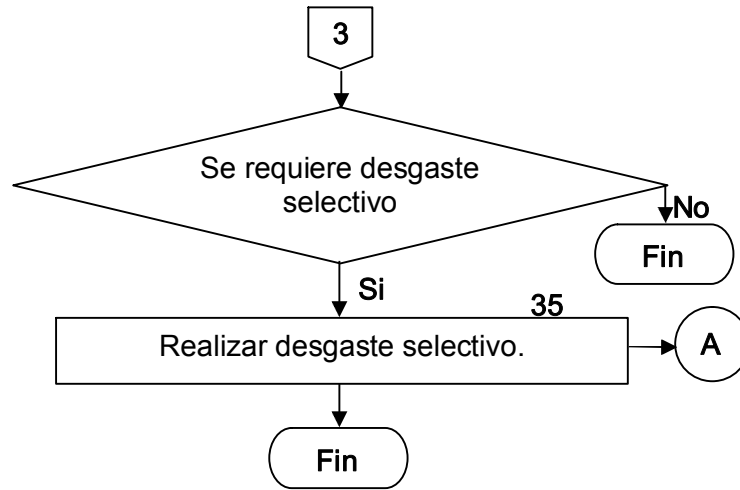
6 de 8





DIF
ZAPOPAN

Sistema de Gestión de la Calidad





DIF
ZAPOPAN

Sistema de
Gestión de la
Calidad



8 de 8

Hoja de registro de cambios

Numero	Fecha	Descripción	Responsable