

**SISTEMA PARA EL DESARROLLO INTEGRAL DE LA FAMILIA
DIRECCION DE ADMINISTRACION Y FINANZAS
AREA DE CONTROL PRESUPUESTAL**

**2da MODIFICACION AL PRESUPUESTO DE EGRESOS POR AMPLIACION Y APLICACION DE DONATIVOS,
APOYOS Y TRANSFERENCIAS INTERNAS , PARA EL EJERCICIO FISCAL 2016**

CLAVE	CAPITULOS	PRESUPUESTO AUTORIZADO	%	PRESUPUESTO 1ra MODIFICACION	PROPUESTA AUMENTO Ó (DISMINUCIÓN)	%	PRESUPUESTO 2da MODIFICACION	%
		MONTO		MONTO	MONTO		MONTO	

EGRESOS

GASTO CORRIENTE	\$	238,738,335	99.64%	\$	254,029,933	\$	10,622,936	90.46%	\$	264,652,869	99.24%
------------------------	----	--------------------	---------------	----	--------------------	----	-------------------	---------------	----	--------------------	---------------

1000	SERVICIOS PERSONALES	\$	213,916,535	89.28%	\$	226,916,535	\$	6,779,529	57.73%	\$	233,696,064	87.64%
2000	MATERIALES Y SUMINISTROS	\$	11,277,280	4.71%	\$	11,682,582	-\$	605,977	-5.16%	\$	11,076,605	4.15%
3000	SERVICIOS GENERALES	\$	6,670,520	2.78%	\$	8,404,548	\$	1,385,486	11.80%	\$	9,790,034	3.67%
4000	ASISTENCIA SOCIAL, EVENTOS, SUBSIDIOS Y OTRAS AYUDAS	\$	6,874,000	2.87%	\$	7,026,268	\$	3,063,898	26.09%	\$	10,090,166	3.78%

GASTO DE INVERSIÓN	\$	860,000	0.36%	\$	894,417.00	\$	1,120,088	9.54%	\$	2,014,505	0.76%
---------------------------	----	----------------	--------------	----	-------------------	----	------------------	--------------	----	------------------	--------------

5000	BIENES MUEBLES E INMUEBLES E INTANGIBLES	\$	860,000	0.36%	\$	894,417	\$	1,120,088	9.54%	\$	2,014,505	0.76%
6000	INVERSION PUBLICA	\$	-	0.00%	\$	-	\$	-	0.00%	\$	-	0.00%

DEUDA PÚBLICA	\$	-	0.00%	\$	-	\$	-	0.00%	\$	-	0.00%
----------------------	----	----------	--------------	----	----------	----	----------	--------------	----	----------	--------------

9000	DEUDA PUBLICA	\$	-	0.00%	\$	-	\$	-	0.00%	\$	-	0.00%
------	---------------	----	---	-------	----	---	----	---	-------	----	---	-------

TOTAL EGRESOS	\$	239,598,335	100.00%	\$	254,924,350	\$	11,743,024	100.00%	\$	266,667,374	100.00%
----------------------	----	--------------------	----------------	----	--------------------	----	-------------------	----------------	----	--------------------	----------------

COMPROBACIÓN

Subsidio Autorizado por el H. Ayuntamiento de Zapopan para el 2016	\$	240,598,335
Mas Ampliacion por donativos, apoyos recibidos 31/08/2016	\$	2,326,015
Mas Ingresos Propios según Presupuesto	\$	12,000,000
Ampliación autorizada por cabildo en el mes de Octubre	\$	8,000,000
Mas Ampliacion por Apoyos recibidos al 09/12/2016	\$	3,743,024
Total de presupuesto a ejercer en el 2016	\$	266,667,374

fecha 16 de Diciembre de 2016

AUTORIZO:

MTRA. ALICIA GARCÍA VAZQUEZ
Directora General del Sistema DIF Zapopan

REVISO:

LIC. OLGA MARIA ESPARZA CAMPA
Direccion de Administración y Finanzas

ELABORO:

LIC. JUAN CRISÓSTOMO RODRÍGUEZ SUSTAITA
Jefe del Área de Control Presupuestal

SISTEMA PARA EL DESARROLLO INTEGRAL DE LA FAMILIA
DIRECCION DE ADMINISTRACION Y FINANZAS
AREA DE CONTROL PRESUPUESTAL


2da. MODIFICACION AL PRESUPUESTO DE EGRESOS POR AMPLIACION Y APLICACION DE DONATIVOS,
APOYOS Y TRANSFERENCIAS INTERNAS, PARA EL EJERCICIO FISCAL 2016


CLAVE	CAPITULOS / PARTIDAS	PRESUPUESTO AUTORIZADO	%	PRESUPUESTO 1ra MODIFICACION	%	INCREMENTO	%	(DISMINUCION)	%	PRESUPUESTO 2da MODIFICACION	%
		MONTO		MONTO		MONTO		MONTO		MONTO	
1000	SERVICIOS PERSONALES										
11301	SUELDO BASE	115,886,000	54.17%	\$ 120,803,900	53.24%		0.00%	(1,628,048)	-1.35%	119,175,851	51.00%
12101	HONORARIOS ASIMILADOS A SALARIOS	3,628,290	1.70%	\$ 3,628,290	1.60%		0.00%	(1,632,312)	-44.99%	1,995,978	0.85%
12102	HONORARIOS ASIMILADOS A SALARIOS (C.A.I.C.)	1,468,305	0.69%	\$ 1,468,305	0.65%		0.00%	(118,891)	-8.10%	1,349,414	0.58%
13101	PRIMAS POR AÑOS DE SERV. EFECTIVOS	22,867,428	10.69%	\$ 23,989,868	10.57%		0.00%	(5,968,938)	-24.88%	18,020,931	7.71%
13201	PRIMA DE VACACIONES, DOMINICAL Y AGUINALDO o GRATIFICACION	18,851,631	8.81%	\$ 20,120,795	8.87%	6,125,574	30.44%		0.00%	26,246,369	11.23%
13301	HORAS EXTRAORDINARIAS	9,374	0.00%	\$ 9,374	0.00%	51,766	552.23%		0.00%	61,140	0.03%
14101	APORTACIONES DE SEGURIDAD SOCIAL	2,736,799	1.28%	\$ 2,870,306	1.26%	3,797,160	132.29%		0.00%	6,667,466	2.85%
14201	APORTACIONES A FONDOS DE VIVIENDA	3,476,603	1.63%	\$ 3,476,603	1.53%	68,027	1.96%		0.00%	3,544,629	1.52%
14301	APORTACIONES AL SIST. PARA EL RETIRO	1,352,013	0.63%	\$ 2,114,287	0.93%	15,608,884	738.26%		0.00%	17,723,171	7.58%
14401	SEGURO DE VIDA PERSONAL CIVIL	361,514	0.17%	\$ 361,514	0.16%	118,155	32.68%		0.00%	479,669	0.21%
15202	INDEMNIZACIONES	1,544,933	0.72%	\$ 1,544,933	0.68%		0.00%	(262,797)	-17.01%	1,282,136	0.55%
15301	PRESTACIONES Y HABERES DE RETIRO (SEDAR)	2,317,736	1.08%	\$ 2,317,736	1.02%	41,573	1.79%		0.00%	2,359,309	1.01%
154	PRESTACIONES CONTRACTUALES	26,791,778	12.52%		0.00%		0.00%		0.00%		0.00%
15411	MEDICAMENTOS Y ANALISIS			\$ 148,314	0.07%	150,752	101.64%		0.00%	299,066	0.13%
15412	VALES DE DESPENSA			\$ 18,002,945	7.93%		0.00%	(185,121)	-1.03%	17,817,824	7.62%
15413	TRANSPORTE			\$ 5,399,742	2.38%	73,822	1.37%		0.00%	5,473,564	2.34%
15414	DIA DE LA MADRE			\$ 138,346	0.06%		0.00%	(6,346)	-4.59%	132,000	0.06%
15415	DIA DEL PADRE			\$ 43,073	0.02%	1,327	3.08%		0.00%	44,400	0.02%
15416	APOYO CON UTILES ESCOLARES			\$ 350,770	0.15%		0.00%	(221,169)	-63.05%	129,601	0.06%
15417	BONO DE PUNTUALIDAD			\$ 2,323,658	1.02%		0.00%	(1,503,906)	-64.72%	819,752	0.35%
15419	ESTIMULO DEL SERVIDOR PUBLICO			\$ 5,024,984	2.21%		0.00%	(442,525)	-8.81%	4,582,460	1.96%
15901	OTRAS PRESTACIONES SOCIALES Y ECONOMICAS	3,183,327		\$ 3,183,327	1.40%	1,161,154	36.48%		0.00%	4,344,481	1.86%
16101	PREVISIONES DE CARÁCTER LABORAL, ECONOMICA. Y DE SEG. SOC	6,374,184	2.98%	\$ 6,374,184	2.81%		0.00%	(6,374,184)	-100.00%	-	0.00%
17101	ESTIMULOS	3,066,621	1.43%	\$ 3,221,281	1.42%		0.00%	(2,074,429)	-64.40%	1,146,852	0.49%
TOTAL CAPÍTULO		213,916,535	100.00%	\$226,916,535	100.00%	27,198,194		(20,418,665)		233,696,064	100.00%

**SISTEMA PARA EL DESARROLLO INTEGRAL DE LA FAMILIA
DIRECCION DE ADMINISTRACION Y FINANZAS
AREA DE CONTROL PRESUPUESTAL**

**2da. MODIFICACION AL PRESUPUESTO DE EGRESOS POR AMPLIACION Y APLICACION DE DONATIVOS,
APOYOS Y TRANSFERENCIAS INTERNAS, PARA EL EJERCICIO FISCAL 2016**

CLAVE	CAPITULOS / PARTIDAS	PRESUPUESTO AUTORIZADO	%	PRESUPUESTO 1ra MODIFICACION	%	INCREMENTO	%	(DISMINUCION)	%	PRESUPUESTO 2da MODIFICACION	%
		MONTO		MONTO		MONTO		MONTO		MONTO	
2000	MATERIALES Y SUMINISTROS										
21101	MATERIALES, UTILES DE OFICINA	435,880	3.87%	461,536	3.95%	\$ 55,000	11.92%		0.00%	\$ 516,536	4.66%
21201	MATERIALES Y UTILES DE IMPRESION Y REPRODUCC.	50,000	0.44%	50,000	0.43%		-20.00%	(10,000)	-20.00%	\$ 40,000	0.36%
21301	MATERIAL ESTADISTICO Y GEOGRAFIC	6,500	0.06%	6,500	0.06%		0.00%		0.00%	\$ 6,500	0.06%
21401	MATER. PARA PROCESAMIENTO EN EQUIPOS INFORMATICOS	131,000	1.16%	131,000	1.12%		-38.17%	(50,000)	-38.17%	\$ 81,000	0.73%
21501	MATERIAL DE APOYO INFORMATIVO	4,500	0.04%	73,096	0.63%		0.00%		0.00%	\$ 73,096	0.66%
21601	MATERIAL DE LIMPIEZA	326,400	2.89%	326,400	2.79%		0.00%		0.00%	\$ 326,400	2.95%
21701	MATERIALES Y SUMINISTROS PLANTELES EDUCATIVOS	21,000	0.19%	81,802	0.70%	\$ 400,000	488.99%		0.00%	\$ 481,802	4.35%
21801	MATERIALES PARA REGISTRO E IDENTIFICACION DE BIENES Y PERS	16,800	0.15%	16,800	0.14%		0.00%		0.00%	\$ 16,800	0.15%
22104	PRODUCTOS ALIMENTICIOS PERSONAL DE DEPEND. Y ENTIDADES	4,236,000	37.56%	4,558,091	39.02%	\$ 425,000	9.32%		0.00%	\$ 4,983,091	44.99%
22201	PRODUCTOS. ALIMENT. PARA ANIMALES	0	0.00%	-	0.00%	\$ 658	0.00%		0.00%	\$ 658	0.01%
22301	UTENCILIOS P/SERVICIO DE ALIMENTACION	30,000	0.27%	30,000	0.26%	\$ 161,365	537.88%		0.00%	\$ 191,365	1.73%
23101	PDTOS. ALIMENT. AGORPEC. Y FORESTALES ADQUIRIDOS COMO MA	0	0.00%	5,470	0.05%	\$ 26,000	475.32%		0.00%	\$ 31,470	0.28%
23901	OTROS PRODUCTOS ADQUIRIDOS COMO MATERIAS PRIMAS	4,000	0.04%	4,000	0.03%		0.00%		0.00%	\$ 4,000	0.04%
24101	PRODUCTOS MINERALES NO METALICOS	200,000	1.77%	192,702	1.65%		-93.41%	(180,000)	-93.41%	\$ 12,702	0.11%
24201	CEMENTO Y PRODUCTOS DE CONCRETO	275,000	2.44%	275,000	2.35%		-87.27%	(240,000)	-87.27%	\$ 35,000	0.32%
24301	CAL, YESO Y PRODUCTOS DE YESO	75,000	0.67%	75,000	0.64%		-50.74%	(38,055)	-50.74%	\$ 36,945	0.33%
24401	MADERA Y PRODUCTOS DE MADERA	73,500	0.65%	73,500	0.63%		-62.59%	(46,000)	-62.59%	\$ 27,500	0.25%
24501	VIDRIO Y PRODUCTOS DE VIDRIO	196,000	1.74%	176,400	1.51%		-82.20%	(145,000)	-82.20%	\$ 31,400	0.28%
24601	MATERIAL ELECTRICO Y ELECTRONICO	956,200	8.48%	860,785	7.37%		-55.08%	(474,097)	-55.08%	\$ 386,688	3.49%
24701	ARTICULOS METALICOS PARA LA CONSTRUCCION	130,000	1.15%	130,000	1.11%	\$ 74,097	57.00%		0.00%	\$ 204,097	1.84%
24801	MATERIALES COMPLEMENTARIOS	88,000	0.78%	88,000	0.75%		0.00%		0.00%	\$ 88,000	0.79%
24901	OTROS MATERIALES Y ART. DE CONST. Y REPARAC.	1,020,000	9.04%	1,020,000	8.73%		-58.43%	(596,000)	-58.43%	\$ 424,000	3.83%
25101	PRODUCTOS QUIMICOS BASICOS	3,000	0.03%	3,000	0.03%		0.00%		0.00%	\$ 3,000	0.03%
25201	FPLAGUCIDAS, ABONOS Y FERTILIZANTES	19,500	0.17%	64,500	0.55%		0.00%		0.00%	\$ 64,500	0.58%
25301	MEDICINAS Y PRODUCTOS FARMACEUTICOS	13,200	0.12%	13,200	0.11%		0.00%		0.00%	\$ 13,200	0.12%
25401	MATERIALES, ACCESORIOS Y SUMINISTROS MEDICOS	347,600	3.08%	347,600	2.98%		0.00%		0.00%	\$ 347,600	3.14%
25601	FIBRAS SINTETICAS, HULES, PLASTICOS Y DERIVADOS	75,000	0.67%	75,000	0.64%		0.00%		0.00%	\$ 75,000	0.68%
26102	COMBUSTIBLES VEHICULOS DE SERVICIOS Y PROGRAMAS PUB.	1,390,200	12.33%	1,372,200	11.75%	\$ 38,055	2.77%		0.00%	\$ 1,410,255	12.73%
27101	VESTUARIO, UNIFORMES	491,000	4.35%	491,000	4.20%	\$ 4,000	0.81%		0.00%	\$ 495,000	4.47%
27201	PRENDAS DE PROTECCION PERSONAL	35,000	0.31%	35,000	0.30%		0.00%		0.00%	\$ 35,000	0.32%
27301	ARTICULOS DEPORTIVOS	74,000	0.66%	71,074	0.61%		0.00%		0.00%	\$ 71,074	0.64%
27401	PRODUCTOS TEXTILES	5,300	0.05%	5,300	0.05%	\$ 55,000	1037.74%		0.00%	\$ 60,300	0.54%
27501	BLANCOS Y OTROS PRODUCTOS TEXTILES EXEPTO PREND. DE VEST	3,500	0.03%	6,426	0.06%	\$ 22,000	342.36%		0.00%	\$ 28,426	0.26%



SISTEMA PARA EL DESARROLLO INTEGRAL DE LA FAMILIA
DIRECCION DE ADMINISTRACION Y FINANZAS
AREA DE CONTROL PRESUPUESTAL
2da. MODIFICACION AL PRESUPUESTO DE EGRESOS POR AMPLIACION Y APLICACIÓN DE DONATIVOS,
APOYOS Y TRANSFERENCIAS INTERNAS, PARA EL EJERCICIO FISCAL 2016

CLAVE	CAPITULOS / PARTIDAS	PRESUPUESTO AUTORIZADO	%	PRESUPUESTO 1ra MODIFICACION	%	INCREMENTO	%	(DISMINUCION)	%	PRESUPUESTO 2da MODIFICACION	%
		MONTO		MONTO		MONTO		MONTO		MONTO	
29101	HERRAMIENTAS MENORES	92,800	0.82%	92,800	0.79%	\$ 18,000	19.40%		0.00%	\$ 110,800	1.00%
29201	REFACCIONES Y ACCESORIOS MENORES DE EDIFICIOS	8,600	0.08%	26,600	0.23%	\$ 19,000	71.43%		0.00%	\$ 45,600	0.41%
29301	REFACC. ACCS. MENORES DE MOB. EQ. DE ADMON.	6,600	0.06%	6,600	0.06%		0.00%		0.00%	\$ 6,600	0.06%
29401	REFACCIONES, ACCESORIOS P/EQUIPO DE COMPUTO	66,200	0.59%	66,200	0.57%		0.00%		0.00%	\$ 66,200	0.60%
29501	REFACC. ACCS. MENORES DE EQ. E INSTRUMENTAL MEDICO Y LAB.	50,000	0.44%	50,000	0.43%		-90.00%	(45,000)	-90.00%	\$ 5,000	0.05%
29601	REFACC. ACCS. MENORES DE EQUIPO DE TRANSPORTE	320,000	2.84%	320,000	2.74%		-25.00%	(80,000)	-25.00%	\$ 240,000	0.00%
29801	REFACCIONES Y ACCES MENORES DE OTRAS MAQ Y EQUIPOS								0.00%	\$ -	0.00%
TOTAL CAPÍTULO		11,277,280	100.00%	11,682,582	100.00%	1,298,175		(1,904,152)		11,076,605	100.00%

9

S
[Handwritten signatures]

[Handwritten signature]

[Handwritten signature]



SISTEMA PARA EL DESARROLLO INTEGRAL DE LA FAMILIA
DIRECCION DE ADMINISTRACION Y FINANZAS
AREA DE CONTROL PRESUPUESTAL
2da. MODIFICACION AL PRESUPUESTO DE EGRESOS POR AMPLIACION Y APLICACION DE DONATIVOS,
APOYOS Y TRANSFERENCIAS INTERNAS, PARA EL EJERCICIO FISCAL 2016

CLAVE	CAPITULOS / PARTIDAS	PRESUPUESTO AUTORIZADO	%	PRESUPUESTO 1ra MODIFICACION	%	INCREMENTO	%	(DISMINUCION)	%	PRESUPUESTO 2da MODIFICACION	%
		MONTO		MONTO		MONTO		MONTO		MONTO	
3000	SERVICIOS GENERALES										
31101	SERVICIO DE ENERGIA ELECTRICA	1,198,800	17.97%	\$ 1,198,800	14.26%	\$ -	0.00%		0.00%	1,198,800	12.25%
31201	GAS	260,000	3.90%	\$ 260,000	3.09%		0.00%	-	0.00%	260,000	2.66%
31301	SERVICIO DE AGUA	18,000	0.27%	\$ 18,000	0.21%	\$ -	0.00%	(13,606)	-75.59%	4,394	0.04%
31401	SERVICIO TELEFONCO CONVENCIONAL	750,000	11.24%	\$ 689,700	8.21%		0.00%	(100,000)	-14.50%	589,700	6.02%
31501	SERVICIO DE TELEFONIA CELULAR	1,200	0.02%	\$ 1,200	0.01%	\$ 334	27.83%	-	0.00%	1,534	0.02%
31701	SERVICIO DE CONDOC. DE SEÑALES ANALOGICAS Y DIGITALES	104,000	1.56%	\$ 196,800	2.34%		0.00%	(20,000)	-10.16%	176,800	1.81%
31801	SERVICIOS POSTAL	10,800	0.16%	\$ 10,800	0.13%	\$ -	0.00%		0.00%	10,800	0.11%
32201	ARRENDAMIENTO DE EDIFICIOS Y LOCALES	0	0.00%	\$ 30,664	0.36%	\$ -	0.00%	-	0.00%	30,664	0.31%
32301	ARRENDAMIENTO DE EQUIPO Y BIENES INFORMATICOS	392,320	5.88%	\$ 392,320	4.67%	\$ 50,000	12.74%		0.00%	442,320	4.52%
32502	ARRENDAMIENTO DE VEHICULOS PARA SERVICIOS Y PROG. PUB.	73,800	1.11%	\$ 73,800	0.88%	\$ -	0.00%	-	0.00%	73,800	0.75%
32601	ARRENDAMIENTO DE MAQUINARIA Y EQUIPOS	64,000	0.96%	\$ 64,000	0.76%	\$ -	0.00%	(30,000)	-46.88%	34,000	0.35%
32701	PATENTES REGALIAS Y OTROS	100,000	1.50%	\$ 100,000	1.19%	\$ 40,000	40.00%		0.00%	140,000	1.43%
32903	OTROS ARRENDAMIENTOS	5,000	0.07%	\$ 5,000	0.06%	\$ -	0.00%		0.00%	5,000	0.05%
33101	Servicios legales, de contabilidad, auditoría y relacionados	0		\$ -	0.00%	\$ 9,860	0.00%		0.00%	9,860	0.10%
33302	SERVICIOS ESTADISTICOS Y GEOGRAFICOS	345,000	5.17%	\$ 345,000	4.10%	\$ -	0.00%	(175,000)	-50.72%	170,000	1.74%
33401	SERVICIOS DE CAPACITACION A SERVIDORES PUBLICOS	1,060,000	15.89%	\$ 1,060,000	12.61%	\$ -	0.00%	(559,220)	-52.76%	500,780	5.12%
33602	OTROS SERVICIOS COMERCIALES	203,180	3.05%	\$ 251,893	3.00%	\$ 255,000	101.23%	-	0.00%	506,893	5.18%
33701	SERVICIOS DE PROTECCION Y SEGURIDAD	0	0.00%	\$ -	0.00%	\$ 162,400	0.00%	-	0.00%	162,400	1.66%
33901	PAGO A MAESTROS GRATIFICADOS	0	0.00%	\$ 717,320	8.53%	\$ 404,000	56.32%	-	0.00%	1,121,320	11.45%
33902	PROMOTORES COMUNITARIOS	0	0.00%	\$ 9,391	0.11%	\$ 13,000	138.42%	-	0.00%	22,391	0.23%
33903	OTROS PAGOS POR SERVICIOS	0	0.00%	\$ 529,068	6.30%	\$ 591,650	111.83%	-	0.00%	1,120,718	11.45%
34101	SERVICIOS BANCARIOS Y FINANCIEROS	200,000	3.00%	\$ 190,609	2.27%	\$ -	0.00%	(20,000)	-10.49%	170,609	1.74%
34401	SEGUROS DE RESPONSABILIDAD PATRIMONIAL DEL ESTADO	50,000	0.75%	\$ 50,000	0.59%	\$ -	0.00%	(40,000)	-80.00%	10,000	0.10%
34501	SEGURO DE BIENES PATRIMONIALES	260,000	3.90%	\$ 246,000	2.93%		0.00%	(18,502)	-7.52%	227,498	2.32%
34701	FLETES Y MANIOBRAS	12,000	0.18%	\$ 11,853	0.14%		0.00%		0.00%	11,853	0.12%
35102	MANTENIMIENTO CONSERVACION DE INMUEBLES SERV. PUB.	0	0.00%	\$ 147	0.00%	\$ 5,162	3503.94%		0.00%	5,309	0.05%
35201	MANTENIMIENTO DE MOBILIARIO Y EQUIPO DE ADMINISTRACION DE AD	24,000	0.36%	\$ 21,600	0.26%		0.00%		0.00%	21,600	0.22%
35301	MANTENIMIENTO Y CONSERVACION DE BIENES INFORMATICOS	12,000	0.18%	\$ 12,000	0.14%		0.00%	(5,162)	-43.02%	6,838	0.07%
35401	INSTALACION, REPARACION Y MANTO. DE EQ. E INST. MEDICO Y DE LAB.	0	0.00%	\$ 2,400	0.03%	\$ 18,502	770.92%		0.00%	20,902	0.21%
35501	MANTENIMIENTO Y CONSERVACION DE VEHICULOS	180,000	2.70%	\$ 180,000	2.14%	\$ 1,635	0.91%		0.00%	181,635	1.86%
35701	MANTENIMIENTO Y CONSERVACION DE MAQ. Y EQUIPO	90,000	1.35%	\$ 101,000	1.20%	\$ 20,000	19.80%		0.00%	121,000	1.24%
35801	SERVICIO DE LAVANDERIA, LIMPIEZA E HIGIENE	24,000	0.36%	\$ 24,000	0.29%		0.00%		0.00%	24,000	0.25%
35901	SERVICIOS DE JARDINERIA Y FUMIGACION	0	0.00%	\$ -	0.00%		0.00%		0.00%	-	0.00%
36101	DIFUSION POR RADIO Y TELEVISION Y OTROS MEDIOS DE PROGRAMAS Y	250,000	3.75%	\$ 230,000	2.74%		0.00%	(15,356)	-6.68%	214,644	2.19%
36401	SERVICIO DE REVELADO DE FOTOGRAFIA	300	0.00%	\$ 300	0.00%		0.00%		0.00%	300	0.00%
36601	SERVICIO DE CREACION Y DIFU. ATRAVES DE INTERNET	20,000	0.30%	\$ 20,000	0.24%		0.00%		0.00%	20,000	0.20%
37104	PASAJES AEREOS NACIONAL P/SERVIDORES PUB. DE MANDO	36,000	0.54%	\$ 36,000	0.43%		0.00%		0.00%	36,000	0.37%
37201	PASAJES TERRESTRES NACIONALES LABORES EN CAMPO Y SUPERV.	16,800	0.25%	\$ 16,800	0.20%		0.00%	(5,000)	-29.76%	11,800	0.12%
37501	VIATICOS NACIONALES P/LABORES DE CAMPO Y SUPERVISION	19,500	0.29%	\$ 26,551	0.32%		0.00%		0.00%	26,551	0.27%
37504	VIATICOS NACIONALES P/SERVIDORES PUBLICOS	18,000	0.27%	\$ 18,000	0.21%		0.00%	(5,000)	-27.78%	13,000	0.13%



SISTEMA PARA EL DESARROLLO INTEGRAL DE LA FAMILIA
DIRECCION DE ADMINISTRACION Y FINANZAS
AREA DE CONTROL PRESUPUESTAL
2da. MODIFICACION AL PRESUPUESTO DE EGRESOS POR AMPLIACION Y APLICACION DE DONATIVOS,
APOYOS Y TRANSFERENCIAS INTERNAS, PARA EL EJERCICIO FISCAL 2016

CLAVE	CAPITULOS / PARTIDAS	PRESUPUESTO AUTORIZADO	%	PRESUPUESTO 1ra MODIFICACION	%	INCREMENTO	%	(DISMINUCION)	%	PRESUPUESTO 2da MODIFICACION	%
		MONTO		MONTO		MONTO		MONTO		MONTO	
37602	VIATICOS EN EL EXTRANJERO	0	0.00%	\$ -	0.00%		0.00%		0.00%	-	0.00%
37902	OTROS SERVICIOS DE TRASLADO Y HOSPEDAJE	6,000	0.09%	\$ 30,278	0.36%	\$ 2,000	6.61%		0.00%	32,278	0.33%
38201	GASTOS DE ORDEN SOCIAL	623,820	9.35%	\$ 988,255	11.76%	\$ 280,000	28.33%		0.00%	1,268,255	12.95%
38301	CONGRESOS Y COONVENCIONES					\$ 53,486				53,486	
38501	GASTOS DE ALIMENTOS SERVIDORES PUBLICOS DE MANDO	12,000	0.18%	\$ 12,000	0.14%		0.00%	(10,697)	-89.14%	1,303	0.01%
39202	IMPUESTOS Y DERECHOS	110,000	1.65%	\$ 99,000	1.18%		0.00%	(30,000)	-30.30%	69,000	0.70%
39401	SENTENCIAS Y RESOLUCIONES JUDICIALES	\$ -		\$ -		\$ 520,000				520,000	
39501	PENAS, MULTAS, ACCESORIOS Y ACTUALIZACIONES	60,000	0.90%	\$ 74,000	0.88%		0.00%		0.00%	74,000	0.76%
39602	OTROS GASTOS DE RESPONSABILIDADES	60,000	0.90%	\$ 60,000	0.71%	\$ 6,000	10.00%		0.00%	66,000	0.67%
TOTAL CAPITULO		6,670,520	100.00%	\$ 8,404,548	100.00%	2,433,029		(1,047,543)		9,790,034	100.00%


**SISTEMA PARA EL DESARROLLO INTEGRAL DE LA FAMILIA
DIRECCION DE ADMINISTRACION Y FINANZAS
AREA DE CONTROL PRESUPUESTAL
2da. MODIFICACION AL PRESUPUESTO DE EGRESOS POR AMPLIACION Y APLICACIÓN DE DONATIVOS,
APOYOS Y TRANSFERENCIAS INTERNAS, PARA EL EJERCICIO FISCAL 2016**

CLAVE	CAPITULOS / PARTIDAS	PRESUPUESTO AUTORIZADO	%	PRESUPUESTO 1ra MODIFICACION	%	INCREMENTO	%	(DISMINUCION)	%	PRESUPUESTO 2da MODIFICACION	%
		MONTO		MONTO		MONTO		MONTO		MONTO	


4000 SUBSIDIOS Y OTRAS AYUDAS

44101	SERVICIOS ASISTENCIALES A LA POBLACION	120,000	1.75%	\$ 272,268	3.88%	\$ 648,633.00	238.23%	-	0.00%	920,901	9.13%
44102	APOYO PARA ESTUDIOS MEDICOS Y ANALISIS	300,000	4.36%	\$ 435,400	6.20%	\$ -	0.00%	(8,940)	-2.05%	426,460	4.23%
44103	APOYO PARA AUXILIARES AUDITIVOS	100,000	1.45%	\$ -	0.00%	\$ 136,400.00	0.00%	-	0.00%	136,400	1.35%
44104	APOYO PARA CIRUGIAS	200,000	2.91%	\$ 200,000	2.85%	\$ -	0.00%	(43,449)	-21.72%	156,551	1.55%
44105	APOYO CON SILLAS DE RUEDAS	60,000	0.87%	\$ 24,600	0.35%	\$ 14,119.00	57.39%	-	0.00%	38,719	0.38%
44106	APOYO CON PROTESIS Y ACCESORIOS	50,000	0.73%	\$ 50,000	0.71%	-	0.00%	(5,650)	-11.30%	44,350	0.44%
44107	APOYO DE MEDICAMENTOS P/CASOS DE TRABAJO SOCIAL	200,000	2.91%	\$ 200,000	2.85%	\$ 9,840	4.92%	-	0.00%	209,840	2.08%
44108	APOYO CON PASAJES A LA POBLACION	12,000	0.17%	\$ 12,000	0.17%	\$ -	0.00%	(7,600)	-63.33%	4,400	0.04%
44109	ALIMENTOS A CASOS DE TRABAJO SOCIAL	12,000	0.17%	\$ 12,000	0.17%	\$ -	0.00%	(9,840)	-82.00%	2,160	0.02%
44110	APOYOS ASISTENCIALES PARA EMERGENCIAS	60,000	0.87%	\$ 60,000	0.85%	\$ -	0.00%	(55,000)	-91.67%	5,000	0.05%
44111	DESPENSAS DIF JALISCO	350,000	5.09%	\$ 350,000	4.98%	\$ -	0.00%	(63,331)	-18.09%	286,669	2.84%
44112	DESPENSAS DIF ZAPOCAN	4,850,000	70.56%	\$ 4,850,000	69.03%	\$ 707,356.00	14.58%	-	0.00%	5,557,356	55.08%
44113	DESAYUNOS ESCOLARES	500,000	7.27%	\$ 500,000	7.12%	\$ 532,800.00	106.56%	-	0.00%	1,032,800	10.24%
44119	APOYOS POR DONATIVOS - ALMACEN	-	0.00%	\$ -	0.00%	-	0.00%	-	0.00%	-	0.00%
44201	BECAS Y OTRAS AYUDAS PARA PROGRAMAS DE CAPACITACION	-	0.00%	\$ -	0.00%	\$ 1,267,000.00	0.00%	-	0.00%	1,267,000	12.56%
44801	AYUDAS POR DESASTRES NATURALES Y OTROS	60,000	0.87%	\$ 60,000	0.85%	-	0.00%	(58,440)	-97.40%	1,560	0.02%

TOTAL CAPÍTULO		6,874,000	100.00%	\$ 7,026,268	100.00%	3,316,148		(252,249)		10,090,166	100.00%
-----------------------	--	------------------	----------------	---------------------	----------------	------------------	--	------------------	--	-------------------	----------------










**SISTEMA PARA EL DESARROLLO INTEGRAL DE LA FAMILIA
DIRECCION DE ADMINISTRACION Y FINANZAS
AREA DE CONTROL PRESUPUESTAL
2da. MODIFICACION AL PRESUPUESTO DE EGRESOS POR AMPLIACION Y APLICACIÓN DE DONATIVOS,
APOYOS Y TRANSFERENCIAS INTERNAS, PARA EL EJERCICIO FISCAL 2016**

CLAVE	CAPITULOS / PARTIDAS	PRESUPUESTO AUTORIZADO	%	PRESUPUESTO 1ra MODIFICACION	%	INCREMENTO	%	(DISMINUCION)		PRESUPUESTO 2da MODIFICACION	%
		MONTO		MONTO		MONTO		MONTO		MONTO	

5000 BIENES MUEBLES E INMUEBLES

51101	MUEBLES DE OFICINA Y ESTANTERIA	60,000	6.98%	\$ 60,000	6.71%	\$ 245,000	408.33%		0.00%	305,000	15.14%
51201	MUEBLES EXEPTO DE OFICINA Y ESTANTERIA	20,000	2.33%	\$ 20,000	2.24%	\$ 60,000	300.00%		0.00%	80,000	3.97%
51501	BIENES INFORMATICOS	250,000	29.07%	\$ 267,497	29.91%	\$ 288,657	115.46%		0.00%	556,154	27.61%
51901	EQUIPO DE ADMINISTRACION	89,400	10.40%	\$ 106,320	11.89%		0.00%	(25,000)	-27.96%	81,320	4.04%
52101	EQUIPOS Y APARATOS AUDIOVISUALES	50,000	5.81%	\$ 50,000	5.59%	\$ 290,000	580.00%		0.00%	340,000	16.88%
52301	CAMARAS FOTOGRAFICAS Y VIDEO	17,400	2.02%	\$ 17,400	1.95%	\$ 61,000	350.57%		0.00%	78,400	3.89%
52901	OTRO MBILIARIO Y EQUIPO EDUCACIONAL Y RECREATIVO	60,000	6.98%	\$ 60,000	6.71%	\$ 145,000	241.67%		0.00%	205,000	10.18%
53101	EQUIPO MEDICO Y DE LABORATORIO	50,000	5.81%	\$ 50,000	5.59%		0.00%	(23,717)	-47.43%	26,283	1.30%
53201	INTRUMENTAL MEDICO Y DE LABORATORIO	20,000	2.33%	\$ 20,000	2.24%		0.00%	(20,000)	-100.00%	-	0.00%
54103	AUTOMOVILES Y CAMIONES	-	0.00%	\$ -	0.00%	\$ 160,550	0.00%		0.00%	160,550	7.97%
54201	CARROCERIAS Y REMOLQUES	-	0.00%	\$ -	0.00%		0.00%		0.00%	-	0.00%
56201	MAQUINAS Y EQUIPO INDUSTRIAL	-	0.00%	\$ -	0.00%		0.00%		0.00%	-	0.00%
56401	SIST. DE AIRE CONDICIONADO , CALECFACCION Y REFRIGERACION COMERCIAL	10,000	1.16%	\$ 10,000	1.12%		0.00%		0.00%	10,000	0.50%
56501	EQUIPOS Y APARATOS DE COMUNICACIÓN Y TELECOMUNICACION.	50,000	5.81%	\$ 50,000	5.59%		0.00%		0.00%	50,000	2.48%
56601	EQUIPOS DE GENERACION ELEC. APARATOS Y ACCS.	-	0.00%	\$ -	0.00%		0.00%		0.00%	-	0.00%
56701	HERRAMIENTAS, MAQUINAS-HERRAMIENTA	60,000	6.98%	\$ 60,000	6.71%		0.00%		0.00%	60,000	2.98%
56901	EQUIPOS CONTRA INCENDIOS	16,000	1.86%	\$ 16,000	1.79%	\$ 2,255	14.09%		0.00%	18,255	0.91%
59101	SOFTWARE	107,200	12.47%	\$ 107,200	11.99%		0.00%	(63,657)	-59.38%	43,543	2.16%
	TOTAL CAPÍTULO	860,000	100.00%	\$ 894,417	100.00%	\$ 1,252,462		(132,374)		\$ 2,014,505	100.00%



SISTEMA PARA EL DESARROLLO INTEGRAL DE LA FAMILIA
DIRECCION DE ADMINISTRACION Y FINANZAS
AREA DE CONTROL PRESUPUESTAL

2da MODIFICACION AL PRESUPUESTO DE EGRESOS POR AMPLIACION Y APLICACIÓN DE DONATIVOS,
APOYOS Y TRANSFERENCIAS INTERNAS , PARA EL EJERCICIO FISCAL 2016

CONCEPTO	PRESUPUESTO AUTORIZADO	%
	MONTO	

INGRESOS

SUBSIDIO AUTORIZADO POR EL MUNICIPIO DE ZAPOCAN JALISCO	\$ - 227.598.335	85,35%
INGRESOS PROPIOS	\$ 12.000.000	4,50%
AMPLIACION AUTORIZADA EN CABILDO EN EL MES DE JULIO 2016	\$ - 13.000.000	4,87%
AMPLIACION POR DONATIVOS Y APOYOS 31 AGOSTO 2016	\$ 2.326.015	0,87%
AMPLIACION AUTORIZADA EN CABILDO EN EL MES DE OCTUBRE 2016	\$ - 8.000.000	3,00%
AMPLIACION APOYOS RECIBIDOS 16 DIC 2016	\$ 3.743.024	1,40%
TOTAL INGRESOS	\$ 266.667.374	100,00%