



DESARROLLO INTEGRAL DE LA FAMILIA DEL MUNICIPIO DE ZAPOPAN JALISCO
 AV. LAURELES #1151, COL. UNIDAD FOVISSSTE ZAP
 DMZ610817LH6

ESTADO DE SITUACION FINANCIERA
 DE ENERO A ENERO DE 2017 Y DE ENERO A ENERO DE 2016

Hoja : 1 de 1
 Hora : 03:48 p.m.
 Fecha : 19/05/2017

ACTIVO	2017	2016	PASIVO	2017	2016
ACTIVO CIRCULANTE			PASIVO CIRCULANTE		
EFFECTIVO Y EQUIVALENTES	23,373,349.67	15,520,886.72	CUENTAS POR PAGAR A CORTO PLAZO	8,779,920.32	7,210,412.49
CAJA	205.00	380.00	SERVICIOS PERSONALES POR PAGAR A CORTO PLAZO	2,778,066.52	2,107,820.25
BANCOS / TESORERIA	23,373,144.67	15,520,506.72	PROVEEDORES POR PAGAR A CORTO PLAZO	898,686.24	620,692.83
DERECHOS A RECIBIR EFFECTIVO O EQUIVALENTES	565,295.41	1,165,295.87	RETENCIONES Y CONTRIBUCIONES X PAGAR A C. PZO	1,721,208.60	1,538,131.33
CUENTAS POR COBRAR A CORTO PLAZO	400,735.14	1,028,020.18	OTRAS CUENTAS POR PAGAR A CORTO PLAZO	3,381,958.96	2,943,768.08
DEUDORES DIVERSOS POR COBRAR A CORTO PLAZO	49,746.80	16,984.56	DOCUMENTOS POR PAGAR A CORTO PLAZO	-0.00	-0.00
DEUDORES POR ANT. DE TESORERIA A CORTO PLAZO	101,154.17	61,754.03	PORCION A CORTO PLAZO DE LA DEUDA PUBLICA A L	-0.00	-0.00
OTROS DERECHOS A RECIBIR EFEC O EQUI A C.PZO	13,659.30	58,537.10	PASIVOS DIFERIDOS A CORTO PLAZO	-0.00	-0.00
DERECHOS A RECIBIR BIENES O SERVICIOS	1,870.00	0.00	FONDOS Y BIENES DE TERCEROS EN ADMON Y/O GARA	-0.00	-0.00
ANT. A PROV. POR PRESTACION DE SERV A C PLAZO	1,870.00	0.00	PROVISIONES A CORTO PLAZO	-0.00	-0.00
INVENTARIOS	0.00	0.00	OTROS PASIVOS A CORTO PLAZO	-0.00	-0.00
ALMACEN	4,679,437.68	362,822.57	TOTAL DE PASIVO CIRCULANTE	8,779,920.32	7,210,412.49
ALMACEN DE MATERIALES Y SUMINISTR. DE CONSUMO	4,679,437.68	362,822.57	PASIVO NO CIRCULANTE		
ESTIMACION DE PERDIDAS O DETERIORO DE ACTIVOS	0.00	0.00	CUENTAS POR PAGAR A LARGO PLAZO	-0.00	-0.00
OTROS ACTIVOS CIRCULANTES	0.00	0.00	DOCUMENTOS POR PAGAR A LARGO PLAZO	-0.00	-0.00
TOTAL DE ACTIVO CIRCULANTE	28,619,952.76	17,049,005.16	DEUDA PUBLICA A LARGO PLAZO	-0.00	-0.00
ACTIVO NO CIRCULANTE			PASIVOS DIFERIDOS A LARGO PLAZO	-0.00	-0.00
INVERSIONES FINANCIERAS A LARGO PLAZO	0.00	0.00	FONDOS Y BIENES DE TERCEROS EN ADMON Y/O GARA	-0.00	-0.00
DERECHOS A RECIBIR EFFECTIVO O EQUIV A LARGO P	0.00	0.00	PROVISIONES A LARGO PLAZO	-0.00	-0.00
BIENES INMUEBLES, INFRAESTRUCTURA Y CONTRUCCIO	0.00	0.00	TOTAL DE PASIVO NO CIRCULANTE	-0.00	-0.00
BIENES MUEBLES	18,557,867.04	16,864,751.61	TOTAL DE PASIVO	8,779,920.32	7,210,412.49
MOBILIARIO Y EQUIPO DE ADMINISTRACION	7,497,116.74	6,531,199.10	HACIENDA PUBLICA/ PATRIMONIO		
MOBILIARIO Y EQUIPO EDUCACIONAL Y RECREATIVO	1,748,896.03	1,146,695.60	HACIENDA PUBLICA/PATRIMONIO CONTRIBUIDO	-0.00	-0.00
EQUIPO E INSTRUMENTAL MEDICO Y DE LABORATORIO	631,787.86	610,305.10	APORTACIONES	-0.00	-0.00
EQUIPO DE TRANSPORTE	8,346,140.48	8,320,352.18	DONACIONES DE CAPITAL	-0.00	-0.00
MAQUINARIA, OTROS EQUIPOS Y HERRAMIENTAS	333,925.93	256,199.63	HACIENDA PUBLICA/PATRIMONIO GENERADO	32,543,247.77	20,925,218.45
ACTIVOS INTANGIBLES	2,220,473.08	2,179,873.08	RESULTADOS DEL EJERCICIO (AHORRO/DESAHORRO)	1,396,021.39	1,548,263.59
SOFTWARE	2,220,473.08	2,179,873.08	RESULTADOS DE EJERCICIOS ANTERIORES	31,147,226.38	19,376,954.86
DEPRECIACIONES, DETERIORO Y AMORT. ACUM DE BI	-8,075,124.79	-7,957,998.91	REVALUOS	-0.00	-0.00
DEPRECIACION ACUMULADA DE BIENES MUEBLES	-8,075,124.79	-7,957,998.91	RESERVAS	-0.00	-0.00
ACTIVOS DIFERIDOS	0.00	0.00	EXCESO O INSUFICIENCIA EN LA ACTUAL DE LA HAC	-0.00	-0.00
ESTIMACION POR PERDIDAS O DETERIORO DE ACTIVO	0.00	0.00	EXCESO O INSUF. ACTUALIZACION HACIENDA PUBLIC	-0.00	-0.00
OTROS ACTIVOS NO CIRCULANTES	0.00	0.00	TOTAL DE HACIENDA PUBLICA/ PATRIMONIO	32,543,247.77	20,925,218.45
TOTAL DE ACTIVO NO CIRCULANTE	12,703,215.33	11,086,625.78	TOTAL DE PASIVO + PATRIMONIO	41,323,168.09	28,135,630.94
TOTAL DE ACTIVO	41,323,168.09	28,135,630.94			

* Bajo protesta de decir verdad declaramos que los Estados Financieros y sus notas, son razonablemente correctos y son responsabilidad del emisor

LCP. JUAN CRISOSTOMO RODRIGUEZ
 SUSTAITA
 JEFE DEPARTAMENTO DE RECURSOS
 FINANCIEROS

LIC. OLGA MARIA ESPARZA CAMPA
 DIRECTORA DE ADMINISTRACION Y
 FINANZAS



ESTADO DE ACTIVIDADES
 DE ENERO A ENERO DE 2017 Y DE ENERO A ENERO DE 2016

	2017	2016
INGRESOS Y OTROS BENEFICIOS		
INGRESOS DE GESTION	901,446.87	933,641.86
INGRESOS POR VENTA DE BIENES Y SERVICIOS	901,446.87	933,641.86
ING VENTA BIENES SERVICIOS PRODUCIDOS EST GOB	901,446.87	933,641.86
PARTICIPACIONES, APORTACIONES, TRANSFERENCIAS	20,833,333.33	18,966,527.91
TRANSFERENCIAS, ASIGNACIONES, SUBSIDIOS Y OTRAS	20,833,333.33	18,966,527.91
SUBSIDIOS Y SUBVENCIONES	20,833,333.33	18,966,527.91
OTROS INGRESOS Y BENEFICIOS	710,921.70	90,366.24
INGRESOS FINANCIEROS	67,860.44	16,668.21
INTERESES GANADOS DE VALORES, CREDITOS, BONOS	67,860.44	16,668.21
INCREMENTO POR VARIACION DE INVENTARIOS	-0.00	-0.00
DISMINUCION DE ESTIMACIONES, PROVISIONES Y RE	-0.00	-0.00
OTROS INGRESOS	-0.00	-0.00
OTROS INGRESOS VARIOS	643,061.26	73,698.03
TOTAL DE INGRESOS Y OTROS BENEFICIOS	22,445,701.90	19,990,536.01
GASTOS Y OTRAS PERDIDAS		
GASTOS DE FUNCIONAMIENTO	19,913,101.00	15,610,056.54
SERVICIOS PERSONALES	19,048,640.84	14,481,256.04
MATERIALES Y SUMINISTROS	495,612.99	667,546.31
SERVICIOS GENERALES	368,847.17	461,254.19
TRANSFERENCIAS, ASIGNACIONES, SUBSIDIOS Y OTR	1,136,579.51	724,395.63
SUBSIDIOS Y SUBVENCIONES	0.00	0.00
AYUDAS SOCIALES	1,136,579.51	724,395.63
OTROS GASTOS Y PERDIDAS EXTRAORDINARIAS	0.00	2,107,820.25
ESTIMACIONES, DEPREC, DETER, AMORT, PROVISIONE	0.00	0.00
OTROS GASTOS	0.00	2,107,820.25
COSTO DE VENTAS	0.00	0.00
COSTO DE PRODUCCION	0.00	0.00
COSTO DE COMERCIALIZACION	0.00	0.00
TOTAL DE GASTOS Y OTRAS PERDIDAS	21,049,680.51	18,442,272.42
AHORRO / DESAHORRO NETO DEL EJERCICIO	1,396,021.39	1,548,263.59

* Bajo protesta de decir verdad declaramos que los Estados Financieros y sus notas, son razonablemente correctos y son responsabilidad del emisor

LCP. JUAN CRISOSTOMO RODRIGUEZ
 SUSTAITA
 JEFE DEPARTAMENTO DE RECURSOS
 FINANCIEROS

LIC. OLGA MARIA ESPARZA CAMPA
 DIRECTORA DE ADMINISTRACION Y
 FINANZAS



ESTADO DE CAMBIOS EN LA SITUACIÓN FINANCIERA
 DE ENERO A ENERO DE 2017

Hoja : 1 de 2
 Hora : 03:53 p.m.
 Fecha : 19/05/2017

CONCEPTO	ORIGEN	APLICACIÓN
ACTIVO	85,342.69	1,658,417.41
ACTIVO CIRCULANTE	85,342.69	1,495,503.56
EFFECTIVO Y EQUIVALENTES	0.00	1,383,398.69
CAJA	0.00	205.00
BANCOS / TESORERIA	0.00	1,383,193.69
DERECHOS A RECIBIR EFECTIVO O EQUIVALENTES	0.00	112,104.87
CUENTAS POR COBRAR A CORTO PLAZO	0.00	67,111.57
DEUDORES DIVERSOS POR COBRAR A CORTO PLAZO	0.00	40,552.80
DEUDORES POR ANT. DE TESORERIA A CORTO PLAZO	0.00	4,440.50
OTROS DERECHOS A RECIBIR EFEC O EQUI A C.PZO	0.00	0.00
DERECHOS A RECIBIR BIENES O SERVICIOS	0.00	0.00
ANT. A PROV. POR PRESTACION DE SERV A C PLAZO	0.00	0.00
INVENTARIOS	0.00	0.00
ALMACEN	85,342.69	0.00
ALMACEN DE MATERIALES Y SUMINISTR. DE CONSUMO	85,342.69	0.00
ESTIMACION DE PERDIDAS O DETERIORO DE ACTIVOS	0.00	0.00
OTROS ACTIVOS CIRCULANTES	0.00	0.00
ACTIVO NO CIRCULANTE	0.00	162,913.85
INVERSIONES FINANCIERAS A LARGO PLAZO	0.00	0.00
DERECHOS A RECIBIR EFECTIVO O EQUIV A LARGO P	0.00	0.00
BIENES INMUEBLES, INFRAESTRUCTURA Y CONTRUCCIO	0.00	0.00
BIENES MUEBLES	0.00	162,913.85
MOBILIARIO Y EQUIPO DE ADMINISTRACION	0.00	2,363.85
MOBILIARIO Y EQUIPO EDUCACIONAL Y RECREATIVO	0.00	0.00
EQUIPO E INSTRUMENTAL MEDICO Y DE LABORATORIO	0.00	0.00
EQUIPO DE TRANSPORTE	0.00	160,550.00
MAQUINARIA, OTROS EQUIPOS Y HERRAMIENTAS	0.00	0.00
ACTIVOS INTANGIBLES	0.00	0.00
SOFTWARE	0.00	0.00
DEPRECIACIONES, DETERIORO Y AMORT. ACUM DE BI	0.00	0.00
DEPRECIACION ACUMULADA DE BIENES MUEBLES	0.00	0.00
ACTIVOS DIFERIDOS	0.00	0.00
ESTIMACION POR PERDIDAS O DETERIORO DE ACTIVO	0.00	0.00
OTROS ACTIVOS NO CIRCULANTES	0.00	0.00
PASIVO	177,053.33	0.00
PASIVO CIRCULANTE	177,053.33	0.00
CUENTAS POR PAGAR A CORTO PLAZO	177,053.33	0.00
SERVICIOS PERSONALES POR PAGAR A CORTO PLAZO	2,778,066.52	0.00
PROVEEDORES POR PAGAR A CORTO PLAZO	0.00	376,928.96
RETENCIONES Y CONTRIBUCIONES X PAGAR A C. PZO	0.00	5,241,809.50
OTRAS CUENTAS POR PAGAR A CORTO PLAZO	3,017,725.27	0.00
DOCUMENTOS POR PAGAR A CORTO PLAZO	0.00	0.00
PORCION A CORTO PLAZO DE LA DEUDA PUBLICA A L	0.00	0.00
PASIVOS DIFERIDOS A CORTO PLAZO	0.00	0.00
FONDOS Y BIENES DE TERCEROS EN ADMON Y/O GARA	0.00	0.00
PROVISIONES A CORTO PLAZO	0.00	0.00
OTROS PASIVOS A CORTO PLAZO	0.00	0.00
PASIVO NO CIRCULANTE	0.00	0.00
CUENTAS POR PAGAR A LARGO PLAZO	0.00	0.00

* Bajo protesta de decir verdad declaramos que los Estados Financieros y sus notas, son razonablemente correctos y son responsabilidad del emisor

LCP JUAN CRISOSTOMO RODRIGUEZ
 SUSTAITA
 JEFE DEPARTAMENTO DE RECURSOS
 FINANCIEROS

LIC. OLGA MARIA ESPARZA CAMPA
 DIRECTORA DE ADMINISTRACION Y
 FINANZAS




ESTADO DE CAMBIOS EN LA SITUACIÓN FINANCIERA
 DE ENERO A ENERO DE 2017



Hoja : 2 de 2
 Hora : 03:53 p.m.
 Fecha : 19/05/2017

CONCEPTO	ORIGEN	APLICACIÓN
DOCUMENTOS POR PAGAR A LARGO PLAZO	0.00	0.00
DEUDA PUBLICA A LARGO PLAZO	0.00	0.00
PASIVOS DIFERIDOS A LARGO PLAZO	0.00	0.00
FONDOS Y BIENES DE TERCEROS EN ADMON Y/O GARA	0.00	0.00
PROVISIONES A LARGO PLAZO	0.00	0.00
HACIENDA PUBLICA/ PATRIMONIO	11,993,704.27	10,597,682.88
<i>HACIENDA PUBLICA/PATRIMONIO CONTRIBUIDO</i>	<i>0.00</i>	<i>0.00</i>
APORTACIONES	0.00	0.00
DONACIONES DE CAPITAL	0.00	0.00
HACIENDA PUBLICA/PATRIMONIO GENERADO	11,993,704.27	10,597,682.88
RESULTADOS DEL EJERCICIO(AHORRO/DESAHORRO)	0.00	10,597,682.88
AHORRO O DESAHORRO DEL EJERCICIO	0.00	10,597,682.88
RESULTADOS DE EJERCICIOS ANTERIORES	11,993,704.27	0.00
RESULTADOS DE EJERCICIOS ANTERIORES	11,993,704.27	0.00
REVALUOS	0.00	0.00
RESERVAS	0.00	0.00
EXCESO O INSUFICIENCIA EN LA ACTUAL DE LA HAC	0.00	0.00
EXCESO O INSUF. ACTUALIZACION HACIENDA PUBLIC	0.00	0.00

* Bajo protesta de decir verdad declaramos que los Estados Financieros y sus notas, son razonablemente correctos y son responsabilidad del emisor


 LCP. JUAN CRISOSTOMO RODRIGUEZ
 SUSTAITA
 JEFE DEPARTAMENTO DE RECURSOS
 FINANCIEROS


 LIC. OLGA MARIA ESPARZA CAMPA
 DIRECTORA DE ADMINISTRACION Y
 FINANZAS


	ENERO 2017	ENERO 2016
Flujo de efectivo por actividades de Operación		
Origen		
Transferencias por subsidios y otras asignaciones	20,833,333	18,966,528
Ingresos por venta de bienes y servicios producidos en Establecimientos del Gobierno	901,447	933,642
Otros ingresos	767	3,900
Ingresos extraordinarios	92,000	0
Ayudas Sociales	550,294	69,798
Suma el Origen de los Recursos	22,377,841	19,973,868
Aplicación		
Servicios Personales	16,452,609	14,481,256
Prov. Aguinaldos y Estímulo día del Servidor Público	2,596,031	2,107,820
Materiales y Suministros	495,613	667,546
Servicios Generales	349,528	445,476
Ayudas Sociales	1,136,580	724,396
Suma la Aplicación de los Recursos	21,030,361	18,426,494
Flujo Neto de efectivo por actividades de Operación	1,347,481	1,547,374
Flujo de efectivo de las actividades de Inversión		
Origen		
Variaciones del Patrimonio en Balance	0	19,570
INTERESES	67,860	16,668
Aplicación		
COMISIONES	19,318	15,778
Obra pública en comodato	0	0
Flujo neto de efectivo por actividades de Inversión	48,542	20,460
Flujo de efectivo de las actividades de Financiamiento		
Origen		
Incremento de Otros Pasivos	177,053	0
Disminución de Activos Financieros	-189,676	653,445
Suma el origen de los recursos	-12,623	653,445
Aplicación		
Incremento de activos Financieros		0
Disminución de Otros Pasivos		2,001,776
Suma la aplicación de efectivo por actividades de financiamiento	0	2,001,776
Flujo neto de efectivo por actividades de Financiamiento	-12,623	-1,348,331
Incremento / Disminución Neta en el efectivo y equivalentes al efectivo	1,383,400	219,503
Efectivo y equivalentes al efectivo al inicio del período	21,989,951	15,301,384
Efectivo y equivalentes al efectivo al final del período	23,373,351	15,520,887

Lic. Olga María Esparza Campa
Directora de Administración y Finanzas

LCP Juan Crisostomo Rodriguez Sustaita
Jefe de Recursos Financieros

SISTEMA PARA EL DESARROLLO INTEGRAL DE LA FAMILIA DEL MUNICIPIO DE ZAPOPAN JALISCO
Notas a los Estados Financieros al 31 de Enero 2017
de Desglose



ACTIVO CIRCULANTE

NOTA A.- EFECTIVO Y EQUIVALENTES

a).- CAJA	205
TOTAL	<u>205</u>

b).- BANCOS / TESORERIA (12-26)	
BANCOMER 0103344207(PROVEEDORES)	408,327
BANCOMER 0103345890 (ALIMENTARIA)	787,924
BANCOMER 0103346064(PADRINOS)	40,931
BANCOMER 0103346188(DONATIVOS)	2,458,500
BANCOMER 0144642856(CAIC)	331,936
SANTANDER 65500758256(SUBSIDIO)	0
BANSI 00097196184(IPEJAL)	0
HSBC 4053099461	59,779
HSBC 4053679395	112,429
SANTANDER 65503515987(CDI NUEVA)	127,944
SANTANDER 65503515939(CRI NUEVA)	1,553,225
SANTANDER 65503516033(NOMINAS NUEVA)	17,415,295
BANAMEX 641514	76,852
TOTAL	<u>23,373,144</u>

c).- CUENTAS POR COBRAR (28-39)	
DEUDORES	
CASTRO ROSALES LUIS ALBERTO	3,346
CAMPOS AGUILERA BRENDA	1,576
CAZAREZ RUIZ EVANGELINA	1,413
GUTIERREZ AMEZCUA ROSA HILDA	304
GUZMAN TORRES ROSA MARIA	33,108
TORRES RAMIREZ BEATRIZ ALEJANDRA	7,000
LOMELI SANDOVAL ALVARO JESUS	3,000
TOTAL	<u>49,747</u>

d).- ANTICIPO A PROVEEDORES	
SISTEMA DIF JALISCO	1,870
	0
TOTAL	<u>1,870</u>

e).- INGRESOS POR RECUPERAR	
H. AYUNTAMIENTO DE ZAPOPAN	374,325
COMUDE	26,410
OTROS	0
TOTAL	<u>400,735</u>

f).- DEUDORES POR ANT. DE TESORERIA A CORTO PLAZO	
SISTEMAS Y MODELO DE ATENCION	3,000
OFICINA DIRECCION JURIDICA	2,000
JEFAURA DE RELACIONES PUBLICAS Y DONATIVOS	2,000
OFICINA DIRECCION GENERAL	4,000
RECURSOS FINANCIEROS	10,000

[Handwritten signatures and initials in blue ink on the right margin]

SISTEMA PARA EL DESARROLLO INTEGRAL DE LA FAMILIA DEL MUNICIPIO DE ZAPOPAN JALISCO
Notas a los Estados Financieros al 31 de Enero 2017
de Desglose



COORDINACION DE ADQUISICIONES	10,000
SERVICIOS GENERALES	10,000
MANTENIMIENTO VEHICULAR	10,000
JEFATURA DE PROCURADURIA DEF. MENOR Y LA FAMI	4,000
AREA DE CUSTODIAS	2,000
OFNA. DIR. DESARROLLO COM. Y GPOS VULNERABLES	5,000
COORDINACION DE ASISTENCIA ALIMENTARIA	3,000
PROMOCION Y DESARROLLO COMUNITARIO	5,000
AREA MEDICA	2,000
DEPTO DEL CENTRO METROPOLITANO D ADULTO MAYOR	5,000
TRABAJO SOCIAL	2,000
DIRECCION DE PROGRAMAS	5,000
DEPTO. DE ATENCION A MENORES EDAD TEMPRANA	3,954
CDI NO. 1	1,000
CDI NO. 2	1,000
CDI NO. 3	1,000
CDI NO. 5	1,000
CDI NO. 6	1,000
CDI NO. 7	1,000
CDI NO. 8	1,000
CDI NO. 9	1,000
CDI NO. 10	1,000
CAIC HIGUERA	600
CAIC LA CORONILLA	600
OFICINA DIR. PLANEACION	3,000
TOTAL	101,154
<hr/>	
g).- OTROS DERECHOS A RECIBIR EFEC O EQUI A C.PZO	
CONTRATOS DE GAS	13,659
TOTAL	13,659
<hr/>	
h).- ALMACEN DE MATERIALES Y SUMINISTR. DE CONSUMO	
ALMACEN DE DONATIVOS	4,679,438
TOTAL	4,679,438
<hr/>	

ACTIVO NO CIRCULANTE

NOTA B.- ACTIVOS FIJOS NETOS

1) Las inversiones en inmuebles, maquinaria y equipo que se presentan en el Balance se integran a continuación:

a).-

ACTIVOS

1241- MOBILIARIO Y EQUIPO DE ADMINISTRACION	7,497,117
1242- MOBILIARIO Y EQUIPO EDUCACIONAL Y RECREATIVO	1,748,896
1243- EQUIPO E INSTRUMENTAL MEDICO Y DE LABORATORIO	631,787
1244- EQUIPO DE TRANSPORTE	8,346,140
1246- MAQUINARIA, OTROS EQUIPOS Y HERRAMIENTAS	333,926
1251- SOFTWARE	2,220,473
DEPREC. ACUM. VEH. Y EQ. DE TRANSPORTE	-8,075,125
TOTAL	12,703,214
<hr/>	

SISTEMA PARA EL DESARROLLO INTEGRAL DE LA FAMILIA DEL MUNICIPIO DE ZAPOPAN JALISCO
Notas a los Estados Financieros al 31 de Enero 2017
de Desglose



NOTA C.-

PASIVO CIRCULANTE

a).- SERVICIOS PERSONALES POR PAGAR

PROVISION GRATIFICACION ANUAL ENE2017	2,203,286
PROVISION BONO SERVIDOR PUB ENE 2017	392,745
FINIQUITOS POR PAGAR	182,035
TOTAL	2,778,066

b).- PROVEEDORES (128-147)

YAÑEZ CAMPOS JHON	32,480
SANCHEZ RODRIGUEZ OBDULIA TRINIDAD	5,874
DISTRIBUIDORA CRISEL SA DE CV	55,946
COVARRUBIAS GOMEZ RAUL	112,466
COPIADORAS OCHOA, SA DE CV	27,243
GARCIA HERRERA GONZALO	67,516
LOPEZ MORENO ERICK ISRAEL	96,047
CAFÉ CUMBRE, SA DE CV	472,500
PROVEEDORES VARIOS	28,614
TOTAL	898,686

c).- RETENCIONES Y CONTRIBUCIONES (149-155)

I.S.R.	1,701,244
SUBSIDIO AL EMPLEO	-92
10% RETENCION S/HONORARIOS	4,913
I.S.R. POR HONORARIOS ASIMILABLES	15,144
10% RETNCION S/ARRENDAMIENTO	0
TOTAL	1,721,209

d).- OTRAS CUENTAS POR PAGAR (157-166)

PENSIONES DEL ESTADO DE JALISCO	2,979,138
SINDICATOS	72,043
Pension Alimenticia	8,031
FONACOT	194,625
SEGUROS METLIFE 2008	36,448
CONSORCIO PEREDO, SA CV	63,872
DESC. CONGRESO	5,915
Desc. Ayuda Lentas	15,168
OTRAS CTAS POR PAGAR	6,719
TOTAL	3,381,959

NOTA D.- ESTADO DE ACTIVIDADES

A).- INGRESOS

a).- SUBSIDIO Y SUBVENCIONES

El monto corresponde al subsidio ordinario autorizado para el mes de Enero 2017	20,833,333
TOTAL	20,833,333

b).- INGRESOS DE GESTION:

El importe corresponde al total de ingresos propios por los servicios que presta nuestro organismo:	901,447
TOTAL	901,447

SISTEMA PARA EL DESARROLLO INTEGRAL DE LA FAMILIA DEL MUNICIPIO DE ZAPOPAN JALISCO

Notas a los Estados Financieros al 31 de Enero 2017

de Desglose



c).- OTROS INGRESOS FINANCIEROS

SANTANDER, SA	67,807
BANCOMER, SA	53
BANAMEX	0
TOTAL	67,860

d).- OTROS INGRESOS Y BENEFICIOS VARIOS

OTROS INGRESOS EXTRAORDINARIOS	467
APORTACIONES PARA CASOS DE TRABAJO SOCIAL	300
DONATIVOS EN EFECTIVO	92,000
DONATIVOS EN ESPECIE	550,294
TOTAL	643,061

ESTADO DE ACTIVIDADES

B).- EGRESOS

Representan las erogaciones que se efectuaron para el cumplimiento de los

a).- programas que se ejecutaron al 31 de enero 2017

SERVICIOS PERSONALES	16,452,609
PROVISION AGUINALDO Y SERVIDOR PUBLICO	2,596,031
MATERIALES Y SUMINISTROS	495,613
SERVICIOS GENERALES	368,847
TOTAL	19,913,100

b).- AYUDAS SOCIALES

Apoyo para Estudios Médicos y Analisis	17,797
Apoyo para Cirugias	4,000
Apoyo con protesis y accesorios	300
Apoyo de medicamentos p/casos de trabajo social	6,346
Despensas DIF Zapopan	472,500
Almacen Donativos	635,637
TOTAL	1,136,580

NOTA E.- ESTADO DE VARIACION EN LA HACIENDA PUBLICA.

PATRIMONIO INICIAL NETO AL 1 DE ENERO DEL 2016	19,357,385
VARIACIONES DEL PATRIMONIO AL 31 DE DICIEMBRE 2016	11,789,842
VARIACIONES AL PATRIMONIO ENERO 2017	1,396,021
PATRIMONIO NETO AL 31 DE ENERO 2017	32,543,248

NOTA F.- ESTADO DE FLUJO DE EFECTIVO.

La finalidad del estado de Flujo de efectivo del Organismo es identificar las fuentes de entrada y salida de recursos, así como los cambios en el efectivo y equivalentes en el periodo en cuestion. Se anexa un estado de Flujo de efectivo al 31 de Enero 2017

NOTA G.- ESTADO ANALITICO DEL ACTIVO.

El Estado Analítico del Activo nos muestra los saldos al inicio del ejercicio, así como los movimientos anuales de las cuentas de Activo del Organismo. Los saldos se muestran en el Estado Analítico del Activo al 31 de enero 2017

NOTA H.- ESTADO DE CAMBIO DE SITUACION FINANCIERA

Refleja el monto de las variaciones entre el saldo inicial del ejercicio y los saldos finales del periodo en mencion de las partidas del Balance General, se anexa Estado Financiero al 31 de enero 2017



ESTADO DE SITUACION FINANCIERA
 DE ENERO A FEBRERO DE 2017 Y DE ENERO A FEBRERO DE 2016

Hoja : 1 de 1
 Hora : 04:06 p.m.
 Fecha : 19/05/2017

ACTIVO	2017	2016	PASIVO	2017	2016
ACTIVO CIRCULANTE			PASIVO CIRCULANTE		
EFFECTIVO Y EQUIVALENTES	25,955,504.50	18,295,966.36	CUENTAS POR PAGAR A CORTO PLAZO	11,091,585.16	9,137,793.18
CAJA	0.00	865.00	SERVICIOS PERSONALES POR PAGAR A CORTO PLAZO	5,224,896.98	4,215,367.50
BANCOS / TESORERIA	9,388,529.42	8,295,099.17	PROVEEDORES POR PAGAR A CORTO PLAZO	749,602.85	360,797.85
INVERSIONES TEMPORALES (HASTA 3 MESES)	16,566,975.08	10,000,002.19	RETENCIONES Y CONTRIBUCIONES X PAGAR A C. PZO	1,759,291.88	1,586,341.33
			OTRAS CUENTAS POR PAGAR A CORTO PLAZO	3,357,793.45	2,975,286.50
DERECHOS A RECIBIR EFFECTIVO O EQUIVALENTES	542,578.06	1,166,663.64	DOCUMENTOS POR PAGAR A CORTO PLAZO	-0.00	-0.00
CUENTAS POR COBRAR A CORTO PLAZO	400,735.14	1,028,020.18			
DEUDORES DIVERSOS POR COBRAR A CORTO PLAZO	30,694.05	38,809.32	PORCION A CORTO PLAZO DE LA DEUDA PUBLICA A L	-0.00	-0.00
DEUDORES POR ANT. DE TESORERIA A CORTO PLAZO	97,489.57	88,297.04			
OTROS DERECHOS A RECIBIR EFEC O EQUI A C.PZO	13,659.30	11,537.10	PASIVOS DIFERIDOS A CORTO PLAZO	-0.00	-0.00
DERECHOS A RECIBIR BIENES O SERVICIOS	1,870.00	0.00	FONDOS Y BIENES DE TERCEROS EN ADMON Y/O GARA	-0.00	-0.00
ANT. A PROV. POR PRESTACION DE SERV A C PLAZO	1,870.00	0.00	PROVISIONES A CORTO PLAZO	-0.00	-0.00
INVENTARIOS	0.00	0.00	OTROS PASIVOS A CORTO PLAZO	-0.00	-0.00
ALMACEN	4,410,417.79	649,787.28			
ALMACEN DE MATERIALES Y SUMINISTR. DE CONSUMO	4,410,417.79	649,787.28	TOTAL DE PASIVO CIRCULANTE	11,091,585.16	9,137,793.18
ESTIMACION DE PERDIDAS O DETERIORO DE ACTIVOS	0.00	0.00	PASIVO NO CIRCULANTE		
OTROS ACTIVOS CIRCULANTES	0.00	0.00	CUENTAS POR PAGAR A LARGO PLAZO	-0.00	-0.00
TOTAL DE ACTIVO CIRCULANTE	30,910,370.35	20,112,417.28	DOCUMENTOS POR PAGAR A LARGO PLAZO	-0.00	-0.00
ACTIVO NO CIRCULANTE			DEUDA PUBLICA A LARGO PLAZO	-0.00	-0.00
INVERSIONES FINANCIERAS A LARGO PLAZO	0.00	0.00	PASIVOS DIFERIDOS A LARGO PLAZO	-0.00	-0.00
DERECHOS A RECIBIR EFFECTIVO O EQUIV A LARGO P	0.00	0.00	FONDOS Y BIENES DE TERCEROS EN ADMON Y/O GARA	-0.00	-0.00
BIENES INMUEBLES, INFRAESTRUCTURA Y CONTRUCCIO	0.00	0.00	PROVISIONES A LARGO PLAZO	-0.00	-0.00
BIENES MUEBLES	18,564,595.04	16,897,429.76	TOTAL DE PASIVO NO CIRCULANTE	-0.00	-0.00
MOBILIARIO Y EQUIPO DE ADMINISTRACION	7,497,116.74	6,552,778.63	TOTAL DE PASIVO	11,091,585.16	9,137,793.18
MOBILIARIO Y EQUIPO EDUCACIONAL Y RECREATIVO	1,748,896.03	1,146,695.60	HACIENDA PUBLICA/ PATRIMONIO		
EQUIPO E INSTRUMENTAL MEDICO Y DE LABORATORIO	638,515.86	610,305.10	HACIENDA PUBLICA/PATRIMONIO CONTRIBUIDO	-0.00	-0.00
EQUIPO DE TRANSPORTE	8,346,140.48	8,320,352.18	APORTACIONES	-0.00	-0.00
MAQUINARIA, OTROS EQUIPOS Y HERRAMIENTAS	333,925.93	267,298.25	DONACIONES DE CAPITAL	-0.00	-0.00
ACTIVOS INTANGIBLES	2,220,473.08	2,179,873.08	HACIENDA PUBLICA/PATRIMONIO GENERADO	32,528,728.52	22,093,928.03
SOFTWARE	2,220,473.08	2,179,873.08	RESULTADOS DEL EJERCICIO (AHORRO/DESAHORRO)	1,381,502.14	2,720,791.02
DEPRECIACIONES, DETERIORO Y AMORT. ACUM DE BI	-8,075,124.79	-7,957,998.91	RESULTADOS DE EJERCICIOS ANTERIORES	31,147,226.38	19,373,137.01
DEPRECIACION ACUMULADA DE BIENES MUEBLES	-8,075,124.79	-7,957,998.91	REVALUOS	-0.00	-0.00
ACTIVOS DIFERIDOS	0.00	0.00	RESERVAS	-0.00	-0.00
ESTIMACION POR PERDIDAS O DETERIORO DE ACTIVO	0.00	0.00	EXCESO O INSUFICIENCIA EN LA ACTUAL DE LA HAC	-0.00	-0.00
OTROS ACTIVOS NO CIRCULANTES	0.00	0.00	EXCESO O INSUF. ACTUALIZACION HACIENDA PUBLIC	-0.00	-0.00
TOTAL DE ACTIVO NO CIRCULANTE	12,709,943.33	11,119,303.93	TOTAL DE HACIENDA PUBLICA/ PATRIMONIO	32,528,728.52	22,093,928.03
TOTAL DE ACTIVO	43,620,313.68	31,231,721.21	TOTAL DE PASIVO + PATRIMONIO	43,620,313.68	31,231,721.21

* Bajo protesta de decir verdad declaramos que los Estados Financieros y sus notas, son razonablemente correctos y son responsabilidad del emisor

LCP. JUAN CRISOSTOMO RODRIGUEZ
 SU SUSTAITA
 JEFE DEPARTAMENTO DE RECURSOS
 FINANCIEROS


LIC. OLGA MARIA ESPARZA CAMPA
 DIRECTORA DE ADMINISTRACION Y
 FINANZAS





E S T A D O D E A C T I V I D A D E S
 DE ENERO A FEBRERO DE 2017 Y DE ENERO A FEBRERO DE 2016

	2017	2016
INGRESOS Y OTROS BENEFICIOS		
INGRESOS DE GESTION	1,752,661.27	2,052,455.22
INGRESOS POR VENTA DE BIENES Y SERVICIOS	1,752,661.27	2,052,455.22
ING VENTA BIENES SERVICIOS PRODUCIDOS EST GOB	1,752,661.27	2,052,455.22
PARTICIPACIONES, APORTACIONES, TRANSFERENCIAS	41,666,666.66	37,933,055.82
TRANSFERENCIAS, ASIGNACIONES, SUBSIDIOS Y OTRAS	41,666,666.66	37,933,055.82
SUBSIDIOS Y SUBVENCIONES	41,666,666.66	37,933,055.82
OTROS INGRESOS Y BENEFICIOS	1,028,669.65	1,217,023.38
INGRESOS FINANCIEROS	134,893.17	29,599.75
INTERESES GANADOS DE VALORES, CREDITOS, BONOS	134,893.17	29,599.75
INCREMENTO POR VARIACION DE INVENTARIOS	-0.00	-0.00
DISMINUCION DE ESTIMACIONES, PROVISIONES Y RE	-0.00	-0.00
OTROS INGRESOS	-0.00	-0.00
OTROS INGRESOS VARIOS	893,776.48	1,187,423.63
TOTAL DE INGRESOS Y OTROS BENEFICIOS	44,447,997.58	41,202,534.42
GASTOS Y OTRAS PERDIDAS		
GASTOS DE FUNCIONAMIENTO	41,221,578.29	32,470,336.65
SERVICIOS PERSONALES	39,266,754.21	30,032,667.35
MATERIALES Y SUMINISTROS	1,250,112.08	1,383,082.03
SERVICIOS GENERALES	704,712.00	1,054,587.27
TRANSFERENCIAS, ASIGNACIONES, SUBSIDIOS Y OTR	1,844,917.15	1,796,039.25
SUBSIDIOS Y SUBVENCIONES	0.00	0.00
AYUDAS SOCIALES	1,844,917.15	1,796,039.25
OTROS GASTOS Y PERDIDAS EXTRAORDINARIAS	0.00	4,215,367.50
ESTIMACIONES, DEPREC, DETER, AMORT, PROVISIONE	0.00	0.00
OTROS GASTOS	0.00	4,215,367.50
COSTO DE VENTAS	0.00	0.00
COSTO DE PRODUCCION	0.00	0.00
COSTO DE COMERCIALIZACION	0.00	0.00
TOTAL DE GASTOS Y OTRAS PERDIDAS	43,066,495.44	38,481,743.40
AHORRO / DESAHORRO NETO DEL EJERCICIO	1,381,502.14	2,720,791.02

* Bajo protesta de decir verdad declaramos que los Estados Financieros y sus notas, son razonablemente correctos y son responsabilidad del emisor


 LCP. JUAN CRISOSTOMO RODRIGUEZ
 SUSTAITA
 JEFE DEPARTAMENTO DE RECURSOS
 FINANCIEROS


 LIC. OLGA MARIA ESPARZA CAMPA
 DIRECTORA DE ADMINISTRACION Y
 FINANZAS





ESTADO DE CAMBIOS EN LA SITUACIÓN FINANCIERA
DE ENERO A FEBRERO DE 2017

Hoja : 1 de 2
Hora : 04:08 p.m.
Fecha : 19/05/2017

CONCEPTO	ORIGEN	APLICACIÓN
ACTIVO	354,362.58	4,224,582.89
ACTIVO CIRCULANTE	354,362.58	4,054,941.04
EFFECTIVO Y EQUIVALENTES	0.00	3,965,553.52
BANCOS / TESORERIA	12,601,421.56	0.00
INVERSIONES TEMPORALES (HASTA 3 MESES)	0.00	16,566,975.08
DERECHOS A RECIBIR EFECTIVO O EQUIVALENTES	0.00	89,387.52
CUENTAS POR COBRAR A CORTO PLAZO	0.00	67,111.57
DEUDORES DIVERSOS POR COBRAR A CORTO PLAZO	0.00	21,500.05
DEUDORES POR ANT. DE TESORERIA A CORTO PLAZO	0.00	775.90
OTROS DERECHOS A RECIBIR EFEC O EQUI A C.PZO	0.00	0.00
DERECHOS A RECIBIR BIENES O SERVICIOS	0.00	0.00
ANT. A PROV. POR PRESTACION DE SERV A C PLAZO	0.00	0.00
INVENTARIOS	0.00	0.00
ALMACEN	354,362.58	0.00
ALMACEN DE MATERIALES Y SUMINISTR. DE CONSUMO	354,362.58	0.00
ESTIMACION DE PERDIDAS O DETERIORO DE ACTIVOS	0.00	0.00
OTROS ACTIVOS CIRCULANTES	0.00	0.00
ACTIVO NO CIRCULANTE	0.00	169,641.85
INVERSIONES FINANCIERAS A LARGO PLAZO	0.00	0.00
DERECHOS A RECIBIR EFECTIVO O EQUIV A LARGO P	0.00	0.00
BIENES INMUEBLES, INFRAESTRUCTURA Y CONTRUCCIO	0.00	0.00
BIENES MUEBLES	0.00	169,641.85
MOBILIARIO Y EQUIPO DE ADMINISTRACION	0.00	2,363.85
MOBILIARIO Y EQUIPO EDUCACIONAL Y RECREATIVO	0.00	0.00
EQUIPO E INSTRUMENTAL MEDICO Y DE LABORATORIO	0.00	6,728.00
EQUIPO DE TRANSPORTE	0.00	160,550.00
MAQUINARIA, OTROS EQUIPOS Y HERRAMIENTAS	0.00	0.00
ACTIVOS INTANGIBLES	0.00	0.00
SOFTWARE	0.00	0.00
DEPRECIACIONES, DETERIORO Y AMORT. ACUM DE BI	0.00	0.00
DEPRECIACION ACUMULADA DE BIENES MUEBLES	0.00	0.00
ACTIVOS DIFERIDOS	0.00	0.00
ESTIMACION POR PERDIDAS O DETERIORO DE ACTIVO	0.00	0.00
OTROS ACTIVOS NO CIRCULANTES	0.00	0.00
PASIVO	2,488,718.17	0.00
PASIVO CIRCULANTE	2,488,718.17	0.00
CUENTAS POR PAGAR A CORTO PLAZO	2,488,718.17	0.00
SERVICIOS PERSONALES POR PAGAR A CORTO PLAZO	5,224,896.98	0.00
PROVEEDORES POR PAGAR A CORTO PLAZO	0.00	526,012.35
RETENCIONES Y CONTRIBUCIONES X PAGAR A C. PZO	0.00	5,203,726.22
OTRAS CUENTAS POR PAGAR A CORTO PLAZO	2,993,559.76	0.00
DOCUMENTOS POR PAGAR A CORTO PLAZO	0.00	0.00
PORCION A CORTO PLAZO DE LA DEUDA PUBLICA A L	0.00	0.00
PASIVOS DIFERIDOS A CORTO PLAZO	0.00	0.00
FONDOS Y BIENES DE TERCEROS EN ADMON Y/O GARA	0.00	0.00
PROVISIONES A CORTO PLAZO	0.00	0.00
OTROS PASIVOS A CORTO PLAZO	0.00	0.00
PASIVO NO CIRCULANTE	0.00	0.00
CUENTAS POR PAGAR A LARGO PLAZO	0.00	0.00

* Bajo protesta de decir verdad declaramos que los Estados Financieros y sus notas, son razonablemente correctos y son responsabilidad del emisor

LCP. JUAN CRISOSTOMO RODRIGUEZ
SUSTAITA
JEFE DEPARTAMENTO DE RECURSOS
FINANCIEROS

LIC. OLGA MARIA ESPARZA CAMPA
DIRECTORA DE ADMINISTRACION Y
FINANZAS



ESTADO DE CAMBIOS EN LA SITUACIÓN FINANCIERA
 DE ENERO A FEBRERO DE 2017

Hoja : 2 de 2
 Hora : 04:08 p.m.
 Fecha : 19/05/2017

CONCEPTO	ORIGEN	APLICACIÓN
DOCUMENTOS POR PAGAR A LARGO PLAZO	0.00	0.00
DEUDA PUBLICA A LARGO PLAZO	0.00	0.00
PASIVOS DIFERIDOS A LARGO PLAZO	0.00	0.00
FONDOS Y BIENES DE TERCEROS EN ADMON Y/O GARA	0.00	0.00
PROVISIONES A LARGO PLAZO	0.00	0.00
HACIENDA PUBLICA/ PATRIMONIO	11,993,704.27	10,612,202.13
HACIENDA PUBLICA/PATRIMONIO CONTRIBUIDO	0.00	0.00
APORTACIONES	0.00	0.00
DONACIONES DE CAPITAL	0.00	0.00
HACIENDA PUBLICA/PATRIMONIO GENERADO	11,993,704.27	10,612,202.13
RESULTADOS DEL EJERCICIO(AHORRO/DESAHORRO)	0.00	10,612,202.13
AHORRO O DESAHORRO DEL EJERCICIO	0.00	10,612,202.13
RESULTADOS DE EJERCICIOS ANTERIORES	11,993,704.27	0.00
RESULTADOS DE EJERCICIOS ANTERIORES	11,993,704.27	0.00
REVALUOS	0.00	0.00
RESERVAS	0.00	0.00
EXCESO O INSUFICIENCIA EN LA ACTUAL DE LA HAC	0.00	0.00
EXCESO O INSUF. ACTUALIZACION HACIENDA PUBLIC	0.00	0.00

* Bajo protesta de decir verdad declaramos que los Estados Financieros y sus notas, son razonablemente correctos y son responsabilidad del emisor



 LCE. JUAN CRISOSTOMO RODRIGUEZ
 SUSTAITA
 JEFE DEPARTAMENTO DE RECURSOS
 FINANCIEROS


 LIC. OLGA MARIA ESPARZA CAMPA
 DIRECTORA DE ADMINISTRACION Y
 FINANZAS



	FEBRERO 2017	FEBRERO 2016
Flujo de efectivo por actividades de Operación		
Origen		
Transferencias por subsidios y otras asignaciones	41,666,667	37,933,056
Ingresos por venta de bienes y servicios producidos en Establecimientos del Gobierno	1,752,661	2,052,455
Otros ingresos	0	4,124
Ingresos extraordinarios	893,776	52,063
Ayudas Sociales	0	1,131,236
Suma el Origen de los Recursos	44,313,105	41,172,934
Aplicación		
Servicios Personales	34,051,159	30,032,667
Prov. Aguinaldos y Estímulo día del Servidor Público	5,215,595	4,215,368
Materiales y Suministros	1,250,112	1,362,660
Servicios Generales	674,271	1,054,587
Ayudas Sociales	1,844,917	1,796,039
Suma la Aplicación de los Recursos	43,036,054	38,461,321
Flujo Neto de efectivo por actividades de Operación	1,277,050	2,711,613
Flujo de efectivo de las actividades de Inversión		
Origen		
Variaciones del Patrimonio en Balance	0	15,752
INTERESES	134,893	29,600
Aplicación		
COMISIONES	30,441	20,422
Obra pública en comodato		
Flujo neto de efectivo por actividades de Inversión	104,452	24,930
Flujo de efectivo de las actividades de Financiamiento		
Origen		
Incremento de Otros Pasivos	2,488,718	
Disminución de Activos Financieros	0	332,435
Suma el origen de los recursos	2,488,718	332,435
Aplicación		
Incremento de activos Financieros	95,333	
Disminución de Otros Pasivos		74,396
Suma la aplicación de efectivo por actividades de financiamiento	95,333	74,396
Flujo neto de efectivo por actividades de Financiamiento	2,584,051	258,039
Incremento / Disminución Neta en el efectivo y equivalentes al efectivo	3,965,554	2,994,582
Efectivo y equivalentes al efectivo al inicio del período	21,989,951	15,301,384
Efectivo y equivalentes al efectivo al final del período	25,955,505	18,295,966






SISTEMA PARA EL DESARROLLO INTEGRAL DE LA FAMILIA DEL MUNICIPIO DE ZAPOPAN JALISCO

**Notas a los Estados Financieros de Desglose
al 28 de Febrero de 2017**



ACTIVO CIRCULANTE

NOTA A.- EFECTIVO Y EQUIVALENTES

a).- CAJA	0
TOTAL	<u>0</u>

b).- BANCOS / TESORERIA (12-26)	
BANCOMER 0103344207(PROVEEDORES)	416,090
BANCOMER 0103345890 (ALIMENTARIA)	758,195
BANCOMER 0103346064(PADRINOS)	40,931
BANCOMER 0103346188(DONATIVOS)	2,507,002
BANCOMER 0144642856(CAIC)	396,321
SANTANDER 65500758256(SUBSIDIO)	0
BANSI 00097196184(IPEJAL)	0
HSBC 4053099461	19,924
HSBC 4053679395	111,907
SANTANDER 65503515987(CDI NUEVA)	489,906
SANTANDER 65503515939(CRI NUEVA)	806,925
SANTANDER 65503516033(NOMINAS NUEVA)	3,764,475
BANAMEX 641514	76,852
TOTAL	<u><u>9,388,529</u></u>

c).- CUENTAS POR COBRAR (28-39)	
DEUDORES	
CASTRO ROSALES LUIS ALBERTO	3,346
CAMPOS AGUILERA BRENDA	1,576
CAZAREZ RUIZ EVANGELINA	1,413
GUTIERREZ AMEZCUA ROSA HILDA	0
CHAPOY GOMEZ ARLETTE	2,000
TORRES RAMIREZ BEATRIZ ALEJANDRA	7,359
PIMENTEL GUTIERREZ BEATRIZ ANGELICA	15,000
TOTAL	<u><u>30,694</u></u>

d).- ANTICIPO A PROVEEDORES	
SISTEMA DIF JALISCO	1,870
	0
TOTAL	<u><u>1,870</u></u>

e).- INGRESOS POR RECUPERAR	
H. AYUNTAMIENTO DE ZAPOPAN	374,325
COMUDE	26,410
OTROS	0
TOTAL	<u><u>400,735</u></u>

f).- DEUDORES POR ANT. DE TESORERIA A CORTO PLAZO	
SISTEMAS Y MODELO DE ATENCION	3,000
OFICINA DIRECCION JURIDICA	2,000
JEFAURA DE RELACIONES PUBLICAS Y DONATIVOS	2,000
OFICINA DIRECCION GENERAL	4,000
RECURSOS FINANCIEROS	7,458

SISTEMA PARA EL DESARROLLO INTEGRAL DE LA FAMILIA DEL MUNICIPIO DE ZAPOPAN JALISCO

Notas a los Estados Financieros de Desglose
al 28 de Febrero de 2017



COORDINACION DE ADQUISICIONES	10,000
SERVICIOS GENERALES	10,000
MANTENIMIENTO VEHICULAR	10,000
JEFATURA DE PROCURADURIA DEF. MENOR Y LA FAMI	2,270
AREA DE CUSTODIAS	2
OFNA. DIR. DESARROLLO COM. Y GPOS VULNERABLES	5,000
COORDINACION DE ASISTENCIA ALIMENTARIA	3,000
PROMOCION Y DESARROLLO COMUNITARIO	5,000
AREA MEDICA	2,000
DEPTO DEL CENTRO METROPOLITANO D ADULTO MAYOR	5,000
TRABAJO SOCIAL	2,000
DIRECCION DE PROGRAMAS	11,000
DEPTO. DE ATENCION A MENORES EDAD TEMPRANA	560
CDI NO. 1	1,000
CDI NO. 2	1,000
CDI NO. 3	1,000
CDI NO. 5	1,000
CDI NO. 6	1,000
CDI NO. 7	1,000
CDI NO. 8	1,000
CDI NO. 9	1,000
CDI NO. 10	1,000
CAIC HIGUERA	600
CAIC LA CORONILLA	600
OFICINA DIR. PLANEACION	3,000
TOTAL	97,490

g).- OTROS DERECHOS A RECIBIR EFEC O EQUI A C.PZO	
CONTRATOS DE GAS	13,659
TOTAL	13,659

h).- ALMACEN DE MATERIALES Y SUMINISTR. DE CONSUMO	
ALMACEN DE DONATIVOS	4,410,418
TOTAL	4,410,418

ACTIVO NO CIRCULANTE

NOTA B.- ACTIVOS FIJOS NETOS

1) Las inversiones en inmuebles, maquinaria y equipo que se presentan en el Balance se integran

a).- a continuación:

ACTIVOS

1241- MOBILIARIO Y EQUIPO DE ADMINISTRACION	7,497,117
1242- MOBILIARIO Y EQUIPO EDUCACIONAL Y RECREATIVO	1,748,896
1243- EQUIPO E INSTRUMENTAL MEDICO Y DE LABORATORIO	638,516
1244- EQUIPO DE TRANSPORTE	8,346,140
1246- MAQUINARIA, OTROS EQUIPOS Y HERRAMIENTAS	333,926
1251- SOFTWARE	2,220,473
DEPREC. ACUM. VEH. Y EQ. DE TRANSPORTE	-8,075,125
TOTAL	12,709,943

SISTEMA PARA EL DESARROLLO INTEGRAL DE LA FAMILIA DEL MUNICIPIO DE ZAPOPAN JALISCO

Notas a los Estados Financieros de Desglose
al 28 de Febrero de 2017



NOTA C.-

PASIVO CIRCULANTE

a).- SERVICIOS PERSONALES POR PAGAR

PROVISION GRATIFICACION ANUAL FEB 2017	4,395,661
PROVISION BONO SERVIDOR PUB FEB 2017	819,934
FINIQUITOS POR PAGAR	9,302
TOTAL	5,224,897

b).- PROVEEDORES (128-147)

YAÑEZ CAMPOS JHON	32,480
DISTRIBUIDORA CRISEL SA DE CV	52,016
COVARRUBIAS GOMEZ RAUL	62,552
COPIADORAS OCHOA, SA DE CV	49,140
GARCIA HERRERA GONZALO	62,702
LOPEZ MORENO ERICK ISRAEL	149,646
GARCIA VELAZQUEZ SILVIA	6,245
NAVARRO VALDEZ LUIS GILBERTO	17,052
OFIMEDIA PAPELERIA Y CONSUMIBLES	21,063
ORTIZ GONZALEZ JAVIER	7,861
SUPER RUEDAS DE MÉXICO, SA DE CV	6,371
VALOR RUIZ HUGO IVAN	10,845
MONROY LOPEZ Y CIA, SA DE CV	5,900
TOMAS NAVARRO VAZQUEZ	15,386
CASILLAS UREÑA JORGE RICARDO	9,744
COVARRUBIAS COVARRUBIAS RAUL	206,117
PROVEEDORES VARIOS	34,482
TOTAL	749,603

c).- RETENCIONES Y CONTRIBUCIONES (149-155)

I.S.R.	1,741,706
SUBSIDIO AL EMPLEO	-262
10% RETENCION S/HONORARIOS	1,000
I.S.R. POR HONORARIOS ASIMILABLES	16,848
10% RETENCION S/ARRENDAMIENTO	0
TOTAL	1,759,292

d).- OTRAS CUENTAS POR PAGAR (157-166)

PENSIONES DEL ESTADO DE JALISCO	2,960,515
SINDICATOS	73,643
Pension Alimenticia	8,023
FONACOT	197,875
SEGUROS METLIFE 2008	36,448
CONSORCIO PEREDO, SA CV	62,879
DESC. CONGRESO	5,915
Desc. Ayuda Lentas	5,325
OTRAS CTAS POR PAGAR	7,171
TOTAL	3,357,794

NOTA D.- ESTADO DE ACTIVIDADES

A).- INGRESOS

a).- SUBSIDIO Y SUBVENCIONES

El monto corresponde al subsidio ordinario autorizado para el periodo a Febrero 2017	41,666,667
TOTAL	41,666,667

SISTEMA PARA EL DESARROLLO INTEGRAL DE LA FAMILIA DEL MUNICIPIO DE ZAPOPAN JALISCO



Notas a los Estados Financieros de Desglose

al 28 de Febrero de 2017

b).- INGRESOS DE GESTION:

El importe corresponde al total de ingresos propios por los servicios que presta nuestro organismo:	1,752,661
TOTAL	1,752,661

c).- OTROS INGRESOS FINANCIEROS

SANTANDER, SA	134,784
BANCOMER, SA	110
BANAMEX	0
TOTAL	134,893

d).- OTROS INGRESOS Y BENEFICIOS VARIOS

OTROS INGRESOS EXTRAORDINARIOS	13,905
APORTACIONES PARA CASOS DE TRABAJO SOCIAL	2,213
DONATIVOS EN EFECTIVO	140,460
DONATIVOS EN ESPECIE	737,199
TOTAL	893,776

ESTADO DE ACTIVIDADES

B).- EGRESOS

Representan las erogaciones que se efectuaron para el cumplimiento de los

a).- programas que se ejecutaron al 28 de Febrero 2017

SERVICIOS PERSONALES	34,051,159
PROVISION AGUINALDO Y SERVIDOR PUBLICO	5,215,595
MATERIALES Y SUMINISTROS	1,250,112
SERVICIOS GENERALES	704,712
TOTAL	41,221,578

b).- AYUDAS SOCIALES

Servicios Asistenciales a la Poblacion	88,906
Apoyo para Estudios Médicos y Analisis	23,603
Apoyo para Cirugias	21,600
Apoyo con protesis y accesorios	300
Apoyo de medicamentos p/casos de trabajo social	18,947
Apoyos Asistenciales para Emergencias	390
Despensas DIF Jalisco	23,830
Despensas DIF Zapopan	472,500
Desayunos Escolares	103,280
Almacen Donativos	1,091,561
TOTAL	1,844,917

NOTA E.- ESTADO DE VARIACIÓN EN LA HACIENDA PUBLICA.

PATRIMONIO INICIAL NETO AL 1 DE ENERO DEL 2016	19,357,385
VARIACIONES DEL PATRIMONIO AL 31 DE DICIEMBRE 2016	11,789,842
VARIACIONES AL PATRIMONIO FEBRERO 2017	1,381,502
PATRIMONIO NETO AL 28 DE FEBRERO 2017	32,528,729

NOTA F.- ESTADO DE FLUJO DE EFECTIVO.

La finalidad del estado de Flujo de efectivo del Organismo es identificar las fuentes de entrada y salida de recursos, así como los cambios en el efectivo y equivalentes en el periodo en cuestion. Se anexa un estado de Flujo de efectivo al 28 de Febrero 2017

NOTA G.- ESTADO ANALITICO DEL ACTIVO.

El Estado Analítico del Activo nos muestra los saldos al inicio del ejercicio, así como los movimientos anuales de las cuentas de Activo del Organismo. Los saldos se muestran en el Estado Analítico del Activo de Enero a Febrero 2017

SISTEMA PARA EL DESARROLLO INTEGRAL DE LA FAMILIA DEL MUNICIPIO DE ZAPOPAN JALISCO



Notas a los Estados Financieros de Desglose
al 28 de Febrero de 2017

NOTA H.- ESTADO DE CAMBIO DE SITUACION FINANCIERA

Refleja el monto de las variaciones entre el saldo inicial del ejercicio y los saldos finales del periodo en mencion de las partidas del Balance General, se anexa Estado Financiero al 28 de Febrero 2017



DESARROLLO INTEGRAL DE LA FAMILIA DEL MUNICIPIO DE ZAPOPAN JALISCO
AV. LAURELES #1151, COL. UNIDAD FOVISSSTE ZAP
DMZ610817LH6

ESTADO DE SITUACION FINANCIERA
DE ENERO A MARZO DE 2017 Y DE ENERO A MARZO DE 2016

Hoja : 1 de 1
 Hora : 04:15 p.m.
 Fecha : 19/05/2017

ACTIVO	2017	2016	PASIVO	2017	2016
ACTIVO CIRCULANTE			PASIVO CIRCULANTE		
EFFECTIVO Y EQUIVALENTES	29,553,968.06	25,096,316.74	CUENTAS POR PAGAR A CORTO PLAZO	14,905,668.55	17,428,319.99
CAJA	1,208.00	63.00	SERVICIOS PERSONALES POR PAGAR A CORTO PLAZO	7,780,961.28	11,685,584.87
BANCOS / TESORERIA	29,552,760.06	25,096,253.74	PROVEEDORES POR PAGAR A CORTO PLAZO	2,138,310.97	908,285.66
DERECHOS A RECIBIR EFFECTIVO O EQUIVALENTES	659,009.74	1,181,449.27	RETENCIONES Y CONTRIBUCIONES X PAGAR A C. PZO	1,709,914.82	1,771,604.06
CUENTAS POR COBRAR A CORTO PLAZO	400,735.14	1,069,222.80	OTRAS CUENTAS POR PAGAR A CORTO PLAZO	3,275,981.48	3,062,845.40
DEUDORES DIVERSOS POR COBRAR A CORTO PLAZO	137,397.63	10,689.34	DOCUMENTOS POR PAGAR A CORTO PLAZO	-0.00	-0.00
DEUDORES POR ANT. DE TESORERIA A CORTO PLAZO	107,217.67	90,000.03	FORCION A CORTO PLAZO DE LA DEUDA PUBLICA A L	-0.00	-0.00
OTROS DERECHOS A RECIBIR EFEC O EQUI A C.PZO	13,659.30	11,537.10	PASIVOS DIFERIDOS A CORTO PLAZO	-0.00	-0.00
DERECHOS A RECIBIR BIENES O SERVICIOS	101,674.98	0.00	FONDOS Y BIENES DE TERCEROS EN ADMON Y/O GARA	-0.00	-0.00
ANT. A PROV. POR PRESTACION DE SERV A C PLAZO	101,674.98	0.00	PROVISIONES A CORTO PLAZO	-0.00	-0.00
INVENTARIOS	0.00	0.00	OTROS PASIVOS A CORTO PLAZO	-0.00	-0.00
ALMACEN	1,264,707.82	1,090,003.88	TOTAL DE PASIVO CIRCULANTE	14,905,668.55	17,428,319.99
ALMACEN DE MATERIALES Y SUMINISTR. DE CONSUMO	1,264,707.82	1,090,003.88	PASIVO NO CIRCULANTE		
ESTIMACION DE PERDIDAS O DETERIORO DE ACTIVOS	0.00	0.00	CUENTAS POR PAGAR A LARGO PLAZO	-0.00	-0.00
OTROS ACTIVOS CIRCULANTES	0.00	0.00	DOCUMENTOS POR PAGAR A LARGO PLAZO	-0.00	-0.00
TOTAL DE ACTIVO CIRCULANTE	31,579,360.60	27,367,769.89	DEUDA PUBLICA A LARGO PLAZO	-0.00	-0.00
ACTIVO NO CIRCULANTE			PASIVOS DIFERIDOS A LARGO PLAZO	-0.00	-0.00
INVERSIONES FINANCIERAS A LARGO PLAZO	0.00	0.00	FONDOS Y BIENES DE TERCEROS EN ADMON Y/O GARA	-0.00	-0.00
DERECHOS A RECIBIR EFFECTIVO O EQUIV A LARGO P	0.00	0.00	PROVISIONES A LARGO PLAZO	-0.00	-0.00
BIENES INMUEBLES, INFRAESTRUCTURA Y CONTRUCCIO	0.00	0.00	TOTAL DE PASIVO NO CIRCULANTE	-0.00	-0.00
BIENES MUEBLES	18,780,910.93	16,960,880.49	TOTAL DE PASIVO	14,905,668.55	17,428,319.99
MOBILIARIO Y EQUIPO DE ADMINISTRACION	7,601,874.25	6,593,721.88	HACIENDA PUBLICA/ PATRIMONIO		
MOBILIARIO Y EQUIPO EDUCACIONAL Y RECREATIVO	1,748,896.03	1,146,695.60	HACIENDA PUBLICA/PATRIMONIO CONTRIBUIDO	-0.00	-0.00
EQUIPO E INSTRUMENTAL MEDICO Y DE LABORATORIO	663,184.86	610,305.10	APORTACIONES	-0.00	-0.00
EQUIPO DE TRANSPORTE	8,346,140.48	8,320,352.18	DONACIONES DE CAPITAL	-0.00	-0.00
MAQUINARIA, OTROS EQUIPOS Y HERRAMIENTAS	420,815.31	289,805.73	HACIENDA PUBLICA/PATRIMONIO GENERADO	29,599,951.27	21,122,204.56
ACTIVOS INTANGIBLES	2,220,473.08	2,179,873.08	RESULTADOS DEL EJERCICIO (AHORRO/DESAHORRO)	-1,547,275.11	1,749,067.55
SOFTWARE	2,220,473.08	2,179,873.08	RESULTADOS DE EJERCICIOS ANTERIORES	31,147,226.38	19,373,137.01
DEPRECIACIONES, DETERIORO Y AMORT. ACUM DE BI	-8,075,124.79	-7,957,998.91	REVALUOS	-0.00	-0.00
DEPRECIACION ACUMULADA DE BIENES MUEBLES	-8,075,124.79	-7,957,998.91	RESERVAS	-0.00	-0.00
ACTIVOS DIFERIDOS	0.00	0.00	EXCESO O INSUFICIENCIA EN LA ACTUAL DE LA HAC	-0.00	-0.00
ESTIMACION POR PERDIDAS O DETERIORO DE ACTIVO	0.00	0.00	EXCESO O INSUF. ACTUALIZACION HACIENDA PUBLIC	-0.00	-0.00
OTROS ACTIVOS NO CIRCULANTES	0.00	0.00	TOTAL DE HACIENDA PUBLICA/ PATRIMONIO	29,599,951.27	21,122,204.56
TOTAL DE ACTIVO NO CIRCULANTE	12,926,259.22	11,182,754.66	TOTAL DE PASIVO + PATRIMONIO	44,505,619.82	38,550,524.55
TOTAL DE ACTIVO	44,505,619.82	38,550,524.55			

* Bajo protesta de decir verdad declaramos que los Estados Financieros y sus notas, son razonablemente correctos y son responsabilidad del emisor

LCP. JUAN CRISOSTOMO RODRIGUEZ
 SUSTAITA
 JEFE DEPARTAMENTO DE RECURSOS
 FINANCIEROS

LIC. OLGA MARIA ESPARZA CAMPA
 DIRECTORA DE ADMINISTRACION Y
 FINANZAS



ESTADO DE ACTIVIDADES
 DE ENERO A MARZO DE 2017 Y DE ENERO A MARZO DE 2016

	2017	2016
INGRESOS Y OTROS BENEFICIOS		
INGRESOS DE GESTION	2,807,749.17	3,060,319.70
INGRESOS POR VENTA DE BIENES Y SERVICIOS	2,807,749.17	3,060,319.70
ING VENTA BIENES SERVICIOS PRODUCIDOS EST GOB	2,807,749.17	3,060,319.70
PARTICIPACIONES, APORTACIONES, TRANSFERENCIAS	62,499,999.99	56,899,583.73
TRANSFERENCIAS, ASIGNACIONES, SUBSIDIOS Y OTRAS	62,499,999.99	56,899,583.73
SUBSIDIOS Y SUBVENCIONES	62,499,999.99	56,899,583.73
OTROS INGRESOS Y BENEFICIOS	2,678,047.81	1,885,767.14
INGRESOS FINANCIEROS	256,181.40	55,920.72
INTERESES GANADOS DE VALORES, CREDITOS, BONOS	256,181.40	55,920.72
INCREMENTO POR VARIACION DE INVENTARIOS	-0.00	-0.00
DISMINUCION DE ESTIMACIONES, PROVISIONES Y RE	-0.00	-0.00
OTROS INGRESOS	-0.00	-0.00
OTROS INGRESOS VARIOS	2,421,866.41	1,829,846.42
TOTAL DE INGRESOS Y OTROS BENEFICIOS	67,985,796.97	61,845,670.57
GASTOS Y OTRAS PERDIDAS		
GASTOS DE FUNCIONAMIENTO	62,437,271.58	50,945,193.72
SERVICIOS PERSONALES	58,919,162.73	47,254,856.11
MATERIALES Y SUMINISTROS	2,150,346.50	2,095,848.97
SERVICIOS GENERALES	1,367,762.35	1,594,488.64
TRANSFERENCIAS, ASIGNACIONES, SUBSIDIOS Y OTR	7,095,800.50	2,828,221.55
SUBSIDIOS Y SUBVENCIONES	0.00	0.00
AYUDAS SOCIALES	7,095,800.50	2,828,221.55
OTROS GASTOS Y PERDIDAS EXTRAORDINARIAS	0.00	6,323,187.75
ESTIMACIONES, DEPREC, DETER, AMORT, PROVISIONE	0.00	0.00
OTROS GASTOS	0.00	6,323,187.75
COSTO DE VENTAS	0.00	0.00
COSTO DE PRODUCCION	0.00	0.00
COSTO DE COMERCIALIZACION	0.00	0.00
TOTAL DE GASTOS Y OTRAS PERDIDAS	69,533,072.08	60,096,603.02
AHORRO / DESAHORRO NETO DEL EJERCICIO	-1,547,275.11	1,749,067.55

* Bajo protesta de decir verdad declaramos que los Estados Financieros y sus notas, son razonablemente correctos y son responsabilidad del emisor

LCP. JUAN CRISOSTOMO RODRIGUEZ
 SUSTAITA
 JEFE DEPARTAMENTO DE RECURSOS
 FINANCIEROS

LIC. OLGA MARIA ESPARZA CAMPA
 DIRECTORA DE ADMINISTRACION Y
 FINANZAS



DESARROLLO INTEGRAL DE LA FAMILIA DEL MUNICIPIO DE ZAPOPAN JALISCO
 AV. LAURELES #1151, COL. UNIDAD FOVISSSTE ZAP
 DMZ610817LH6

ESTADO DE CAMBIOS EN LA SITUACIÓN FINANCIERA
 DE ENERO A MARZO DE 2017

Hoja : 1 de 2
 Hora : 04:18 p.m.
 Fecha : 19/05/2017

CONCEPTO	ORIGEN	APLICACIÓN
ACTIVO	3,500,072.55	8,255,599.00
ACTIVO CIRCULANTE	3,500,072.55	7,869,641.26
EFFECTIVO Y EQUIVALENTES	0.00	7,564,017.08
CAJA	0.00	1,208.00
BANCOS / TESORERIA	0.00	7,562,809.08
DERECHOS A RECIBIR EFECTIVO O EQUIVALENTES	0.00	205,819.20
CUENTAS POR COBRAR A CORTO PLAZO	0.00	67,111.57
DEUDORES DIVERSOS POR COBRAR A CORTO PLAZO	0.00	128,203.63
DEUDORES POR ANT. DE TESORERIA A CORTO PLAZO	0.00	10,504.00
OTROS DERECHOS A RECIBIR EFEC O EQUI A C.PZO	0.00	0.00
DERECHOS A RECIBIR BIENES O SERVICIOS	0.00	99,804.98
ANT. A PROV. POR PRESTACION DE SERV A C PLAZO	0.00	99,804.98
INVENTARIOS	0.00	0.00
ALMACEN	3,500,072.55	0.00
ALMACEN DE MATERIALES Y SUMINISTR. DE CONSUMO	3,500,072.55	0.00
ESTIMACION DE PERDIDAS O DETERIORO DE ACTIVOS	0.00	0.00
OTROS ACTIVOS CIRCULANTES	0.00	0.00
ACTIVO NO CIRCULANTE	0.00	385,957.74
INVERSIONES FINANCIERAS A LARGO PLAZO	0.00	0.00
DERECHOS A RECIBIR EFECTIVO O EQUIV A LARGO P	0.00	0.00
BIENES INMUEBLES, INFRAESTRUCTURA Y CONTRUCCIO	0.00	0.00
BIENES MUEBLES	0.00	385,957.74
MOBILIARIO Y EQUIPO DE ADMINISTRACION	0.00	107,121.36
MOBILIARIO Y EQUIPO EDUCACIONAL Y RECREATIVO	0.00	0.00
EQUIPO E INSTRUMENTAL MEDICO Y DE LABORATORIO	0.00	31,397.00
EQUIPO DE TRANSPORTE	0.00	160,550.00
MAQUINARIA, OTROS EQUIPOS Y HERRAMIENTAS	0.00	86,889.38
ACTIVOS INTANGIBLES	0.00	0.00
SOFTWARE	0.00	0.00
DEPRECIACIONES, DETERIORO Y AMORT. ACUM DE BI	0.00	0.00
DEPRECIACION ACUMULADA DE BIENES MUEBLES	0.00	0.00
ACTIVOS DIFERIDOS	0.00	0.00
ESTIMACION POR PERDIDAS O DETERIORO DE ACTIVO	0.00	0.00
OTROS ACTIVOS NO CIRCULANTES	0.00	0.00
PASIVO	6,302,801.56	0.00
PASIVO CIRCULANTE	6,302,801.56	0.00
CUENTAS POR PAGAR A CORTO PLAZO	6,302,801.56	0.00
SERVICIOS PERSONALES POR PAGAR A CORTO PLAZO	7,780,961.28	0.00
PROVEEDORES POR PAGAR A CORTO PLAZO	863,195.77	0.00
RETENCIONES Y CONTRIBUCIONES X PAGAR A C. PZO	0.00	5,253,103.28
OTRAS CUENTAS POR PAGAR A CORTO PLAZO	2,911,747.79	0.00
DOCUMENTOS POR PAGAR A CORTO PLAZO	0.00	0.00
PORCION A CORTO PLAZO DE LA DEUDA PUBLICA A L	0.00	0.00
PASIVOS DIFERIDOS A CORTO PLAZO	0.00	0.00
FONDOS Y BIENES DE TERCEROS EN ADMON Y/O GARA	0.00	0.00
PROVISIONES A CORTO PLAZO	0.00	0.00
OTROS PASIVOS A CORTO PLAZO	0.00	0.00
PASIVO NO CIRCULANTE	0.00	0.00
CUENTAS POR PAGAR A LARGO PLAZO	0.00	0.00

* Bajo protesta de decir verdad declaramos que los Estados Financieros y sus notas, son razonablemente correctos y son responsabilidad del emisor

LCP. JUAN CRISOSTOMO RODRIGUEZ
 SUSTAITA
 JEFE DEPARTAMENTO DE RECURSOS
 FINANCIEROS

LIC. OLGA MARIA ESPARZA CAMPA
 DIRECTORA DE ADMINISTRACION Y
 FINANZAS



DESARROLLO INTEGRAL DE LA FAMILIA DEL MUNICIPIO DE ZAPOPAN JALISCO
 AV. LAURELES #1151, COL. UNIDAD FOVISSSTE ZAP
 DMZ610817LH6


ESTADO DE CAMBIOS EN LA SITUACIÓN FINANCIERA
 DE ENERO A MARZO DE 2017

Hoja : 2 de 2
 Hora : 04:18 p.m.
 Fecha : 19/05/2017

CONCEPTO	ORIGEN	APLICACIÓN
DOCUMENTOS POR PAGAR A LARGO PLAZO	0.00	0.00
DEUDA PUBLICA A LARGO PLAZO	0.00	0.00
PASIVOS DIFERIDOS A LARGO PLAZO	0.00	0.00
FONDOS Y BIENES DE TERCEROS EN ADMON Y/O GARA	0.00	0.00
PROVISIONES A LARGO PLAZO	0.00	0.00
HACIENDA PUBLICA/ PATRIMONIO	11,993,704.27	13,540,979.38
HACIENDA PUBLICA/PATRIMONIO CONTRIBUIDO	0.00	0.00
APORTACIONES	0.00	0.00
DONACIONES DE CAPITAL	0.00	0.00
HACIENDA PUBLICA/PATRIMONIO GENERADO	11,993,704.27	13,540,979.38
RESULTADOS DEL EJERCICIO (AHORRO/DESAHORRO)	0.00	13,540,979.38
AHORRO O DESAHORRO DEL EJERCICIO	0.00	13,540,979.38
RESULTADOS DE EJERCICIOS ANTERIORES	11,993,704.27	0.00
RESULTADOS DE EJERCICIOS ANTERIORES	11,993,704.27	0.00
REVALUOS	0.00	0.00
RESERVAS	0.00	0.00
EXCESO O INSUFICIENCIA EN LA ACTUAL DE LA HAC	0.00	0.00
EXCESO O INSUF. ACTUALIZACION HACIENDA PUBLIC	0.00	0.00

* Bajo protesta de decir verdad declaramos que los Estados Financieros y sus notas, son razonablemente correctos y son responsabilidad del emisor


 LCP. JUAN CRISOSTOMO RODRIGUEZ
 SUSTAITA
 JEFE DEPARTAMENTO DE RECURSOS
 FINANCIEROS


 LIC. OLGA MARIA ESPARZA CAMPA
 DIRECTORA DE ADMINISTRACION Y
 FINANZAS

	MARZO 2017	MARZO 2016
Flujo de efectivo por actividades de Operación		
Origen		
Transferencias por subsidios y otras asignaciones	62,500,000	56,899,584
Ingresos por venta de bienes y servicios producidos en Establecimientos del Gobierno	2,807,749	3,060,320
Otros ingresos	54,090	9,974
Ingresos extraordinarios	0	102,126
Ayudas Sociales	2,367,777	1,717,746
Suma el Origen de los Recursos	67,729,616	61,789,750
Aplicación		
Servicios Personales	51,138,202	47,254,856
Prov. Aguinaldos y Estímulo día del Servidor Público	7,780,961	6,323,188
Materiales y Suministros	2,150,346	2,095,848
Servicios Generales	1,327,921	1,554,277
Ayudas Sociales	7,095,800	2,828,222
Suma la Aplicación de los Recursos	69,493,230	60,056,391
Flujo Neto de efectivo por actividades de Operación	-1,763,614	1,733,359
Flujo de efectivo de las actividades de Inversión		
Origen		
Variaciones del Patrimonio en Balance	0	15,752
INTERESES	256,181	55,921
Aplicación		
COMISIONES	39,841	40,212
Obra pública en comodato		
Flujo neto de efectivo por actividades de Inversión	216,340	31,461
Flujo de efectivo de las actividades de Financiamiento		
Origen		
Incremento de Otros Pasivos	6,302,801	8,216,132
Disminución de Activos Financieros	0	
Suma el origen de los recursos	6,302,801	8,216,132
Aplicación		
Incremento de activos Financieros	2,808,490	186,019
Disminución de Otros Pasivos		
Suma la aplicación de efectivo por actividades de financiamiento	2,808,490	186,019
Flujo neto de efectivo por actividades de Financiamiento	9,111,291	8,030,113
Incremento / Disminución Neta en el efectivo y equivalentes al efectivo	7,564,017	9,794,933
Efectivo y equivalentes al efectivo al inicio del período	21,989,951	15,301,384
Efectivo y equivalentes al efectivo al final del período	29,553,968	25,096,317

Lic. Olga María Esparza Campa
Directora de Administración y Finanzas

LCP Juan Crisostomo Rodriguez Sustaita
Jefe de Recursos Financieros

SISTEMA PARA EL DESARROLLO INTEGRAL DE LA FAMILIA DEL MUNICIPIO DE ZAPOPAN JALISCO

Notas a los Estados Financieros de Desglose

al 31 de Marzo de 2017



ACTIVO CIRCULANTE

NOTA A.- EFECTIVO Y EQUIVALENTES

a).- CAJA	1,208
TOTAL	<u>1,208</u>

b).- BANCOS / TESORERIA (12-26)	
BANCOMER 0103344207(PROVEEDORES)	1,702,066
BANCOMER 0103345890 (ALIMENTARIA)	15,158
BANCOMER 0103346064(PADRINOS)	540
BANCOMER 0103346188(DONATIVOS)	2,487,153
BANCOMER 0144642856(CAIC)	8,114
HSBC 4053099461	307,216
HSBC 4053679395	111,385
SANTANDER 65503515987(CDI NUEVA)	37,905
SANTANDER 65503515939(CRI NUEVA)	24,897
SANTANDER 65503516033(NOMINASNUEVA)	24,432,175
BANAMEX 641514	3,407
CITIBANAMEX CTA. 7228906 (PAGO A PROVEEDORES)	4,204
CITIBANAMEX CTA. 7084009 (DONATIVOS)	418,539
TOTAL	<u>29,552,760</u>

c).- CUENTAS POR COBRAR (28-39)

DEUDORES

CASTRO ROSALES LUIS ALBERTO	3,346
CAMPOS AGUILERA BRENDA	1,576
CAZAREZ RUIZ EVANGELINA	1,413
CHAPOY GOMEZ ARLETTE	14,600
TORRES RAMIREZ BEATRIZ ALEJANDRA	45,571
PIMENTEL GUTIERREZ BEATRIZ ANGELICA	6,400
GARCIA ANDRADE FELIPE DE JESUS	13,884
MENDEZ MARTINEZ MARIA ESTHER	1,931
GUZMAN TORRES ROSA MARIA	6,026
VARGAS OCEGUEDA DORA AIDA	3,500
VILLANUEVA ROCHA LAURA GUADALUPE	1,125
BECERRA FRANCO PATRICIA DE JESUS	1,125
RAMIREZ BAUTISTA MARIA PETRA	1,125
AVALOS RENDON TANIA	1,125
BRITO CASTREJON AMELIA VIRGINIA	1,125
IBARRA GAMEZ MA. LORENA	1,125
MORA MARRON ADRIANA	1,125
GUTIERREZ GARCIA ROSA MARIA	1,125
VELAZQUEZ GUERRA SANDRA PATRICIA	1,125
QUEZADA ORTIZ MARTHA ELIZABETH	1,125
HERNANDEZ RAMOS MARTHA ARACELI	1,125
TORRES DELGADILLO MARIA YOLANDA	1,125
BOGARIN VAZQUEZ MA. MARTHA	1,125
HERNANDEZ VAZQUEZ ESPERANZA	1,125
MARTINEZ FLORES HORTENCIA	1,125
VAZQUEZ LARA MARTHA	750
ZUÑIGA MIRANDA MONICA	1,125
VAZQUEZ ALVAREZ ERIKA	1,125
MARTINEZ CAMPOS MA. SOVEIDA	15,000
FAFUTIS MORRIS DORA MARIA	4,276

TOTAL	<u>137,398</u>
-------	----------------

SISTEMA PARA EL DESARROLLO INTEGRAL DE LA FAMILIA DEL MUNICIPIO DE ZAPOPAN JALISCO

Notas a los Estados Financieros de Desglose
al 31 de Marzo de 2017



d).- ANTICIPO A PROVEEDORES		
SISTEMA DIF JALISCO		1,870
CHAVEZ GOMEZ MAURICIO		14,349
Productos y Servicios Almasa, SA de CV		85,456
TOTAL		101,675
e).- INGRESOS POR RECUPERAR		
H. AYUNTAMIENTO DE ZAPOPAN		374,325
COMUDE		26,410
OTROS		0
TOTAL		400,735
f).- DEUDORES POR ANT. DE TESORERIA A CORTO PLAZO		
SISTEMAS Y MODELO DE ATENCION		3,000
OFICINA DIRECCION JURIDICA		2,000
JEFAURA DE RELACIONES PUBLICAS Y DONATIVOS		2,000
OFICINA DIRECCION GENERAL		4,000
RECURSOS FINANCIEROS		17,458
COORDINACION DE ADQUISICIONES		10,000
SERVICIOS GENERALES		10,000
MANTENIMIENTO VEHICULAR		10,000
OFNA. DIR. DESARROLLO COM. Y GPOS VULNERABLES		5,000
COORDINACION DE ASISTENCIA ALIMENTARIA		5,000
PROMOCION Y DESARROLLO COMUNITARIO		5,000
AREA MEDICA		2,000
DEPTO DEL CENTRO METROPOLITANO D ADULTO MAYOR		5,000
TRABAJO SOCIAL		2,000
DIRECCION DE PROGRAMAS		11,000
DEPTO. DE ATENCION A MENORES EDAD TEMPRANA		560
CDI NO. 1		1,000
CDI NO. 2		1,000
CDI NO. 3		1,000
CDI NO. 5		1,000
CDI NO. 6		1,000
CDI NO. 7		1,000
CDI NO. 8		1,000
CDI NO. 9		1,000
CDI NO. 10		1,000
CAIC HIGUERA		600
CAIC LA CORONILLA		600
OFICINA DIR. PLANEACION		3,000
TOTAL		107,218
g).- OTROS DERECHOS A RECIBIR EFEC O EQUI A C.PZO		
CONTRATOS DE GAS		13,659
TOTAL		13,659
h).- ALMACEN DE MATERIALES Y SUMINISTR. DE CONSUMO		
ALMACEN DE DONATIVOS		1,264,708
TOTAL		1,264,708

[Handwritten signatures and initials in blue ink]

SISTEMA PARA EL DESARROLLO INTEGRAL DE LA FAMILIA DEL MUNICIPIO DE ZAPOPAN JALISCO

Notas a los Estados Financieros de Desglose
al 31 de Marzo de 2017



ACTIVO NO CIRCULANTE

NOTA B.- ACTIVOS FIJOS NETOS

1) Las inversiones en inmuebles, maquinaria y equipo que se presentan en el Balance se integran

a).- a continuación:

<u>ACTIVOS</u>	
1241- MOBILIARIO Y EQUIPO DE ADMINISTRACION	7,601,874
1242- MOBILIARIO Y EQUIPO EDUCACIONAL Y RECREATIVO	1,748,896
1243- EQUIPO E INSTRUMENTAL MEDICO Y DE LABORATORIO	663,185
1244- EQUIPO DE TRANSPORTE	8,346,140
1246- MAQUINARIA, OTROS EQUIPOS Y HERRAMIENTAS	420,815
1251- SOFTWARE	2,220,473
DEPREC. ACUM. VEH. Y EQ. DE TRANSPORTE	-8,075,125
TOTAL	12,926,259

NOTA C.- PASIVO CIRCULANTE

a).- PROVISION GRATIFICACION ANUAL A MZO DE 2017	6,537,419
PROVISION BONO SERVIDOR PUB A MZO DE 2017	1,243,542
FINIQUITOS POR PAGAR	0
TOTAL	7,780,961

b).- PROVEEDORES (128-147)

DISTRIBUIDORA CRISEL SA DE CV	1,064,015
COVARRUBIAS GOMEZ RAUL	33,392
COPIADORAS OCHOA, SA DE CV	58,708
DAFCOM, SA DE CV	77,641
DIAZ CARDENAS RAFAEL ALBERTO	10,312
GARCIA HERRERA GONZALO	54,409
LOPEZ MORENO ERICK ISRAEL	177,707
MARQUEZ FONG HORTENCIA	54,069
MENDOZA ARIAS CLAUDIA	11,229
TLAQUEPAQUE ESCOLAR	20,982
VAZQUEZ GARCIA ANA ISABEL	6,229
FERREACEROS Y MATERIALES DE GUADALAJARA, SA DE CV	78,545
MS DENTAL INDUSTRY, SA DE CV	8,492
NAVARRO VALDEZ LUIS GILBERTO	9,134
ORTIZ GONZALEZ JAVIER	74,427
SUPER RUEDAS DE MÉXICO, SA DE CV	10,255
TOMAS NAVARRO VAZQUEZ	19,394
COVARRUBIAS COVARRUBIAS RAUL	334,109
PROVEEDORES VARIOS	35,764
TOTAL	2,138,811

c).- RETENCIONES Y CONTRIBUCIONES (149-155)

I.S.R.	1,691,039
SUBSIDIO AL EMPLEO	350
10% RETENCION S/HONORARIOS	824
I.S.R. POR HONORARIOS ASIMILABLES	17,702
10% RETENCION S/ARRENDAMIENTO	0
TOTAL	1,709,915

SISTEMA PARA EL DESARROLLO INTEGRAL DE LA FAMILIA DEL MUNICIPIO DE ZAPOPAN JALISCO
Notas a los Estados Financieros de Desglose
al 31 de Marzo de 2017



d).- OTRAS CUENTAS POR PAGAR (157-166)

PENSIONES DEL ESTADO DE JALISCO	2,866,875
SINDICATOS	74,779
Pension Alimenticia	4,445
FONACOT	200,677
SEGUROS METLIFE 2008	38,804
CONSORCIO PEREDO, SA CV	61,601
DESC. CONGRESO	8,760
Desc. Ayuda Lentes	12,741
OTRAS CTAS POR PAGAR	7,299
TOTAL	3,275,981

NOTA D.- ESTADO DE ACTIVIDADES

A).- INGRESOS

a).- SUBSIDIO Y SUBVENCIONES

El monto corresponde al subsidio ordinario autorizado para el periodo de Marzo 2017	62,500,000
TOTAL	62,500,000

b).- INGRESOS DE GESTION:

El importe corresponde al total de ingresos propios por los servicios que presta nuestro organismo:	2,807,749
TOTAL	2,807,749

c).- OTROS INGRESOS FINANCIEROS

SANTANDER, SA	256,021
BANCOMER, SA	161
BANAMEX	
TOTAL	256,181

d).- OTROS INGRESOS Y BENEFICIOS VARIOS

OTROS INGRESOS EXTRAORDINARIOS	54,090
APORTACIONES PARA CASOS DE TRABAJO SOCIAL	4,682
DONATIVOS EN EFECTIVO	577,552
DONATIVOS EN ESPECIE	1,785,543
TOTAL	2,421,866

SISTEMA PARA EL DESARROLLO INTEGRAL DE LA FAMILIA DEL MUNICIPIO DE ZAPOPAN JALISCO

Notas a los Estados Financieros al 31 de Marzo 2017

de Desglose



ESTADO DE ACTIVIDADES

B).- EGRESOS

Representan las erogaciones que se efectuaron para el cumplimiento de los

a).- programas que se ejecutaron al 31 de marzo de 2017

SERVICIOS PERSONALES	51,138,202
PROVISION AGUINALDO Y SERVIDOR PUBLICO	7,780,961
MATERIALES Y SUMINISTROS	2,150,347
SERVICIOS GENERALES	1,367,762
TOTAL	<u>62,437,271</u>

b).- AYUDAS SOCIALES

Servicios Asistenciales a la Poblacion	115,964
Apoyo para Estudios Médicos y Analisis	71,355
Apoyo para Cirugias	36,823
Apoyo de medicamentos p/casos de trabajo social	35,346
Otras Ayudas	7,146
Despensas DIF Jalisco	23,830
Despensas DIF Zapopan	1,416,442
Desayunos Escolares	103,280
Almacen Donativos	5,285,615
TOTAL	<u>7,095,801</u>

NOTA E.- ESTADO DE VARIACIÓN EN LA HACIENDA PUBLICA.

PATRIMONIO INICIAL NETO AL 1 DE ENERO DEL 2016	19,357,385
VARIACIONES DEL PATRIMONIO AL 31 DE DICIEMBRE 2016	11,789,842
VARIACIONES AL PATRIMONIO MARZO 2017	-1,547,275
PATRIMONIO NETO AL 31 DE MARZO 2017	<u>29,599,952</u>

NOTA F.- ESTADO DE FLUJO DE EFECTIVO.

La finalidad del estado de Flujo de efectivo del Organismo es identificar las fuentes de entrada y salida de recursos, así como los cambios en el efectivo y equivalentes en el periodo en cuestion. Se anexa un estado de Flujo de efectivo al 31 de Marzo 2017

NOTA G.- ESTADO ANALITICO DEL ACTIVO.

El Estado Analítico del Activo nos muestra los saldos al inicio del ejercicio, así como los movimientos anuales de las cuentas de Activo del Organismo. Los saldos se muestran en Estado Analítico del Activo al 31 de Marzo 2017

NOTA H.- ESTADO DE CAMBIOS EN LA SITUACION FINANCIERA

Refleja el monto de las variaciones entre el saldo inicial del ejercicio y los saldos finales del periodo en mencion de las partidas del Balance General, se anexa Estado Financiero al 31 de Marzo 2017



**SISTEMA PARA EL DESARROLLO INTEGRAL DE LA FAMILIA
DIRECCION DE ADMINISTRACION Y FINANZAS
AREA DE CONTROL PRESUPUESTAL
IRA MODIFICACION AL PRESUPUESTO DE INGRESOS 2017**

CONCEPTO	PRESUPUESTO 2017	IRA MODIFICACION	PRESUPUESTO 2017
	AUTORIZADO	2017	MODIFICADO

INGRESOS 2017

SUBSIDIO AUTORIZADO POR EL MUNICIPIO DE ZAPOPAN JALISCO	\$ 250,000,000	-	\$ 250,000,000
INGRESOS PROPIOS	\$ 13,000,000	-	\$ 13,000,000
REMANENTE EJERCICIO 2015	\$ 3,000,000	-	\$ 3,000,000
INGRESOS APOYOS Y DONATIVOS POR GESTIONAR	\$ 1,200,000	-	\$ 1,200,000
SUBSIDIO EXTRAORDINARIO PARA 4 CENTROS 2017	\$ -	\$ 1,760,000	\$ 1,760,000
APOYO DIF JALISCO CONVENIO DJ-ADN-17/1/17-2	\$ -	\$ 886,380	\$ 886,380
OTROS APOYOS Y DONATIVOS	\$ -	\$ 529,955	\$ 529,955
TOTAL PRESUPUESTO DE INGRESOS 2017	\$ 267,200,000	\$ 3,176,335	\$ 270,376,335

MAS:

REMANENTE INGRESOS EJERCICIO 2016	\$ -	\$ 4,285,784	\$ 4,285,784
-----------------------------------	------	--------------	--------------

TOTAL PRESUPUESTO 2017 + REMANENTE EJERCICIO 2016			\$ 274,662,119
--	--	--	-----------------------

Fecha: 25 de Mayo de 2017

AUTORIZO:



MTRA. ALICIA GARCIA VAZQUEZ
Directora General del Sistema DIF Zapopan

REVISO:


LIC. OLGA MARIA ESPARZA CAMPA
Direccion de Administración y Finanzas

ELABORO:


LIC. SALVADOR PEREZ FLORES
Jefe del Area de Control Presupuestal



SISTEMA PARA EL DESARROLLO INTEGRAL DE LA FAMILIA
DIRECCION DE ADMINISTRACION Y FINANZAS
AREA DE CONTROL PRESUPUESTAL
1ra MODIFICACION AL PRESUPUESTO DE EGRESOS POR AMPLIACION, APLICACION DE DONATIVOS,
APOYOS Y TRANSFERENCIAS PARA EL EJERCICIO FISCAL 2017

CLAVE	CAPITULOS	PRESUPUESTO AUTORIZADO	%	PROPUESTA AUMENTO O (DISMINUCION) POR TRANSFERENCIAS	%	PROPUESTA AUMENTO O (DISMINUCION) POR AMPLIACIONES	%	PRESUPUESTO 1RA MODIFICACION	%
		MONTO		MONTO		MONTO		MONTO	

EGRESOS

GASTO CORRIENTE		\$ 265,202,779	99.25%	(3,000,000)	0.00%	4,761,102	0.00%	\$ 266,963,881	97.20%
1000	SERVICIOS PERSONALES	\$ 232,485,179	87.01%	-	0.00%	3,162,700	0.00%	\$ 235,647,879	85.80%
2000	MATERIALES Y SUMINISTROS	\$ 10,346,000	3.87%	(350,000)	0.00%	1,066,825	0.00%	\$ 11,062,825	4.03%
3000	SERVICIOS GENERALES	\$ 12,271,600	4.59%	(1,000,000)	0.00%	531,577	0.00%	\$ 11,803,177	4.30%
4000	ASISTENCIA SOCIAL, EVENTOS, SUBSIDIOS Y OTRAS AYUDAS	\$ 10,100,000	3.78%	(1,650,000)	0.00%	-	0.00%	\$ 8,450,000	3.08%
GASTO DE INVERSION		\$ 1,997,221	0.75%	3,000,000	0.00%	2,701,017	0.00%	\$ 7,698,238	2.80%
5000	BIENES MUEBLES E INMUEBLES E INTANGIBLES	\$ 1,997,221	0.75%	-	0.00%	1,157,956	0.00%	\$ 3,155,177	1.15%
6000	INVERSION PUBLICA	\$ -	0.00%	3,000,000	0.00%	1,543,061	0.00%	\$ 4,543,061	1.65%
DEUDA PÚBLICA		\$ -	0.00%	-	0.00%	-	0.00%	\$ -	0.00%
9000	DEUDA PUBLICA	\$ -	0.00%	-	0.00%	-	0.00%	\$ -	0.00%
TOTAL EGRESOS		\$ 267,200,000	100.00%	(0)	100.00%	7,462,119	0.00%	\$ 274,662,119	100.00%

fecha

25 de Mayo de 2017

AUTORIZO:

MTRA. ALICIA GARCIA VAZQUEZ
 Directora General del Sistema DIF Zapopan




ELABORO:

LIC. SALVADOR PEREZ FLORES
 Jefe del Area de Control Presupuestal



REVISO:

LIC. OLGA MARIA ESPARZA CAMPA
 Director de Administracion y Finanzas








SISTEMA PARA EL DESARROLLO INTEGRAL DE LA FAMILIA
DIRECCION DE ADMINISTRACION Y FINANZAS
AREA DE CONTROL PRESUPUESTAL
IRA. MODIFICACION AL PRESUPUESTO DE EGRESOS POR AMPLIACION Y APLICACION DE DONATIVOS,
APOYOS Y TRANSFERENCIAS PARA EL EJERCICIO FISCAL 2017

CLAVE	CAPITULOS / PARTIDAS	PRESUPUESTO AUTORIZADO	%	INCREMENTO O (DISMINUCION) POR TRANSFERENCIAS	%	INCREMENTO O (DISMINUCION) POR AMPLIACIONES	%	Presupuesto la Modificacion	%
		MONTO		MONTO		MONTO			

1000 SERVICIOS PERSONALES									
11301	SUELDO BASE	120,407,442	51.79%		0.00%		0.00%	120,407,442	51.10%
12101	HONORARIOS ASIMILADOS A SALARIOS	1,978,290	0.85%		0.00%		0.00%	1,978,290	0.84%
12102	HONORARIOS ASIMILADOS A SALARIOS (C.A.I.C.)	1,412,305	0.61%	(1,412,305)	-100.00%	1,760,000	124.62%	1,760,000	0.75%
13101	PRIMAS POR AÑOS DE SERV. EFECTIVOS	18,089,868	7.78%		0.00%		0.00%	18,089,868	7.68%
13201	PRIMA DE VACACIONES, DOMINICAL Y AGUINALDO	1,940,465	0.83%		0.00%	110,000	5.67%	2,050,465	0.87%
13202	GRATIFICACIÓN DE FIN DE AÑO	24,380,330	10.49%		0.00%		0.00%	24,380,330	10.35%
13301	HORAS EXTRAORDINARIAS	61,140	0.03%		0.00%		0.00%	61,140	0.03%
14101	APORTACIONES DE SEGURIDAD SOCIAL	6,203,306	2.67%		0.00%		0.00%	6,203,306	2.63%
14201	APORTACIONES A FONDOS DE VIVIENDA	3,676,603	1.58%	1,412,305	38.41%		0.00%	5,088,908	2.16%
14301	APORTACIONES AL SIST. PARA EL RETIRO	16,514,287	7.10%		0.00%		0.00%	16,514,287	7.01%
14401	SEGURO DE VIDA PERSONAL CIVIL	479,669	0.21%		0.00%		0.00%	479,669	0.20%
15202	INDEMNIZACIONES	1,444,933	0.62%		0.00%		0.00%	1,444,933	0.61%
15301	PRESTACIONES Y HABERES DE RETIRO (SEDAR)	2,362,736	1.02%		0.00%		0.00%	2,362,736	1.00%
15400	PRESTACIONES CONTRACTUALES	0	0.00%		0.00%		0.00%	-	0.00%
15411	MEDICAMENTOS Y ANALISIS	298,314	0.13%		0.00%		0.00%	298,314	0.13%
15412	VALES DE DESPENSA	16,502,945	7.10%		0.00%	1,291,200	7.82%	17,794,145	7.55%
15413	TRANSPORTE	5,474,742	2.35%		0.00%		0.00%	5,474,742	2.32%
15414	DIA DE LA MADRE	132,000	0.06%		0.00%	1,500	1.14%	133,500	0.06%
15415	DIA DEL PADRE	44,400	0.02%		0.00%		0.00%	44,400	0.02%
15416	APOYO CON UTILILES ESCOLARES	129,601	0.06%		0.00%		0.00%	129,601	0.05%
15417	BONO DE PUNTUALIDAD	2,011,308	0.87%		0.00%		0.00%	2,011,308	0.85%
15419	ESTIMULO DEL SERVIDOR PUBLICO	4,582,984	1.97%		0.00%		0.00%	4,582,984	1.94%
15901	OTRAS PRESTACIONES SOCIALES Y ECONOMICAS	3,883,327	1.67%		0.00%		0.00%	3,883,327	1.65%
16101	PREVISIONES DE CARÁCTER LABORAL, ECONOMICA. Y DE	474,184	0.20%		0.00%		0.00%	474,184	0.20%
17101	ESTIMULOS	0	0.00%		0.00%		0.00%	-	0.00%
TOTAL CAPITULO 1000		232,485,179	100.00%	-		3,162,700		235,647,879	100.00%



SISTEMA PARA EL DESARROLLO INTEGRAL DE LA FAMILIA
DIRECCION DE ADMINISTRACION Y FINANZAS
AREA DE CONTROL PRESUPUESTAL
IRA. MODIFICACION AL PRESUPUESTO DE EGRESOS POR AMPLIACION Y APLICACION DE DONATIVOS,
APOYOS Y TRANSFERENCIAS PARA EL EJERCICIO FISCAL 2017

CLAVE	CAPITULOS / PARTIDAS	PRESUPUESTO AUTORIZADO	%	INCREMENTO O (DISMINUCION) POR TRANSFERENCIAS	%	INCREMENTO O (DISMINUCION) POR AMPLIACIONES	%	Presupuesto 1a Modificacion	%
		MONTO		MONTO		MONTO			

2000 MATERIALES Y SUMINISTROS

21101	MATERIALES, UTILES DE OFICINA	550,000	5.32%		0.00%		0.00%	\$ 550,000	4.97%
21201	MATERIALES Y UTILES DE IMPRESION Y REPRODUCC.	46,000	0.44%		0.00%		0.00%	\$ 46,000	0.42%
21301	MATERIAL ESTADISTICO Y GEOGRAFIC	10,000	0.10%		0.00%		0.00%	\$ 10,000	0.09%
21401	MATER. PARA PROCESAMIENTO EN EQUIPOS INFORMATIC	45,000	0.43%		0.00%		0.00%	\$ 45,000	0.41%
21501	MATERIAL DE APOYO INFORMATIVO	80,000	0.77%		0.00%		0.00%	\$ 80,000	0.72%
21601	MATERIAL DE LIMPIEZA	300,000	2.90%		0.00%		0.00%	\$ 300,000	2.71%
21701	MATERIALES Y SUMINISTROS PLANTELES EDUCATIVOS	200,000	1.93%		0.00%	31,200	15.60%	\$ 231,200	2.09%
21801	MATERIALES PARA REGISTRO E IDENTIFICACION DE BIEN	5,000	0.05%		0.00%		0.00%	\$ 5,000	0.05%
22104	PRODUCTOS ALIMENTICIOS PERSONAL DE DEPEND. Y ENT	4,600,000	44.46%		0.00%	1,018,025	22.13%	\$ 5,618,025	50.78%
22201	PRODUCTOS. ALIMENT. PARA ANIMALES	0	0.00%		0.00%		0.00%	\$ -	0.00%
22301	UTENCILIOS P/SERVICIO DE ALIMENTACION	50,000	0.48%		0.00%		0.00%	\$ 50,000	0.45%
23101	PDTOS. ALIMENT. AGORPEC. Y FORESTALES ADQUIRIDOS	10,000	0.10%		0.00%		0.00%	\$ 10,000	0.09%
23901	OTROS PRODUCTOS ADQUIRIDOS COMO MATERIAS PRIMAS	0	0.00%		0.00%	5,000	0.00%	\$ 5,000	0.05%
24101	PRODUCTOS MINERALES NO METALICOS	150,000	1.45%	(140,000)	-93.33%		0.00%	\$ 10,000	0.09%
24201	CEMENTO Y PRODUCTOS DE CONCRETO	200,000	1.93%	(160,000)	-80.00%		0.00%	\$ 40,000	0.36%
24301	CAL, YESO Y PRODUCTOS DE YESO	50,000	0.48%		0.00%		0.00%	\$ 50,000	0.45%
24401	MADERA Y PRODUCTOS DE MADERA	50,000	0.48%		0.00%		0.00%	\$ 50,000	0.45%
24501	VIDRIO Y PRODUCTOS DE VIDRIO	100,000	0.97%	(50,000)	-50.00%		0.00%	\$ 50,000	0.45%
24601	MATERIAL ELECTRICO Y ELECTRONICO	500,000	4.83%		0.00%		0.00%	\$ 500,000	4.52%
24701	ARTICULOS METALICOS PARA LA CONSTRUCCION	150,000	1.45%		0.00%		0.00%	\$ 150,000	1.36%
24801	MATERIALES COMPLEMENTARIOS	60,000	0.58%		0.00%		0.00%	\$ 60,000	0.54%
24901	OTROS MATERIALES Y ART. DE CONST. Y REPARAC.	280,000	2.71%		0.00%		0.00%	\$ 280,000	2.53%
25101	PRODUCTOS QUIMICOS BASICOS	0	0.00%		0.00%		0.00%	\$ -	0.00%
25201	PLAGUCIDAS, ABONOS Y FERTILIZANTES	50,000	0.48%		0.00%		0.00%	\$ 50,000	0.45%
25301	MEDICINAS Y PRODUCTOS FARMACELUTICOS	0	0.00%		0.00%		0.00%	\$ -	0.00%
25401	MATERIALES, ACCESORIOS Y SUMINISTROS MEDICOS	350,000	3.38%		0.00%		0.00%	\$ 350,000	3.16%
25601	FIBRAS SINTETICAS, HULES, PLASTICOS Y DERIVADOS	70,000	0.68%		0.00%		0.00%	\$ 70,000	0.63%
26102	COMBUSTIBLES VEHICULOS DE SERVICIOS Y PROGRAMAS	1,420,000	13.73%		0.00%		0.00%	\$ 1,420,000	12.84%
27101	VESTUARIO, UNIFORMES	370,000	3.58%		0.00%	12,600	3.41%	\$ 382,600	3.46%



SISTEMA PARA EL DESARROLLO INTEGRAL DE LA FAMILIA
DIRECCION DE ADMINISTRACION Y FINANZAS
AREA DE CONTROL PRESUPUESTAL
IRA. MODIFICACION AL PRESUPUESTO DE EGRESOS POR AMPLIACION Y APLICACION DE DONATIVOS,
APOYOS Y TRANSFERENCIAS PARA EL EJERCICIO FISCAL 2017

CLAVE	CAPITULOS / PARTIDAS	PRESUPUESTO AUTORIZADO	%	INCREMENTO O (DISMINUCION) POR TRANSFERENCIAS	%	INCREMENTO O (DISMINUCION) POR AMPLIACIONES	%	Presupuesto 1a Modificacion	%
		MONTO		MONTO		MONTO		MONTO	

2000

MATERIALES Y SUMINISTROS

27201	PRENDAS DE PROTECCION PERSONAL	90,000	0.87%		0.00%		0.00%	\$ 90,000	0.81%
27301	ARTICULOS DEPORTIVOS	20,000	0.19%		0.00%		0.00%	\$ 20,000	0.18%
27401	PRODUCTOS TEXTILES	57,000	0.55%		0.00%		0.00%	\$ 57,000	0.52%
27501	BLANCOS Y OTROS PRODUCTOS TEXTILES EXEPTO PREND	40,000	0.39%		0.00%		0.00%	\$ 40,000	0.36%
29101	HERRAMIENTAS MENORES	80,000	0.77%		0.00%		0.00%	\$ 80,000	0.72%
29201	REFACCIONES Y ACCESORIOS MENORES DE EDIFICIOS	50,000	0.48%		0.00%		0.00%	\$ 50,000	0.45%
29301	REFACC. ACCS. MENORES DE MOB. EQ. DE ADMON.	6,000	0.06%		0.00%		0.00%	\$ 6,000	0.05%
29401	REFACCIONES, ACCESORIOS P/EQUIPO DE COMPUTO	100,000	0.97%		0.00%		0.00%	\$ 100,000	0.90%
29501	REFACC. ACCS. MENORES DE EQ. E INSTRUMENTAL MEDIC	5,000	0.05%		0.00%		0.00%	\$ 5,000	0.05%
29601	REFACC. ACCS. MENORES DE EQUIPO DE TRANSPORTE	200,000	1.93%		0.00%		0.00%	\$ 200,000	0.02%
29801	REFACCIONES Y ACCES MENORES DE OTRAS MAQ Y EQUIP	2,000	0.02%		0.00%		0.00%	\$ 2,000	0.02%

TOTAL CAPITULO 2000		10,346,000	100.00%	(350,000)		1,066,825		11,062,825	100.00%
----------------------------	--	-------------------	----------------	------------------	--	------------------	--	-------------------	----------------



SISTEMA PARA EL DESARROLLO INTEGRAL DE LA FAMILIA
DIRECCION DE ADMINISTRACION Y FINANZAS
AREA DE CONTROL PRESUPUESTAL
IRA. MODIFICACION AL PRESUPUESTO DE EGRESOS POR AMPLIACION Y APLICACION DE DONATIVOS,
APOYOS Y TRANSFERENCIAS PARA EL EJERCICIO FISCAL 2017

CLAVE	CAPITULOS / PARTIDAS	PRESUPUESTO	%	INCREMENTO O	%	INCREMENTO O	%	Presupuesto la	%
		AUTORIZADO		(DISMINUCION) POR TRANSFERENCIAS		(DISMINUCION) POR AMPLIACIONES			
		MONTO		MONTO		MONTO		MONTO	

3000 SERVICIOS GENERALES

31101	SERVICIO DE ENERGIA ELECTRICA	1,100,000	8.96%		0.00%	30,000	2.73%	1,130,000	9.57%
31201	GAS	250,000	2.04%		0.00%	40,000	16.00%	290,000	2.46%
31301	SERVICIO DE AGUA	2,500,000	20.37%	(500,000)	-20.00%	-	0.00%	2,000,000	16.94%
31401	SERVICIO TELEFONCO CONVENCIONAL	600,000	4.89%		0.00%		0.00%	600,000	5.08%
31501	SERVICIO DE TELEFONIA CELULAR	2,400	0.02%		0.00%		0.00%	2,400	0.02%
31701	SERVICIO DE CONDOC. DE SEÑALES ANALOGICAS Y DIGITALES	250,000	2.04%		0.00%		0.00%	250,000	2.12%
31801	SERVICIOS POSTAL	3,000	0.02%		0.00%		0.00%	3,000	0.03%
32201	ARRENDAMIENTO DE EDIFICIOS Y LOCALES	0	0.00%		0.00%	200,000	0.00%	200,000	1.69%
32301	ARRENDAMIENTO DE EQUIPO Y BIENES INFORMATICOS	420,000	3.42%		0.00%	12,277	2.92%	432,277	3.66%
32502	ARRENDAMIENTO DE VEHICULOS PARA SERVICIOS Y PROG. PU	80,000	0.65%		0.00%		0.00%	80,000	0.68%
32601	ARRENDAMIENTO DE MAQUINARIA Y EQUIPOS	45,000	0.37%		0.00%		0.00%	45,000	0.38%
32701	PATENTES REGALIAS Y OTROS	400,000	3.26%		0.00%		0.00%	400,000	3.39%
32903	OTROS ARRENDAMIENTOS	0	0.00%		0.00%		0.00%	-	0.00%
33101	Servicios legales, de contabilidad, auditoria y relacionados	32,000	0.26%		0.00%		0.00%	32,000	0.27%
33302	SERVICIOS ERSTADISTICOS Y GEOGRAFICOS	35,000	0.29%		0.00%		0.00%	35,000	0.30%
33401	SERVICIOS DE CAPACITACION A SERVIDORES PUBLICOS	1,200,000	9.78%		0.00%		0.00%	1,200,000	10.17%
33602	OTROS SERVICIOS COMERCIALES	235,000	1.91%		0.00%		0.00%	235,000	1.99%
33701	SERVICIOS DE PROTECCION Y SEGURIDAD	100,000	0.81%		0.00%		0.00%	100,000	0.85%
33901	PAGO A MAESTROS GRATIFICADOS	0	0.00%		0.00%	5,000	0.00%	5,000	0.04%
33902	PROMOTORES COMUNITARIOS	0	0.00%		0.00%		0.00%	-	0.00%
33903	OTROS PAGOS POR SERVICIOS	0	0.00%		0.00%	30,000	0.00%	30,000	0.25%
34101	SERVICIOS BANCARIOS Y FINANCIEROS	143,000	1.17%		0.00%		0.00%	143,000	1.21%
34401	SEGUROS DE RESPONSABILIDAD PATRIMONIAL DEL ESTADO	10,000	0.08%		0.00%	10,000	100.00%	20,000	0.17%
34501	SEGURO DE BIENES PATRIMONIALES	250,000	2.04%		0.00%	60,000	24.00%	310,000	2.63%
34701	FIETES Y MANIOBRAS	10,000	0.08%		0.00%		0.00%	10,000	0.08%
35102	MANTENIMIENTO CONSERVACION DE INMUEBLES SERV. PUB.	0	0.00%		0.00%	5,000	0.00%	5,000	0.04%
35201	MANTENIMIENTO DE MOBILIARIO Y EQUIPO DE ADMINISTRAC	13,200	0.11%		0.00%		0.00%	13,200	0.11%



SISTEMA PARA EL DESARROLLO INTEGRAL DE LA FAMILIA
DIRECCION DE ADMINISTRACION Y FINANZAS
AREA DE CONTROL PRESUPUESTAL
IRA. MODIFICACION AL PRESUPUESTO DE EGRESOS POR AMPLIACION Y APLICACION DE DONATIVOS,
APOYOS Y TRANSFERENCIAS PARA EL EJERCICIO FISCAL 2017

CLAVE	CAPITULOS / PARTIDAS	PRESUPUESTO AUTORIZADO		INCREMENTO O (DISMINUCION) POR TRANSFERENCIAS		INCREMENTO O (DISMINUCION) POR AMPLIACIONES		PRESUPUESTO 1a Modificación	
		MONTO	%	MONTO	%	MONTO	%	MONTO	%
35301	MANTENIMIENTO Y CONSERVACION DE BIENES INFORMATICOS	0	0.00%		0.00%		0.00%	-	0.00%
35401	INSTALACION, REPARACION Y MANTO. DE EQ. E INST. MEDICO	10,000	0.08%		0.00%	5,300	53.00%	15,300	0.13%
35501	MANTENIMIENTO Y CONSERVACION DE VEHICULOS	180,000	1.47%		0.00%		0.00%	180,000	1.53%
35701	MANTENIMIENTO Y CONSERVACION DE MAQ. Y EQUIPO	100,000	0.81%		0.00%		0.00%	100,000	0.85%
35801	SERVICIO DE LAVANDERIA, LIMPIEZA E HIGIENE	18,000	0.15%		0.00%		0.00%	18,000	0.15%
35901	SERVICIOS DE JARDINERIA Y FUMIGACION	0	0.00%		0.00%		0.00%	-	0.00%
36101	DIFUSION POR RADIO Y TELEVISION Y OTROS MEDIOS DE PRC	180,000	1.47%		0.00%		0.00%	180,000	1.53%
36401	SERVICIO DE REVELADO DE FOTOGRAFIA	0	0.00%		0.00%		0.00%	-	0.00%
36601	SERVICIO DE CREACION Y DIFU. ATRAVES DE INTERNET	400,000	3.26%		0.00%		0.00%	400,000	3.39%
37104	PASAJES AEREOS NACIONAL P/SERVIDORES PUB. DE MANDO	30,000	0.24%		0.00%		0.00%	30,000	0.25%
37201	PASAJES TERRESTRES NACIONALES LABORES EN CAMPO Y SUP	15,000	0.12%		0.00%		0.00%	15,000	0.13%
37501	VIATICOS NACIONALES P/LABORES DE CAMPO Y SUPERVISION	40,000	0.33%		0.00%		0.00%	40,000	0.34%
37504	VIATICOS NACIONALES P/SERVIDORES PUBLICOS	0	0.00%		0.00%		0.00%	-	0.00%
37602	VIATICOS EN EL EXTRANJERO	0	0.00%		0.00%		0.00%	-	0.00%
37902	OTROS SERVICIOS DE TRASLADO Y HOSPEDAJE	30,000	0.24%		0.00%		0.00%	30,000	0.25%
38201	GASTOS DE ORDEN SOCIAL	800,000	6.52%		0.00%		0.00%	800,000	6.78%
38301	CONGRESOS Y COONVENCIONES	70,000	0.57%		0.00%		0.00%	70,000	0.00%
38501	GASTOS DE ALIMENTOS SERVIDORES PUBLICOS DE MANDO	0	0.00%		0.00%		0.00%	-	0.00%
39202	IMPUESTOS Y DERECHOS	80,000	0.65%		0.00%		0.00%	80,000	0.68%
39401	SENTENCIAS Y RESOLUCIONES JUDICIALES	\$ 2,500,000.00	20.37%	(500,000)	-20.00%	-	0.00%	2,000,000	0.76%
39501	PENAS, MULTAS, ACCESORIOS Y ACTUALIZACIONES	90,000	0.73%		0.00%		0.00%	90,000	0.76%
39602	OTROS GASTOS DE RESPONSABILIDADES	50,000	0.41%		0.00%	134,000	268.00%	184,000	1.56%
TOTAL CAPITULO 3000		12,271,600	100.00%	(1,000,000)		531,577		11,803,177	100.00%



SISTEMA PARA EL DESARROLLO INTEGRAL DE LA FAMILIA
DIRECCION DE ADMINISTRACION Y FINANZAS
AREA DE CONTROL PRESUPUESTAL
IRA. MODIFICACION AL PRESUPUESTO DE EGRESOS POR APLICACION Y APLICACION DE DONATIVOS,
APOYOS Y TRANSFERENCIAS PARA EL EJERCICIO FISCAL 2017

CLAVE	CAPITULOS / PARTIDAS	PRESUPUESTO	%	INCREMENTO O	%	INCREMENTO O	%	Presupuesto la	%
		AUTORIZADO		(DISMINUCION) POR TRANSFERENCIAS		(DISMINUCION) POR AUMENTOS			
		MONTO		MONTO		MONTO		MONTO	

4000 SUBSIDIOS Y OTRAS AYUDAS

44101	SERVICIOS ASISTENCIALES A LA POBLACION	870,000	8.61%	(490,000)	-56.32%	-	0.00%	380,000	4.50%
44102	APOYO PARA ESTUDIOS MEDICOS Y ANALISIS	450,000	4.46%	(100,000)	-22.22%	-	0.00%	350,000	4.14%
44103	APOYO PARA AUXILIARES AUDITIVOS	120,000	1.19%	(10,000)	-8.33%	-	0.00%	110,000	1.30%
44104	APOYO PARA CIRUGIAS	200,000	1.98%	-	0.00%	-	0.00%	200,000	2.37%
44105	APOYO CON SILLAS DE RUEDAS	-	0.00%	-	0.00%	-	0.00%	-	0.00%
44106	APOYO CON PROTESIS Y ACCESORIOS	95,000	0.94%	-	0.00%	-	0.00%	95,000	1.12%
44107	APOYO DE MEDICAMENTOS P/CASOS DE TRABAJO SOCIAL	600,000	5.94%	(400,000)	-66.67%	-	0.00%	200,000	2.37%
44108	APOYO CON PASAJES A LA POBLACION	12,000	0.12%	-	0.00%	-	0.00%	12,000	0.14%
44109	ALIMENTOS A CASOS DE TRABAJO SOCIAL	3,000	0.03%	-	0.00%	-	0.00%	3,000	0.04%
44110	APOYOS ASISTENCIALES PARA EMERGENCIAS	50,000	0.50%	-	0.00%	-	0.00%	50,000	0.59%
44111	DESPENSAS DIF JALISCO	290,000	2.87%	-	0.00%	-	0.00%	290,000	3.43%
44112	DESPENSAS DIF ZAPOPAN	5,700,000	56.44%	-	0.00%	-	0.00%	5,700,000	67.46%
44113	DESAYUNOS ESCOLARES	1,000,000	9.90%	-	0.00%	-	0.00%	1,000,000	11.83%
44119	APOYOS POR DONATIVOS - ALMACEN	-	0.00%	-	0.00%	-	0.00%	-	0.00%
44201	BECAS Y OTRAS AYUDAS PARA PROGRAMAS DE CAPACITACION	650,000	6.44%	(650,000)	-100.00%	-	0.00%	-	0.00%
44801	AYUDAS POR DESASTRES NATURALES Y OTROS	60,000	0.59%	-	0.00%	-	0.00%	60,000	0.71%
TOTAL CAPITULO 4000		10,100,000	100.00%	(1,650,000)		-		8,450,000	100.00%



SISTEMA PARA EL DESARROLLO INTEGRAL DE LA FAMILIA
DIRECCION DE ADMINISTRACION Y FINANZAS
AREA DE CONTROL PRESUPUESTAL
IRA. MODIFICACION AL PRESUPUESTO DE EGRESOS POR AMPLIACION Y APLICACION DE DONATIVOS,
APOYOS Y TRANSFERENCIAS PARA EL EJERCICIO FISCAL 2017

5000 BIENES MUEBLES E INMUEBLES

CLAVE	CAPITULOS / PARTIDAS	PRESUPUESTO AUTORIZADO		INCREMENTO O (DISMINUCION) POR TRANSFERENCIAS MONTO	%	INCREMENTO O (DISMINUCION) POR AMPLIACIONES MONTO	%	Presupuesto la Modificacion MONTO	%
		MONTO	%						
51101	MUEBLES DE OFICINA Y ESTANTERIA	200,000	10.01%		0.00%		0.00%	200,000	6.34%
51201	MUEBLES EXEPTO DE OFICINA Y ESTANTERIA	20,000	1.00%		0.00%	103,000	515.00%	123,000	3.90%
51501	BIENES INFORMATICOS	500,000	25.03%		0.00%	30,910	6.18%	530,910	16.83%
51901	EQUIPO DE ADMINISTRACION	80,000	4.01%		0.00%	20,000	25.00%	100,000	3.17%
52101	EQUIPOS Y APARATOS AUDIOVISUALES	120,000	6.01%		0.00%		0.00%	120,000	3.80%
52201	APARATOS DEPORTIVOS	-	0.00%		0.00%	464,252	0.00%	464,252	14.71%
52301	CAMARAS FOTOGRAFICAS Y VIDEO	13,500	0.68%		0.00%		0.00%	13,500	0.43%
52901	OTRO MOBILIARIO Y EQUIPO EDUCACIONAL Y RECREATIVO	100,000	5.01%		0.00%	539,794	539.79%	639,794	20.28%
53101	EQUIPO MEDICO Y DE LABORATORIO	60,000	3.00%		0.00%		0.00%	60,000	1.90%
53201	INTRUMENTAL MEDICO Y DE LABORATORIO	30,000	1.50%		0.00%		0.00%	30,000	0.95%
54103	AUTOMOVILES Y CAMIONES	180,000	0.00%		0.00%		0.00%	180,000	5.70%
54201	CARROCERIAS Y REMOLQUES	-	0.00%		0.00%		0.00%	-	0.00%
56201	MAQUINAS Y EQUIPO INDUSTRIAL	-	0.00%		0.00%		0.00%	-	0.00%
56401	SIST. DE AIRE CONDICIONADO, CALEFACCION Y REFRIGERACION COMERCIAL	100,000	5.01%		0.00%		0.00%	100,000	3.17%
56501	EQUIPOS Y APARATOS DE COMUNICACION Y TELECOMUNICACION.	103,721	5.19%		0.00%		0.00%	103,721	3.29%
56601	EQUIPOS DE GENERACION ELEC. APARATOS Y ACCS.	-	0.00%		0.00%		0.00%	-	0.00%
56701	HERRAMIENTAS, MAQUINAS-HERRAMIENTA	100,000	5.01%		0.00%		0.00%	100,000	3.17%
56901	EQUIPOS CONTRA INCENDIOS	320,000	16.02%		0.00%		0.00%	320,000	10.14%
59101	SOFTWARE	70,000	3.50%		0.00%		0.00%	70,000	2.22%
TOTAL CAPITULO 5000		1,997,221	100.00%	\$ -		1,157,956		\$ 3,155,177	100.00%

Handwritten signatures and initials in blue ink, including a large signature that appears to be 'Dr. Ortiz' and several other initials and marks.



SISTEMA PARA EL DESARROLLO INTEGRAL DE LA FAMILIA
DIRECCION DE ADMINISTRACION Y FINANZAS
AREA DE CONTROL PRESUPUESTAL
1RA. MODIFICACION AL PRESUPUESTO DE EGRESOS POR AMPLIACION Y APLICACION DE DONATIVOS,
APOYOS Y TRANSFERENCIAS PARA EL EJERCICIO FISCAL 2017

CLAVE	CAPITULOS / PARTIDAS	PRESUPUESTO AUTORIZADO	%	INCREMENTO O (DISMINUCION) POR TRANSFERENCIAS	%	INCREMENTO O (DISMINUCION) POR AMPLIACIONES	%	Presupuesto 1a Modificacion	%
		MONTO		MONTO		MONTO		MONTO	

5000 INVERSIÓN PÚBLICA

61201	EDIFICACIÓN NO HABITACIONAL	-	0.00%	\$ 3,000,000	0.00%	1,543,061	0.00%	4,543,061	100.00%
	TOTAL CAPÍTULO 6000	-	0.00%	\$ 3,000,000		1,543,061		\$ 4,543,061	100.00%