



SISTEMA PARA EL DESARROLLO INTEGRAL DE LA FAMILIA DEL MUNICIPIO DE ZAPOPAN JALISCO
DIRECCIÓN DE ADMINISTRACION Y FINANZAS
AREA DE CONTROL PRESUPUESTAL
PRESUPUESTO PARA EL EJERCICIO FISCAL 2022

INGRESOS

CONCEPTO	PRESUPUESTO 2021	PRESUPUESTO 2022
SUBSIDIO AUTORIZADO POR EL MUNICIPIO DE ZAPOPAN JALISCO	\$ 300,000,000	\$ 350,000,000
SUBSIDIOS ADICIONALES	\$ 11,892,443	\$ -
REMANENTES INGRESOS ETIQUETADOS 2018	\$ 854,880	\$ -
REMANENTES INGRESOS EJERCICIOS ANTERIORES	\$ 27,100,000	\$ 24,615,637
INGRESOS PROPIOS	\$ 6,257,704	\$ 7,985,145
INGRESOS APOYOS Y DONATIVOS POR GESTIONAR	\$ 1,000,000	\$ 700,000
APOYOS POR CONVENIOS DE COLABORACIÓN 2021	\$ 7,000,000	\$ -
REMANENTE DE OBRA / (SUBSIDIO EXTRAORDINARIO PARA REMODELACIÓN DE GUARDERIAS)	\$ 13,000,000	\$ 4,239,968
TOTAL PRESUPUESTO DE INGRESOS 2021	\$ 367,105,027	\$ 387,540,750

miércoles, 19 de enero de 2022

AUTORIZO:


MTRA. KARLA GUILLERMINA SEGURA JUÁREZ
Directora General del Sistema DIF Zapopan

REVISO:


MTRO. ALEJANDRO ACOSTA CASTILLO
Dirección de Administración y Finanzas

ELABORO:


MTRO. GABRIEL NESTOR CARDENAS GALVAN
Jefe de Recursos Financieros


MGT.
4014
AR
Selle



SISTEMA PARA EL DESARROLLO INTEGRAL DE LA FAMILIA DEL MUNICIPIO DE ZAPOPAN JALISCO
DIRECCIÓN DE ADMINISTRACIÓN Y FINANZAS
AREA DE CONTROL PRESUPUESTAL
PRESUPUESTO PARA EL EJERCICIO FISCAL 2022

EGRESOS

CLAVE	CAPITULOS	PRESUPUESTO 2021	%	PRESUPUESTO 2022	%	VARIACIÓN 2021 VS 2022
GASTO CORRIENTE		\$ 345,291,027	94.06%	\$ 371,961,307	95.98%	7.72%
1000	SERVICIOS PERSONALES	\$ 298,218,066	81.24%	\$ 324,672,991	83.78%	8.87%
2000	MATERIALES Y SUMINISTROS	\$ 15,094,051	4.11%	\$ 13,086,506	3.38%	-13.30%
3000	SERVICIOS GENERALES	\$ 9,921,650	2.70%	\$ 10,241,100	2.64%	3.22%
4000	ASISTENCIA SOCIAL, EVENTOS, SUBSIDIOS Y OTRAS AYUDAS	\$ 22,057,260	6.01%	\$ 23,960,711	6.18%	8.63%
GASTO DE INVERSIÓN		\$ 21,814,000	5.94%	\$ 15,579,442	4.02%	-28.58%
5000	BIENES MUEBLES E INMUEBLES E INTANGIBLES	\$ 1,814,000	0.49%	\$ 3,075,569	0.79%	69.55%
6000	INVERSIÓN PÚBLICA	\$ 20,000,000	5.45%	\$ 12,503,873	3.23%	-37.48%
DEUDA PÚBLICA		\$ -	0.00%	\$ -	0.00%	
9000	DEUDA PÚBLICA		0.00%		0.00%	
TOTAL EGRESOS		\$ 367,105,027	100.00%	\$ 387,540,750	100.00%	

miércoles, 19 de enero de 2022

AUTORIZO:

MTRA. KARLA GUILLERMINA SEGURA JUÁREZ
 Directora General del Sistema DIF Zapopan

REVISO:

MTR. ALEJANDRO ACOSTA CASTILLO
 Dirección de Administración y Finanzas

ELABORO:

MTR. GABRIEL NESTOR CARDENAS GALVAN
 Jefe de Recursos Financieros

[Handwritten signatures and initials: MGF, S, H, CR, Jella]



SISTEMA PARA EL DESARROLLO INTEGRAL DE LA FAMILIA DEL MUNICIPIO DE ZAPOPAN JALISCO
DIRECCIÓN DE ADMINISTRACIÓN Y FINANZAS
ÁREA DE CONTROL PRESUPUESTAL
PRESUPUESTO PARA EL EJERCICIO FISCAL 2022

1000 SERVICIOS PERSONALES


CLAVE	CAPÍTULOS / PARTIDAS	PRESUPUESTO 2021		PRESUPUESTO 2022		VARIACION 2021 VS 2022	
		MONTO	%	MONTO	%	MONTO	%
11301	SUELDOS BASE PERSONAL PERMANENTE	\$ 143,719,473.00	48.19%	\$ 155,234,099.85	47.81%	\$ 11,514,627	8.01%
12101	HONORARIOS ASIMILABLES A SALARIOS	\$ 817,790.00	0.27%	\$ 843,722.12	0.26%	\$ 25,932	3.17%
12102	HONORARIOS ASIMILABLES CAIC	\$ 249,383.00	0.08%	\$ 257,290.93	0.08%	\$ 7,908	3.17%
12210	SALARIOS AL PERSONAL EVENTUAL	\$ -	0.00%	\$ 3,736,925.52	1.15%	\$ 3,736,926	100.00%
13101	PRIMAS POR AÑOS DE SERVICIO EFECTIVOS PRESTADOS	\$ 21,512,907.00	7.21%	\$ 22,195,081.28	6.84%	\$ 682,174	3.17%
13201	PRIMAS DE VACACIONES Y DOMINICAL	\$ 2,570,847.00	0.86%	\$ 2,768,323.26	0.85%	\$ 197,476	7.68%
13202	GRATIFICACION DE FIN DE AÑO	\$ 31,811,426.00	10.67%	\$ 34,107,966.94	10.51%	\$ 2,296,541	7.22%
14101	APORTACIONES DE SEGURIDAD SOCIAL	\$ 7,881,466.00	2.64%	\$ 8,408,852.16	2.59%	\$ 527,386	6.69%
14201	APORTACIONES AL FONDO DE VIVIENDA	\$ 4,127,106.00	1.38%	\$ 4,257,976.53	1.31%	\$ 130,871	3.17%
14301	APORTACIONES SISTEMA DE AHORRO PARA EL RETIRO	\$ 23,659,430.00	7.93%	\$ 25,975,059.06	8.00%	\$ 2,315,629	9.79%
14401	CUOTAS SEGURO DE VIDA DEL PERSONAL CIVIL	\$ 399,007.00	0.13%	\$ 411,659.51	0.13%	\$ 12,653	3.17%
15202	PAGO DE LIQUIDACIONES	\$ 2,535,091.00	0.85%	\$ 2,615,478.74	0.81%	\$ 80,388	3.17%
15301	SEDAR	\$ 2,787,398.00	0.93%	\$ 2,875,786.39	0.89%	\$ 88,388	3.17%
15411	MEDICAMENTOS Y ANÁLISIS	\$ 342,762.00	0.11%	\$ 353,630.98	0.11%	\$ 10,869	3.17%
15412	VALES DE DESPENSA	\$ 23,981,354.00	8.04%	\$ 25,701,802.74	7.92%	\$ 1,720,449	7.17%
15413	TRANSPORTE	\$ 9,300,187.00	3.12%	\$ 11,306,368.89	3.48%	\$ 2,006,182	21.57%
15414	DÍA DE LA MADRE	\$ 134,400.00	0.05%	\$ 138,661.82	0.04%	\$ 4,262	3.17%
15415	DÍA DEL PADRE	\$ 45,900.00	0.02%	\$ 47,355.49	0.01%	\$ 1,455	3.17%
15416	APOYO CON ÚTILES ESCOLARES	\$ 189,600.00	0.06%	\$ 195,612.22	0.06%	\$ 6,012	3.17%
15417	BONO DE PUNTUALIDAD	\$ 2,172,056.00	0.73%	\$ 2,240,931.90	0.69%	\$ 68,876	3.17%
15418	AYUDA GASTOS FUNERARIOS	\$ 235,000.00	0.08%	\$ 242,451.85	0.07%	\$ 7,452	3.17%
15419	ESTIMULO DEL SERVIDOR PUBLICO	\$ 5,739,790.00	1.92%	\$ 5,921,798.74	1.82%	\$ 182,009	3.17%
15901	OTRAS PRESTACIONES	\$ 5,434,973.00	1.82%	\$ 5,993,656.18	1.85%	\$ 558,683	10.28%
16101	PREVISIONES DE CARACTER LABORAL Y ECONOMICO	\$ 8,570,720.00	2.87%	\$ 8,842,497.53	2.72%	\$ 271,778	3.17%
TOTAL CAPÍTULO 1000		\$ 298,218,066	100%	\$ 324,672,990.63	100%	\$ 26,454,925	8.87%

miércoles, 19 de enero de 2022

AUTORIZO: 
MTRA. KARLA GUILLERMINA SEGURA JUAREZ
 Directora General del Sistema DIF Zapopan

REVISO: 
MTRO. ALEJANDRO ACOSTA CASTILLO
 Dirección de Administración y Finanzas

ELABORO: 
MTRO. GABRIEL NESTOR CARDENAS GALVAN
 Jefe de Recursos Financieros





SISTEMA PARA EL DESARROLLO INTEGRAL DE LA FAMILIA DEL MUNICIPIO DE ZAPOPAN JALISCO
DIRECCIÓN DE ADMINISTRACIÓN Y FINANZAS
AREA DE CONTROL PRESUPUESTAL
PRESUPUESTO PARA EL EJERCICIO FISCAL 2022

2000 MATERIALES Y SUMINISTROS		PRESUPUESTO 2021		PRESUPUESTO 2022		VARIACION 2021 VS 2022	
CLAVE	CAPITULOS / PARTIDAS	MONTO	%	MONTO	%	MONTO	%
21101	MATERIALES Y ÚTILES DE OFICINA	\$ 500,200	3.31%	400,200	3.06%	-\$ 100,000	-19.99%
21201	MATERIALES Y ÚTILES DE IMPRESIÓN Y REPRODUCCIÓN	\$ 43,000	0.28%	43,000	0.33%	\$ -	0.00%
21401	MATERIAL PARA PROCESAMIENTO EN EQUIPOS INFORMATICOS	\$ 84,000	0.56%	84,000	0.64%	\$ -	0.00%
21501	MATERIAL DE APOYO INFORMATIVO	\$ 49,000	0.32%	49,000	0.37%	\$ -	0.00%
21601	MATERIAL DE LIMPIEZA	\$ 374,000	2.48%	374,000	2.86%	\$ -	0.00%
21701	MATERIALES Y SUMINISTROS PLANTELES EDUCATIVOS	\$ 373,000	2.47%	373,000	2.85%	\$ -	0.00%
21801	MATERIAL REGISTRO E IDENTIFICACIÓN DE BIENES Y PERSONAS	\$ 10,000	0.07%	10,000	0.08%	\$ -	0.00%
22104	PRODUCTOS ALIMENTOS PERSONAL DE DEPENDENCIAS Y ENTIDADES	\$ 6,678,600	44.25%	4,700,000	35.91%	-\$ 1,978,600	-29.63%
22105	AGUA EMBOTELLADA	\$ 511,538	3.39%	511,538	3.91%	\$ -	0.00%
22201	PRODUCTOS ALIMENTICIOS PARA ANIMALES	\$ 17,000	0.11%	17,000	0.13%	\$ -	0.00%
22301	UTENSILIOS PARA EL SERVICIO DE ALIMENTACIÓN	\$ 76,000	0.50%	76,000	0.58%	\$ -	0.00%
23101	PRODUCTOS ALIMENTICIOS AGROPECUARIOS Y FORESTALES ADQ. COMO MATERIA PRIMA	\$ 25,000	0.17%	25,000	0.19%	\$ -	0.00%
24101	PRODUCTOS MINERALES NO METALICOS	\$ 200,000	1.33%	200,000	1.53%	\$ -	0.00%
24201	CEMENTO Y PRODUCTOS DE CONCRETO	\$ 65,000	0.43%	65,000	0.50%	\$ -	0.00%
24301	CAL, YESO Y PRODUCTOS DE YESO	\$ 25,000	0.17%	25,000	0.19%	\$ -	0.00%
24401	MADERA Y PRODUCTOS DE MADERA	\$ 30,000	0.20%	30,000	0.23%	\$ -	0.00%
24501	VIDRIO Y PRODUCTOS DE VIDRIO	\$ 60,000	0.40%	60,000	0.46%	\$ -	0.00%
24601	MATERIAL ELÉCTRICO Y ELECTRÓNICO	\$ 273,500	1.81%	273,500	2.09%	\$ -	0.00%
24701	ARTÍCULOS METALICOS PARA LA CONSTRUCCIÓN	\$ 200,500	1.33%	200,500	1.53%	\$ -	0.00%
24801	MATERIALES COMPLEMENTARIOS	\$ 525,000	3.48%	600,000	4.58%	\$ 75,000	14.29%
24901	OTROS MATERIALES Y ARTÍCULOS DE CONSTRUCCIÓN Y REPARACIÓN	\$ 446,000	2.95%	446,000	3.41%	\$ -	0.00%
25201	PLAGUICIDAS, ABONOS Y FERTILIZANTES	\$ 75,000	0.50%	75,000	0.57%	\$ -	0.00%
25401	MATERIALES, ACCESORIOS Y SUMINISTROS MÉDICOS	\$ 308,000	2.04%	308,000	2.35%	\$ -	0.00%
25601	FIBRAS SINTÉTICAS, HULES PLASTICOS Y DERIVADO	\$ 101,000	0.67%	101,000	0.77%	\$ -	0.00%
26102	COMBUSTIBLE VEHÍCULOS SERVICIOS Y PROGRAMAS PÚBLICOS	\$ 1,780,000	11.79%	1,780,000	13.60%	\$ -	0.00%
27101	VESTUARIO Y UNIFORMES	\$ 360,000	2.39%	360,000	2.75%	\$ -	0.00%
27201	PRENDAS DE PROTECCIÓN PERSONAL	\$ 150,000	0.99%	150,000	1.15%	\$ -	0.00%
27301	ARTÍCULOS DEPORTIVOS	\$ 40,000	0.27%	40,000	0.31%	\$ -	0.00%
27401	PRODUCTOS TEXTILES	\$ 2,000	0.01%	2,000	0.02%	\$ -	0.00%
27501	BLANCOS Y TEXTILES, EXCEPTO PRENDAS DE VESTIR	\$ 21,000	0.14%	21,000	0.16%	\$ -	0.00%
29101	HERRAMIENTAS MENORES	\$ 122,000	0.81%	122,000	0.93%	\$ -	0.00%
29201	REFACCIONES Y ACCESORIOS MENORES DE EDIFICIOS	\$ 87,000	0.58%	83,075	0.63%	-\$ 3,925	-4.51%
29301	REFACCIONES Y ACCESORIOS MENORES DE MOBILIARIO Y EQUIPO DE ADMINISTRACIÓN	\$ 989,713	6.56%	989,713	7.56%	\$ -	0.00%
29401	REFACCIONES Y ACCESORIOS PARA EQUIPO DE CÓMPUTO	\$ 150,000	0.99%	150,000	1.15%	\$ -	0.00%
29501	REFACCIONES Y ACCESORIOS MENORES EQ e INSTRUMENTO MÉDICO Y LABORATORIO	\$ 10,000	0.07%	10,000	0.08%	\$ -	0.00%
29601	REFACCIONES Y ACCESORIOS MENORES DE EQUIPO DE TRANSPORTE	\$ 325,000	2.15%	325,000	2.48%	\$ -	0.00%
29801	REFACCIONES Y ACCESORIOS MENORES DE MAQUINARIA Y OTROS EQUIPOS	\$ 7,000	0.05%	6,980	0.05%	-\$ 20	-0.29%
TOTAL CAPÍTULO 2000		\$ 15,094,051	100%	\$ 13,086,506	100%	-\$ 2,007,545	

miércoles, 19 de enero de 2022

AUTORIZO:
MTRA. KARLA GUILLERMINA SEGURA JUAREZ
 Directora General del Sistema DIF Zapopan

REVISO:
MTR. ALEJANDRO ACOSTA CASTILLO
 Dirección de Administración y Finanzas

ELABORO:
MTR. GABRIEL NESTOR CARDENAS GALVAN
 Jefe de Recursos Financieros

(Handwritten signatures and initials)



SISTEMA PARA EL DESARROLLO INTEGRAL DE LA FAMILIA DEL MUNICIPIO DE ZAPOPAN JALISCO
DIRECCIÓN DE ADMINISTRACIÓN Y FINANZAS
AREA DE CONTROL PRESUPUESTAL
PRESUPUESTO PARA EL EJERCICIO FISCAL 2022

3000 SERVICIOS GENERALES		PRESUPUESTO 2021		PRESUPUESTO 2022		VARIACION 2021 VS 2022	
CLAVE	CAPITULOS / PARTIDAS	MONTO	%	MONTO	%	MONTO	%
31101	SERVICIO DE ENERGÍA ELÉCTRICA	\$ 1,449,600	14.61%	\$ 1,100,000	11%	-\$ 349,600	-24.12%
31201	GAS	\$ 359,650	3.62%	\$ 200,000	2%	-\$ 159,650	-44.39%
31301	SERVICIO DE AGUA	\$ 21,000	0.21%	\$ 21,000	0%	\$ -	0.00%
31401	SERVICIO TELEFÓNICO CONVENCIONAL	\$ 656,900	6.62%	\$ 656,900	6%	\$ -	0.00%
31801	SERVICIO POSTAL	\$ 5,700	0.06%	\$ 5,700	0%	\$ -	0.00%
32201	ARRENDAMIENTO DE EDIFICIOS Y LOCALES	\$ 135,000	1.36%	\$ 160,000	2%	\$ 25,000	18.52%
32301	ARRENDAMIENTO DE EQUIPO Y BIENES INFORMÁTICOS	\$ 757,100	7.63%	\$ 700,000	7%	-\$ 57,100	-7.54%
32502	ARRENDAMIENTO VEHICULOS SERVICIOS Y PROGRAMAS PÚBLICOS	\$ 20,000	0.20%	\$ 25,000	0%	\$ 5,000	25.00%
32601	ARRENDAMIENTO DE MAQUINARIA Y EQUIPO	\$ 48,000	0.48%	\$ 48,000	0%	\$ -	0.00%
32701	PATENTES, REGALIAS Y OTROS	\$ 1,000,000	10.08%	\$ 950,000	9%	-\$ 50,000	-5.00%
32901	OTROS ARRENDAMIENTOS	\$ 2,000	0.02%	\$ 2,000	0%	\$ -	0.00%
33101	SERV LEGALES, DE CONTAB, AUD. Y RELACIONADOS	\$ 266,000	2.68%	\$ 500,000	5%	\$ 234,000	87.97%
33302	SERVICIOS DE CONSULTORÍA ADMINISTRATIVA	\$ 40,000	0.40%	\$ 500,000	5%	\$ 460,000	1150.00%
33401	SERVICIOS CAPACITACIÓN A SERVIDORES PÚBLICOS	\$ 380,000	3.83%	\$ 500,000	5%	\$ 120,000	31.58%
33602	SERVICIOS DE APOYO ADMINISTRATIVO, FOTOCOPIADO E IMPRESIÓN	\$ 163,000	1.64%	\$ 180,000	2%	\$ 17,000	10.43%
33701	SERVICIOS DE PROTECCIÓN Y SEGURIDAD	\$ 380,000	3.83%	\$ 350,000	3%	-\$ 30,000	-7.89%
33903	OTROS PAGOS POR SERVICIOS	\$ 35,000	0.35%	\$ 35,000	0%	\$ -	0.00%
34101	SERVICIOS BANCARIOS Y FINANCIEROS	\$ 70,000	0.71%	\$ 80,000	1%	\$ 10,000	14.29%
34401	SEGURO DE RESPONSABILIDAD PATRIMONIAL DEL ESTADO	\$ 30,000	0.30%	\$ 30,000	0%	\$ -	0.00%
34501	SEGUROS DE BIENES PATRIMONIALES	\$ 382,000	3.85%	\$ 382,000	4%	\$ -	0.00%
34601	SERVICIO DE ALMACENAJE Y EMBALAJE	\$ 5,000	0.05%	\$ 5,000	0%	\$ -	0.00%
34701	FLETES Y MANIOBRAS	\$ 10,000	0.10%	\$ 10,000	0%	\$ -	0.00%
35102	MANTENIMIENTO Y CONSERVACIÓN INMUEBLES SERVICIO PÚBLICO	\$ 60,000	0.60%	\$ 60,000	1%	\$ -	0.00%
35201	MANTENIMIENTO DE MOBILIARIO Y EQUIPO DE ADMINISTRACIÓN	\$ 11,000	0.11%	\$ 11,000	0%	\$ -	0.00%
35301	INSTALACIÓN, REPARACIÓN Y MANTENIMIENTO DE EQUIPO DE CÓMPUTO	\$ 10,000	0.10%	\$ 10,000	0%	\$ -	0.00%
35401	INSTALACIÓN, REPARACIÓN Y MANTO. EQUIPO E INST MEDICO Y DE LAB.	\$ 35,000	0.35%	\$ 35,000	0%	\$ -	0.00%
35501	MANTENIMIENTO Y CONSERVACIÓN DE VEHICULOS	\$ 205,000	2.07%	\$ 200,000	2%	-\$ 5,000	-2.44%
35701	MANTENIMIENTO Y CONSERVACIÓN DE MAQUINARIA Y EQUIPO	\$ 103,000	1.04%	\$ 120,000	1%	\$ 17,000	16.50%
35801	SERVICIOS DE LAVANDERÍA, LIMPIEZA E HIGIENE	\$ 13,000	0.13%	\$ 13,000	0%	\$ -	0.00%
36101	DIF X RADIO, TV Y OTROS SOBRE PROGRAMAS GUBERNAMENTAL	\$ 50,000	0.50%	\$ 50,000	0%	\$ -	0.00%
37104	PEAJES AEREOS NACIONAL P/SERVID. PÚBLICO DE MANDO	\$ 41,000	0.41%	\$ 41,000	0%	\$ -	0.00%
37201	PEAJES TERRESTRES NACIONAL LABOR EN CAMPO Y SUPERVISIÓN	\$ 8,000	0.08%	\$ 8,000	0%	\$ -	0.00%
37501	VIATICOS NACIONALE, LABORES EN CAMPO Y DE SUPERVISIÓN	\$ 78,000	0.79%	\$ 78,000	1%	\$ -	0.00%
37902	OTROS SERV. DE TRASLADO Y HOSPEDAJE	\$ 7,000	0.07%	\$ 7,000	0%	\$ -	0.00%
38201	GASTOS DE ORDEN SOCIAL	\$ 637,200	6.42%	\$ 350,000	3%	-\$ 287,200	-45.07%
38301	CONGRESOS Y CONVENCIONES	\$ 10,000	0.10%	\$ 10,000	0%	\$ -	0.00%
39202	OTROS IMPUESTOS Y DERECHOS	\$ 152,500	1.54%	\$ 152,500	1%	\$ -	0.00%
39301	IMPUESTOS Y DERECHOS	\$ 10,000	0.10%	\$ 10,000	0%	\$ -	0.00%
39401	SENTENCIAS Y RESOLUCIONES POR AUTORIDAD COMPETENTE	\$ 2,000,000	20.16%	\$ 3,000,000	29%	\$ 1,000,000	50.00%
39501	PENAS, MULTAS, ACCESORIOS Y ACTUALIZACIONES	\$ 40,000	0.40%	\$ 40,000	0%	\$ -	0.00%
39602	OTROS GASTOS POR RESPONSABILIDADES	\$ 235,000	2.37%	\$ 235,000	2%	\$ -	0.00%
	TOTAL CAPÍTULO 3000	\$ 9,921,650.00	100.00%	\$ 10,241,100.00	100%	\$ 949,450.00	10%

miércoles, 19 de enero de 2022

AUTORIZO:
MTRA. KARLA GUILLERMINA SEGURA JUAREZ
 Directora General del Sistema DIF Zapopan

REVISO:
MTRO. ALEJANDRO ACOSTA CASTILLO
 Dirección de Administración y Finanzas

ELABORO:
MTRO. GABRIEL NÉSTOR CARDENAS GALVÁN
 Jefe de Recursos Financieros

[Handwritten signatures and initials in blue ink, including 'K. Segura', 'A. Acosta', 'G. Cardenas', and various initials like 'MGT', 'J', 'PUP', 'S', 'CR', 'Calle']



SISTEMA PARA EL DESARROLLO INTEGRAL DE LA FAMILIA DEL MUNICIPIO DE ZAPOPAN JALISCO
DIRECCIÓN DE ADMINISTRACIÓN Y FINANZAS
AREA DE CONTROL PRESUPUESTAL
PRESUPUESTO PARA EL EJERCICIO FISCAL 2022

4000 SUBSIDIOS Y OTRAS AYUDAS

CLAVE	CAPITULOS / PARTIDAS	PRESUPUESTO 2021		PRESUPUESTO 2022		VARIACION 2021 VS 2022	
		MONTO	%	MONTO	%	MONTO	%
44101	SERVICIOS ASISTENCIALES A LA POBLACIÓN	\$ 5,814,715	26.36%	\$ 5,900,000	24.62%	\$ 85,285	1.47%
44102	APOYO PARA ESTUDIOS MÉDICOS Y ANÁLISIS	\$ 565,000.00	2.56%	\$ 565,000	2.36%	\$ -	0.00%
44103	APOYOS PARA AUXILIARES AUDITIVOS	\$ 148,811.00	0.67%	\$ 148,811	0.62%	\$ -	0.00%
44104	APOYO PARA CIRUGIAS	\$ 207,000.00	0.94%	\$ 207,000	0.86%	\$ -	0.00%
44105	APOYO CON SILLA DE RUEDAS	\$ 393,000.00	1.78%	\$ 393,000	1.64%	\$ -	0.00%
44106	APOYO CON PRÓTESIS Y ACCESORIOS	\$ 175,900.00	0.80%	\$ 175,900	0.73%	\$ -	0.00%
44107	APOYO DE MEDICAMENTOS P/CASOS DE TRABAJO SOCIAL	\$ 641,974.00	2.91%	\$ 550,000	2.30%	-\$ 91,974	-14.33%
44108	APOYO CON PASAJES A LA POBLACIÓN	\$ 26,000.00	0.12%	\$ 26,000	0.11%	\$ -	0.00%
44110	APOYOS ASISTENCIALES PARA EMERGENCIAS	\$ 95,000.00	0.43%	\$ 95,000	0.40%	\$ -	0.00%
44111	DESPENSAS DIF JALISCO	\$ 290,000	1.31%	\$ 290,000	1.21%	\$ -	0.00%
44112	DESPENSAS DIF ZAPOPAN	\$ 6,279,640	28.47%	\$ 7,000,000	29.21%	\$ 720,360	11.47%
44113	DESAYUNOS ESCOLARES	\$ 1,910,220	8.66%	\$ 1,800,000	7.51%	-\$ 110,220	-5.77%
44116	APOYOS PARA GASTO HONORARIOS MÉDICOS P/PUPILOS	\$ 250,000	1.13%	\$ 250,000	1.04%	\$ -	0.00%
44201	BECAS Y OTRAS AYUDAS PROG. DE CAPACITACIÓN	\$ 1,050,000	4.76%	\$ 1,050,000	4.38%	\$ -	0.00%
44501	AYUDAS SOCIALES A INSTITUCIONES SIN FINES DE LUCRO	\$ 4,200,000	19.04%	\$ 5,500,000	22.95%	\$ 1,300,000	30.95%
44801	AYUDA POR DESASTRES NATURALES Y OTROS SINIESTROS	\$ 10,000	0.05%	\$ 10,000	0.04%	\$ -	0.00%
TOTAL CAPÍTULO 4000		\$ 22,057,260	100.00%	\$ 23,960,711	100.00%	\$ 1,903,451	8.63%

miércoles, 19 de enero de 2022

AUTORIZO: 
MTRA. KARLA GUILLERMINA SEGURA JUÁREZ
 Directora General del Sistema DIF Zapopan

REVISO: 
MTR. ALEJANDRO ACOSTA CASTILLO
 Dirección de Administración y Finanzas

ELABORO: 
MTR. GABRIEL NESTOR CARDENAS GALVAN
 Jefe de Recursos Financieros



**SISTEMA PARA EL DESARROLLO INTEGRAL DE LA FAMILIA
DIRECCIÓN DE ADMINISTRACIÓN Y FINANZAS
AREA DE CONTROL PRESUPUESTAL
PRESUPUESTO PARA EL EJERCICIO FISCAL 2022**

5000 BIENES MUEBLES E INMUEBLES

CLAVE	CAPITULOS / PARTIDAS	PRESUPUESTO 2021		PRESUPUESTO 2022		VARIACION 2021 VS 2022	
		MONTO	%	MONTO	%	MONTO	%
51101	MOBILIARIO DE OFICINA Y ESTANTERÍA	\$ 55,000.00	3.03%	\$ 55,000.00	1.79%	\$ -	0.00%
51201	MUEBLES EXEPTO DE OFICINA Y ESTANTERÍA	\$ 20,194.44	1.11%	\$ 20,194.44	0.66%	\$ -	0.00%
51501	BIENES INFORMÁTICOS	\$ 654,430.77	36.08%	\$ 550,000.00	17.88%	-\$ 104,430.77	-15.96%
51901	EQUIPO DE ADMINISTRACIÓN	\$ 246,750.00	13.60%	\$ 196,750.00	6.40%	-\$ 50,000.00	-20.26%
52101	EQUIPOS Y APARATOS AUDIOVISUALES	\$ -	0.00%	\$ 50,000.00	1.63%	\$ 50,000.00	
52901	OTRO MOBILIARIO Y EQUIPO EDUCACIONAL Y RECREATIVO	\$ 42,000.00	2.32%	\$ 42,000.00	1.37%	\$ -	0.00%
53101	EQUIPO MÉDICO Y DE LABORATORIO	\$ 11,000.00	0.61%	\$ 11,000.00	0.36%	\$ -	0.00%
54103	AUTOMÓVILES Y CAMIONES	\$ 629,374.79	34.70%	\$ 2,000,000.00	65.03%	\$ 1,370,625.21	217.78%
54201	CARROCERIAS, REMOLQUES Y ADECUACIONES A VEHICULOS	\$ 6,500.00	0.36%	\$ 6,500.00	0.21%	\$ -	0.00%
56401	SISTEMAS DE AIRE ACOND,CALEFF. REFRIGERACION	\$ 14,750.00	0.81%	\$ 14,750.00	0.48%	\$ -	0.00%
56501	EQPOS Y APARATOS DE COMUNIC. Y TELECOMUNICAC.	\$ -	0.00%	\$ 29,375.00	0.96%	\$ 29,375.00	
56701	HERRAMIENTAS Y MAQUINAS HERRAMIENTA	\$ 114,000.00	6.28%	\$ 80,000.00	2.60%	-\$ 34,000.00	-29.82%
59101	SOFTWARE	\$ 20,000.00	1.10%	\$ 20,000.00	0.65%	\$ -	0.00%
	TOTAL CAPÍTULO 5000	\$ 1,814,000.00	100%	\$ 3,075,569.44	100%	\$ 1,261,569.44	41%

miércoles, 19 de enero de 2022

AUTORIZO: 
MTRA. KARLA GUILLERMINA SEGURA JUÁREZ
Directora General del Sistema DIF Zapopan

REVISO: 
MTRO. ALEJANDRO ACOSTA CASTILLO
Dirección de Administración y Finanzas

ELABORO: 
MTRO. GABRIEL NESTOR CARDENAS GALVAN
Jefe de Recursos Financieros

 MGF-

4

8
EUP

CF
Orrell



SISTEMA PARA EL DESARROLLO INTEGRAL DE LA FAMILIA DEL MUNICIPIO DE ZAPOPAN JALISCO
DIRECCIÓN DE ADMINISTRACIÓN Y FINANZAS
AREA DE CONTROL PRESUPUESTAL
PRESUPUESTO PARA EL EJERCICIO FISCAL 2022

6000 INVERSIÓN PÚBLICA

CLAVE	CAPITULOS / PARTIDAS	PRESUPUESTO 2021		PRESUPUESTO 2022		VARIACION 2021 VS 2022	
		MONTO	%	MONTO	%	MONTO	%
61201	EDIFICACIÓN NO HABITACIONAL	\$ 20,000,000	0.00%	\$ 12,503,873	100.00%	-\$ 7,496,127	100.00%
TOTAL CAPÍTULO 6000		\$ 20,000,000	0%	\$ 12,503,873	100%	-\$ 7,496,127	100%

miércoles, 19 de enero de 2022

AUTORIZO:



MTRA. KARLA GUILLERMINA SEGURA JUAREZ
Directora General del Sistema DIF Zapopan

REVISO:


MTRO. ALEJANDRO ACOSTA CASTILLO
Dirección de Administración y Finanzas

ELABORO:


MTRO. GABRIEL NESTOR CÁRDENAS GALVÁN
Jefe de Recursos Financieros

 MGF-4



CF
Vella

SISTEMA PARA EL DESARROLLO INTEGRAL DE LA FAMILIA DE ZAPOPAN JALISCO
DIRECCION DE ADMINISTRACION Y FINANZAS
DEPARTAMENTO DE CAPITAL HUMANO
CATALOGO DE PUESTOS 2022

NO. PUESTO	PUESTO	NIVEL	NUMERO DE PLAZAS	SUELDO (40 HORAS)		SUELDO (30 HORAS)		TIPO DE PLAZA	JERARQUIA
				CATEGORIA AA	Plazas	CATEGORIA A	Plazas		
501	ABOGADO	PERSONAL ESPECIALIZADO	10	18,829.25	5	16,810.28	5	BASE	ADMINISTRATIVO
502	AGRÓNOMO	PERSONAL ESPECIALIZADO	1	18,491.31	-	16,810.28	1	BASE	ADMINISTRATIVO
503	ALMACENISTA	APOYO ADMINISTRATIVO	1	12,224.01	1	-	-	CONFIANZA	ADMINISTRATIVO
504	ASESOR JURÍDICO	PERSONAL ESPECIALIZADO	2	24,935.90	2	-	-	CONFIANZA	ADMINISTRATIVO
505	ASESOR JURÍDICO "B"	PERSONAL ESPECIALIZADO	2	18,829.25	2	-	-	CONFIANZA	ADMINISTRATIVO
506	ASISTENTE DE DIRECCIÓN	APOYO ADMINISTRATIVO	1	10,927.27	1	-	-	CONFIANZA	ADMINISTRATIVO
507	ASISTENTE EDUCATIVO COMUNITARIO	APOYO ADMINISTRATIVO	12	4,901.77	12	-	-	BASE	ADMINISTRATIVO
508	AUDITOR	PERSONAL ESPECIALIZADO	4	16,789.59	4	-	-	CONFIANZA	ADMINISTRATIVO
509	AUXILIAR ADMINISTRATIVO	APOYO ADMINISTRATIVO	30	16,495.70	12	14,914.81	18	BASE	ADMINISTRATIVO
510	AUXILIAR CONTABLE	APOYO ADMINISTRATIVO	1	16,299.70	-	14,817.91	1	BASE	ADMINISTRATIVO
511	AUXILIAR DE ALMACÉN	APOYO ADMINISTRATIVO	3	13,632.49	1	12,333.58	2	BASE	ADMINISTRATIVO
512	AUXILIAR DE CENTRO	APOYO ADMINISTRATIVO	11	13,072.40	5	11,937.54	6	BASE	ADMINISTRATIVO
513	AUXILIAR DE COCINA	APOYO OPERATIVO	17	12,207.45	7	11,107.93	10	BASE	OPERATIVO
514	AUXILIAR DE SALA	APOYO ADMINISTRATIVO	77	12,720.51	21	11,631.20	56	BASE	ADMINISTRATIVO
515	AUXILIAR DE SERVICIOS GENERALES	APOYO OPERATIVO	17	14,643.40	3	13,204.80	14	BASE	OPERATIVO
516	AUXILIAR DE SERVICIOS MÚLTIPLES COMUNITARIO	APOYO OPERATIVO	4	3,914.00	4	-	-	BASE	OPERATIVO
517	AUXILIAR DE ZONA	APOYO ADMINISTRATIVO	8	13,582.04	7	12,283.13	1	BASE	ADMINISTRATIVO
518	AUXILIAR GENERAL	APOYO ADMINISTRATIVO	19	11,794.85	4	10,752.36	15	BASE	ADMINISTRATIVO
519	AUXILIAR TÉCNICO	APOYO OPERATIVO	8	14,927.12	3	13,449.42	5	BASE	OPERATIVO
520	AUXILIAR TÉCNICO SERVICIOS GENERALES	APOYO OPERATIVO	4	16,495.70	3	14,914.81	1	BASE	OPERATIVO
521	CAJERA	APOYO ADMINISTRATIVO	1	17,371.88	1	-	-	BASE	ADMINISTRATIVO
522	CARGADOR	APOYO OPERATIVO	4	11,794.85	2	10,752.36	2	BASE	OPERATIVO
523	CHOFER	APOYO OPERATIVO	13	14,643.40	3	13,204.80	10	BASE	OPERATIVO
524	CHOFER DE AUTOBÚS	APOYO OPERATIVO	4	15,644.95	4	14,068.33	-	BASE	OPERATIVO
525	CHOFER DE PRESIDENCIA	APOYO OPERATIVO	2	17,294.69	2	-	-	CONFIANZA	OPERATIVO
526	COCINERA	APOYO OPERATIVO	13	13,239.17	3	12,082.60	10	BASE	OPERATIVO
527	COCINERO (A) COMUNITARIO	APOYO OPERATIVO	4	4,529.94	4	-	-	BASE	OPERATIVO
528	CONSEJERA FAMILIAR	APOYO ADMINISTRATIVO	1	16,797.25	-	15,176.81	1	BASE	ADMINISTRATIVO
529	CONSEJERO LABORAL	APOYO ADMINISTRATIVO	2	12,218.73	-	11,107.94	2	BASE	ADMINISTRATIVO
530	CONTRALOR	MANDO DIRECTIVO	1	44,290.00	1	-	-	CONFIANZA	ADMINISTRATIVO
531	COORDINADOR DE AUTISMO	MANDO MEDIO	2	25,992.69	2	-	-	CONFIANZA	ADMINISTRATIVO
532	COORDINADOR DE COMUNICACIÓN SOCIAL	MANDO MEDIO	1	25,992.69	1	-	-	CONFIANZA	ADMINISTRATIVO
533	COORDINACIÓN DE CUSTODIA, TUTELA, ADOPCION Y ACOGIMIENTO FAMILIAR	MANDO MEDIO	1	25,992.69	1	-	-	CONFIANZA	ADMINISTRATIVO
534	COORDINADOR DE NÓMINAS	MANDO MEDIO	1	25,992.69	1	-	-	CONFIANZA	ADMINISTRATIVO
535	COORDINADOR DE NUTRICIÓN Y ASISTENCIA ALIMENTARIA	MANDO MEDIO	1	25,992.69	1	-	-	CONFIANZA	ADMINISTRATIVO
536	COORDINADOR DE SALUD Y BIENESTAR	MANDO MEDIO	1	25,992.69	1	-	-	CONFIANZA	ADMINISTRATIVO
537	COTIZADOR "A"	APOYO ADMINISTRATIVO	3	16,789.59	3	-	-	CONFIANZA	ADMINISTRATIVO
538	COTIZADOR "B"	APOYO ADMINISTRATIVO	1	13,884.10	1	-	-	CONFIANZA	ADMINISTRATIVO
539	DIRECTOR DE ADMINISTRACIÓN Y FINANZAS	MANDO DIRECTIVO	1	49,440.00	1	-	-	CONFIANZA	ADMINISTRATIVO
540	DIRECTOR DE PLANEACIÓN	MANDO DIRECTIVO	1	43,586.66	1	-	-	CONFIANZA	ADMINISTRATIVO
541	DIRECTOR DE PROGRAMAS	MANDO DIRECTIVO	1	43,586.66	1	-	-	CONFIANZA	ADMINISTRATIVO

Handwritten notes and signatures:
 S
 MGF
 f.
 [Signature]
 [Signature]
 [Signature]
 [Signature]
 [Signature]
 [Signature]

NO. PUESTO	PUESTO	NIVEL	DE PLAZAS	CATEGORIA AA	Plazas	CATEGORIA A	Plazas	TIPO DE PLAZA	JERARQUIA
542	DIRECTOR DE SERVICIOS	MANDO DIRECTIVO	1	43,586.66	1	-		CONFIANZA	ADMINISTRATIVO
543	DIRECTOR GENERAL	MANDO DIRECTIVO	1	65,361.29	1	-		CONFIANZA	ADMINISTRATIVO
544	DIRECTOR JURÍDICO	MANDO DIRECTIVO	1	43,586.66	1	-		CONFIANZA	ADMINISTRATIVO
545	DISEÑADOR	PERSONAL ESPECIALIZADO	1	13,071.25	1	-		CONFIANZA	ADMINISTRATIVO
546	EDUCADORA	APOYO ADMINISTRATIVO	64	17,371.87	23	15,677.41	41	BASE	ADMINISTRATIVO
547	EJECUTIVO DE DIRECCIÓN	APOYO ADMINISTRATIVO	1	20,442.06	1	-		CONFIANZA	ADMINISTRATIVO
548	ENCARGADO CENTRO DE ASISTENCIA INFANTIL COMUNITARIO	MANDO MEDIO	4	5,922.50	4	-		CONFIANZA	ADMINISTRATIVO
549	ENCARGADO DE INVENTARIOS	MANDO MEDIO	3	10,309.93	3	-		CONFIANZA	ADMINISTRATIVO
550	ENFERMERA	PERSONAL ESPECIALIZADO	2	13,290.86		12,082.60	2	BASE	ADMINISTRATIVO
551	ESTADÍGRAFO	PERSONAL ESPECIALIZADO	1	17,245.15		15,677.41	1	BASE	ADMINISTRATIVO
552	ESTILISTA	PERSONAL ESPECIALIZADO	1	12,794.32		11,631.20	1	BASE	ADMINISTRATIVO
553	ING. EN SISTEMAS DE CÓMPUTO	PERSONAL ESPECIALIZADO	2	16,864.96	2	16,231.37		CONFIANZA	ADMINISTRATIVO
553	ING. EN SISTEMAS DE CÓMPUTO	PERSONAL ESPECIALIZADO	1	16,864.96		16,231.37	1	BASE	ADMINISTRATIVO
554	INGENIERO	PERSONAL ESPECIALIZADO	1	17,245.15		15,677.41	1	BASE	ADMINISTRATIVO
555	INSTRUCTOR	APOYO ADMINISTRATIVO	19	15,384.28	2	13,843.76	17	BASE	ADMINISTRATIVO
556	INTENDENTE	APOYO OPERATIVO	45	12,411.55	2	11,284.05	43	BASE	OPERATIVO
557	JARDINERO	APOYO OPERATIVO	3	11,416.66	3	-		BASE	OPERATIVO
558	JEFE DE ÁREA "A"	MANDO MEDIO	18	20,442.06	18	-		CONFIANZA	ADMINISTRATIVO
559	JEFE DE ÁREA "B"	MANDO MEDIO	32	18,434.41	32	-		CONFIANZA	ADMINISTRATIVO
560	JEFE DE ÁREA "C"	MANDO MEDIO	2	16,070.94	2	-		CONFIANZA	ADMINISTRATIVO
561	JEFE DE DEPARTAMENTO DE ADQUISICIONES	MANDO MEDIO	1	31,160.86	1	-		CONFIANZA	ADMINISTRATIVO
562	JEFE DE DEPARTAMENTO DE AUTISMO	MANDO MEDIO	1	36,936.19	1	-		CONFIANZA	ADMINISTRATIVO
563	JEFE DE DEPARTAMENTO DE CENTROS DE ATENCIÓN	MANDO MEDIO	1	31,160.86	1	-		CONFIANZA	ADMINISTRATIVO
564	JEFE DE DEPARTAMENTO DE DESARROLLO DE CAPITAL HUMANO	MANDO MEDIO	1	31,160.86	1	-		CONFIANZA	ADMINISTRATIVO
565	JEFE DE DEPARTAMENTO DE HABILIDADES Y PROFESIONALIZACIÓN	MANDO MEDIO	1	31,160.86	1	-		CONFIANZA	ADMINISTRATIVO
566	JEFE DE DEPARTAMENTO DE LA DELEGACION INSTITUCIONAL DE LA PROCURADURÍA DE PROTECCIÓN DE NIÑAS, NIÑOS Y ADOLESCENTES	MANDO MEDIO	1	36,936.19	1	-		CONFIANZA	ADMINISTRATIVO
567	JEFE DE DEPARTAMENTO DE PAZ	MANDO MEDIO	1	31,160.86	1	-		CONFIANZA	ADMINISTRATIVO
568	JEFE DE DEPARTAMENTO DE PLANEACIÓN ESTRATEGICA	MANDO MEDIO	1	31,160.86	1	-		CONFIANZA	ADMINISTRATIVO
569	JEFE DE RECAUDACIÓN DE FONDOS	MANDO MEDIO	1	29,500.00	1	-		CONFIANZA	ADMINISTRATIVO
570	JEFE DE DEPARTAMENTO DE RECURSOS FINANCIEROS	MANDO MEDIO	1	31,160.86	1	-		CONFIANZA	ADMINISTRATIVO
571	JEFE DE DEPARTAMENTO DE RELACIONES PUBLICAS Y RECAUDACIÓN DE FONDOS	MANDO MEDIO	1	36,936.19	1	-		CONFIANZA	ADMINISTRATIVO
572	JEFE DE DEPARTAMENTO DE SERVICIOS GENERALES	MANDO MEDIO	1	34,517.66	1	-		CONFIANZA	ADMINISTRATIVO
573	JEFE DE DEPARTAMENTO DE SISTEMAS Y MODELO DE ATENCIÓN	MANDO MEDIO	1	31,160.86	1	-		CONFIANZA	ADMINISTRATIVO
574	JEFE DE DEPARTAMENTO DE TRABAJO SOCIAL	MANDO MEDIO	1	31,160.86	1	-		CONFIANZA	ADMINISTRATIVO
575	JEFE DE DEPARTAMENTO DEL CEMAM	MANDO MEDIO	1	34,517.66	1	-		CONFIANZA	ADMINISTRATIVO
576	JEFE DE DEPARTAMENTO DE LA UNIDAD DE TRANSPARENCIA	MANDO MEDIO	1	31,160.86	1	-		CONFIANZA	ADMINISTRATIVO
577	LICENCIADO EN COMUNICACIÓN SOCIAL	PERSONAL ESPECIALIZADO	2	17,245.15		15,677.41	2	BASE	ADMINISTRATIVO
578	LICENCIADO EN DERECHO	PERSONAL ESPECIALIZADO	13	17,371.87	4	15,677.41	9	BASE	ADMINISTRATIVO
579	LICENCIADO EN EDUCACIÓN FÍSICA	PERSONAL ESPECIALIZADO	1	17,245.15		15,677.41	1	BASE	ADMINISTRATIVO
580	LICENCIADO EN LITERATURA	PERSONAL ESPECIALIZADO	2	17,245.15		15,677.41	2	BASE	ADMINISTRATIVO
581	MÉDICO GENERAL	PERSONAL ESPECIALIZADO	15	17,245.15		15,677.41	15	BASE	ADMINISTRATIVO

Handwritten signatures and initials on the right side of the page, including a large 'S' and other illegible marks.

Handwritten signatures and initials at the bottom of the page, including 'MOF', 'K.', 'H', and other illegible marks.

NO. PUESTO	PUESTO	NIVEL	DE PLAZAS	CATEGORIA AA	Plazas	CATEGORIA A	Plazas	TIPO DE PLAZA	JERARQUIA
582	ODONTÓLOGO	PERSONAL ESPECIALIZADO	5	17,245.15		15,677.41	5	BASE	ADMINISTRATIVO
583	OFICIAL	OPERATIVO SEGURIDAD	1	16,073.37	1	-		BASE	ADMINISTRATIVO
584	POLIVALENTE	APOYO OPERATIVO	16	14,525.28		13,204.80	16	BASE	OPERATIVO
585	PROMOTOR	APOYO ADMINISTRATIVO	7	17,371.87		14,815.92	7	BASE	ADMINISTRATIVO
586	PROMOTOR INFANTIL COMUNITARIO	APOYO ADMINISTRATIVO	12	17,371.87	12	-		BASE	ADMINISTRATIVO
587	PSICÓLOGO (A)	PERSONAL ESPECIALIZADO	72	17,371.87	22	15,677.41	50	BASE	ADMINISTRATIVO
588	RECEPCIONISTA	APOYO ADMINISTRATIVO	2	14,303.26		13,002.96	2	BASE	ADMINISTRATIVO
589	SECRETARIA	APOYO ADMINISTRATIVO	30	13,072.40	5	11,937.54	25	BASE	ADMINISTRATIVO
590	SECRETARIA DE JEFE DE DEPARTAMENTO	APOYO ADMINISTRATIVO	18	14,927.12	2	13,449.42	16	BASE	ADMINISTRATIVO
591	SUBDELEGADO (A) DE LA DELEGACION INSTITUCIONAL DE LA PROCURADURÍA DE PROTECCIÓN DE NIÑAS, NIÑOS Y ADOLESCENTES	MANDO MEDIO	2	25,992.69	2	-		CONFIANZA	ADMINISTRATIVO
592	SUPERVISOR DE INCLUSIÓN SOCIAL	MANDO MEDIO	8	15,656.00	8	-		CONFIANZA	ADMINISTRATIVO
593	SUPERVISOR DE PROGRAMAS	MANDO MEDIO	29	17,344.44	29	-		CONFIANZA	ADMINISTRATIVO
594	TÉC. EN LAB. ODONTOLÓGICO	PERSONAL ESPECIALIZADO	1	16,128.39		14,662.17	1	CONFIANZA	ADMINISTRATIVO
595	TÉCNICO PODÓLOGO	PERSONAL ESPECIALIZADO	1	16,406.29		14,914.81	1	BASE	ADMINISTRATIVO
596	TERAPISTA DE LENGUAJE	PERSONAL ESPECIALIZADO	1	14,612.39		13,283.99	1	BASE	ADMINISTRATIVO
597	TERAPISTA FÍSICO	PERSONAL ESPECIALIZADO	1	14,612.39		13,283.99	1	BASE	ADMINISTRATIVO
598	TRABAJADOR (A) SOCIAL	APOYO ADMINISTRATIVO	99	17,371.87	18	15,677.41	81	BASE	ADMINISTRATIVO
599	VIGILANTE NOCTURNO	APOYO OPERATIVO	2	11,794.85	2	-		BASE	OPERATIVO
600	SUPERVISOR DE DIAGNOSTICOS Y ESTADISTICAS	PERSONAL ESPECIALIZADO	1	17,100.00	1			CONFIANZA	ADMINISTRATIVO
601	ENLACE DE VINCULACION ESTRATÉGICA	PERSONAL ESPECIALIZADO	1	29,500.00	1			CONFIANZA	ADMINISTRATIVO
602	ENLACE ADMINISTRATIVO	MANDO MEDIO	1	14,600.00	1			CONFIANZA	ADMINISTRATIVO
603	JEFE DE DEPARTAMENTO DE PROTECCIÓN A LA NIÑEZ Y ADOLESCENCIA	MANDO MEDIO	1	31,160.86	1			CONFIANZA	ADMINISTRATIVO
604	CUBRIR INCAPACIDADES	APOYO ADMINISTRATIVO	5	-	5	-		BASE	ADMINISTRATIVO
605	CUBRIR INCAPACIDADES	APOYO ADMINISTRATIVO	1	-	1	-		CONFIANZA	ADMINISTRATIVO
106		TOTAL DE PUESTOS	860		358		502		

	BASE	706							
	CONFIANZA	154							
		860							

K.    
 MGF.    

SISTEMA PARA EL DESARROLLO INTEGRAL DE LA FAMILIA DE ZAPOPAN JALISCO
DIRECCIÓN DE ADMINISTRACIÓN Y FINANZAS
DEPARTAMENTO DE CAPITAL HUMANO
ESTRUCTURA 2022

CONS EC	PUESTO	SUELDO		TIPO DE PLAZA	CENTRO DE COSTOS	PUESTO	CONS. PTO.	PART. PRES.	NIVEL	NUM EMPL
		AUTORIZADO								
PRESIDENCIA										
1	CHOFER DE PRESIDENCIA	17,294.69		CONFIANZA	2000000000	525	001	273	APOYO OPERATIVO	19996
1		17,294.69								
DEPARTAMENTO DE RELACIONES PUBLICAS Y RECAUDACIÓN DE FONDOS										
1	JEFE DE DEPARTAMENTO DE RELACIONES PUBLICAS Y RECAUDACIÓN DE FONDOS	36,936.19		CONFIANZA	2000001000	571	001	884	MANDO MEDIO	20015
2	AUXILIAR TÉCNICO	14,927.12		BASE	2000001000	519	001	246	APOYO OPERATIVO	18999
3	SECRETARIA	11,937.54		BASE	2000001000	589	001	706	APOYO ADMINISTRATIVO	19234
3		63,800.85								
COORDINACIÓN DE COMUNICACIÓN SOCIAL										
1	COORDINADOR DE COMUNICACIÓN SOCIAL	25,992.69		CONFIANZA	2000001010	532	001	925	MANDO MEDIO	20022
2	DISEÑADOR	13,071.25		CONFIANZA	2000001010	545	001	304	PERSONAL ESPECIALIZADO	18968
3	LICENCIADO EN COMUNICACIÓN SOCIAL	15,677.41		BASE	2000001010	577	001	514	PERSONAL ESPECIALIZADO	18368
3		54,741.35								
JEFATURA DE PROYECTOS Y AUDIOVISUALES										
1	JEFE DE ÁREA "A"	20,442.06		CONFIANZA	2000001011	558	001	455	MANDO MEDIO	20010
1		20,442.06								
JEFATURA DE RECAUDACIÓN DE FONDOS										
1	JEFE DE RECAUDACIÓN DE FONDOS	29,500.00		CONFIANZA	2000001020	558	001	494	MANDO MEDIO	20021
1		29,500.00								
JEFATURA DE PROYECTOS ESTRATÉGICOS										
1	JEFE DE ÁREA "B"	18,434.41		CONFIANZA	2000001030	559	001	885	MANDO MEDIO	19218
1		18,434.41								
10	TOTAL PRESIDENCIA	204,213.36								
DIRECCIÓN GENERAL										
1	DIRECTOR GENERAL	65,361.29		CONFIANZA	2010000000	543	001	303	MANDO DIRECTIVO	20012
2	ASESOR JURÍDICO	24,935.90		CONFIANZA	2010000000	504	001		PERSONAL ESPECIALIZADO	
3	EJECUTIVO DE DIRECCIÓN	20,442.06		CONFIANZA	2010000000	547	001	495	APOYO ADMINISTRATIVO	0
4	CHOFER DE PRESIDENCIA	17,294.69		CONFIANZA	2010000000	525	001	273	APOYO OPERATIVO	
5	CHOFER	13,204.80		BASE	2010000000	523	003	260	APOYO OPERATIVO	19920
6	ASISTENTE DE DIRECCIÓN	10,927.27		CONFIANZA	2010000000	506	001	928	APOYO ADMINISTRATIVO	20026
6		152,166.01								
DEPARTAMENTO DE LA UNIDAD DE TRANSPARENCIA										
1	JEFE DE DEPARTAMENTO DE LA UNIDAD DE TRANSPARENCIA	31,160.86		CONFIANZA	2010001000	576	001	886	MANDO MEDIO	19994
2	SUPERVISOR DE PROGRAMAS	17,344.44		CONFIANZA	2010001000	593	001	894	MANDO MEDIO	
2		48,505.30								
JEFATURA DE COORDINACIÓN DE ARCHIVOS										
1	JEFE DE ÁREA "A"	20,442.06		CONFIANZA	2010001010	558	001	929	MANDO MEDIO	19995
2	SUPERVISOR DE PROGRAMAS	17,344.44		CONFIANZA	2010001010	593	001	894	MANDO MEDIO	
2		37,786.50								
10	TOTAL DIRECCIÓN GENERAL	238,457.81								
DIRECCIÓN DE JURÍDICA										
1	DIRECTOR JURÍDICO	43,586.66		CONFIANZA	2010100000	544	001	302	MANDO DIRECTIVO	19988
2	SUPERVISOR DE PROGRAMAS	17,344.44		CONFIANZA	2010100000	593	001	894	MANDO MEDIO	19972
3	AUXILIAR ADMINISTRATIVO	16,495.70		BASE	2010100000	509	001	44	APOYO ADMINISTRATIVO	18633
3		77,426.80								
UNIDAD DE ASESORÍA JURÍDICA										
1	ASESOR JURÍDICO	24,935.90		CONFIANZA	2010100010	504	001	851	PERSONAL ESPECIALIZADO	20032
2	ASESOR JURÍDICO "B"	18,829.25		CONFIANZA	2010100010	505	001	2	PERSONAL ESPECIALIZADO	19965
3	SUPERVISOR DE PROGRAMAS	17,344.44		CONFIANZA	2010100010	593	001	894	MANDO MEDIO	
3		61,109.59								
JEFATURA DE LITIGIOS LABORALES										
1	JEFE DE ÁREA "B"	18,434.41		CONFIANZA	2010100020	559	001	916	MANDO MEDIO	19992

CONS EC	PUESTO	SUELDO		TIPO DE PLAZA	CENTRO DE COSTOS	PUESTO	CONS. PTO.	PART. PRES.	NIVEL	NUM EMPL
		AUTORIZADO								
2	SUPERVISOR DE PROGRAMAS	17,344.44		CONFIANZA	2010100020	593	001	894	MANDO MEDIO	
2		35,778.85								
8	TOTAL DIRECCIÓN JURIDICA	174,315.24								
	DIRECCIÓN DE SERVICIOS									
1	DIRECTOR DE SERVICIOS	43,586.66		CONFIANZA	2010200000	542	001	301	MANDO DIRECTIVO	20000
2	SUPERVISOR DE PROGRAMAS	17,344.44		CONFIANZA	2010200000	593	001	921	MANDO MEDIO	20017
3	AUXILIAR ADMINISTRATIVO	16,495.70		BASE	2010200000	509	002	705	APOYO ADMINISTRATIVO	19212
4	SECRETARIA DE JEFE DE DEPARTAMENTO	13,449.42		BASE	2010200000	590	001	716	APOYO ADMINISTRATIVO	18423
5	POLIVALENTE	13,204.80		BASE	2010200000	584	001	578	APOYO OPERATIVO	19914
5		104,081.02								
	COORDINACIÓN DE NUTRICIÓN Y ASISTENCIA ALIMENTARIA									
1	COORDINADOR DE NUTRICIÓN Y ASISTENCIA ALIMENTARIA	25,992.69		CONFIANZA	2010201000	535	001	500	MANDO MEDIO	19840
2	TRABAJADOR (A) SOCIAL	17,371.87		BASE	2010201000	598	001	773	APOYO ADMINISTRATIVO	19072
3	AGRÓNOMO	16,810.28		BASE	2010201000	502	001	12	PERSONAL ESPECIALIZADO	19055
4	AUXILIAR ADMINISTRATIVO	16,495.70		BASE	2010201000	509	001	29	APOYO ADMINISTRATIVO	19044
5	AUXILIAR ADMINISTRATIVO	14,914.81		BASE	2010201000	509	002	27	APOYO ADMINISTRATIVO	18397
6	CHOFER	13,204.80		BASE	2010201000	523	001	259	APOYO OPERATIVO	19678
7	AUXILIAR DE COCINA	12,207.45		BASE	2010201000	513	001	81	APOYO OPERATIVO	19848
8	VIGILANTE NOCTURNO	11,794.85		BASE	2010201000	599	001	850	APOYO OPERATIVO	0
8		128,792.45								
	JEFATURA DE ALMACÉN									
1	JEFE DE ÁREA "B"	18,434.41		CONFIANZA	2010201020	559	001	460	MANDO MEDIO	0
2	AUXILIAR ADMINISTRATIVO	16,495.70		BASE	2010201020	509	001	34	APOYO ADMINISTRATIVO	18178
3	AUXILIAR DE ALMACÉN	13,632.49		BASE	2010201020	511	001	49	APOYO ADMINISTRATIVO	18829
4	CHOFER	13,204.80		BASE	2010201020	523	001	261	APOYO OPERATIVO	18413
5	CHOFER	13,204.80		BASE	2010201020	523	002	266	APOYO OPERATIVO	19452
6	POLIVALENTE	13,204.80		BASE	2010201020	584	001	569	APOYO OPERATIVO	19765
7	CARGADOR	11,794.85		BASE	2010201020	522	001	254	APOYO OPERATIVO	19817
8	CARGADOR	11,794.85		BASE	2010201020	522	002	847	APOYO OPERATIVO	19830
9	CARGADOR	10,752.36		BASE	2010201020	522	003	253	APOYO OPERATIVO	18794
10	CARGADOR	10,752.36		BASE	2010201020	522	004	255	APOYO OPERATIVO	19703
11	ENCARGADO DE INVENTARIOS	10,309.93		CONFIANZA	2010201020	549	001	907	MANDO MEDIO	0
11		143,581.35								
	JEFATURA DE ASISTENCIA ALIMENTARIA									
1	JEFE DE ÁREA "B"	18,434.41		CONFIANZA	2010201030	559	001	467	MANDO MEDIO	19974
2	POLIVALENTE	13,204.80		BASE	2010201030	584	001	577	APOYO OPERATIVO	19447
2		31,639.21								
	JEFATURA DE NUTRICIÓN									
1	JEFE DE ÁREA "C"	16,070.94		CONFIANZA	2010201040	560	001	552	MANDO MEDIO	19947
1		16,070.94								
	COORDINACIÓN DE SALUD Y BIENESTAR									
1	COORDINADOR DE SALUD Y BIENESTAR	25,992.69		CONFIANZA	2010202000	536	001	917	MANDO MEDIO	19076
2	AUXILIAR ADMINISTRATIVO	16,495.70		BASE	2010202000	509	001	42	APOYO ADMINISTRATIVO	18858
3	MÉDICO GENERAL	15,677.41		BASE	2010202000	581	001	542	PERSONAL ESPECIALIZADO	0
4	ODONTÓLOGO	15,677.41		BASE	2010202000	582	001	553	PERSONAL ESPECIALIZADO	19011
5	PSICÓLOGO (A)	15,677.41		BASE	2010202000	587	001	618	PERSONAL ESPECIALIZADO	18369
6	TRABAJADOR (A) SOCIAL	15,677.41		BASE	2010202000	598	001	763	APOYO ADMINISTRATIVO	18401
7	TRABAJADOR (A) SOCIAL	15,677.41		BASE	2010202000	598	002	794	APOYO ADMINISTRATIVO	18654
8	INSTRUCTOR	15,384.28		BASE	2010202000	555	001	384	APOYO ADMINISTRATIVO	19064
9	AUXILIAR ADMINISTRATIVO	14,914.81		BASE	2010202000	509	002	26	APOYO ADMINISTRATIVO	0
10	AUXILIAR TÉCNICO	13,449.42		BASE	2010202000	519	001	243	APOYO OPERATIVO	19225
11	TERAPISTA FÍSICO	13,283.99		BASE	2010202000	597	001	744	PERSONAL ESPECIALIZADO	0
12	AUXILIAR DE CENTRO	13,072.40		BASE	2010202000	512	001	56	APOYO ADMINISTRATIVO	19408
13	ENFERMERA	12,082.60		BASE	2010202000	550	001	375	PERSONAL ESPECIALIZADO	18932
14	SECRETARIA	11,937.54		BASE	2010202000	589	001	701	APOYO ADMINISTRATIVO	18208
15	AUXILIAR GENERAL	11,794.85		BASE	2010202000	518	001	918	APOYO ADMINISTRATIVO	19723
16	CONSEJERO LABORAL	11,107.94		BASE	2010202000	529	001	290	APOYO ADMINISTRATIVO	18996
17	CONSEJERO LABORAL	11,107.94		BASE	2010202000	529	002	292	APOYO ADMINISTRATIVO	19740
17		249,011.21								
	JEFATURA DE SALUD INTEGRAL									
1	JEFE DE ÁREA "A"	20,442.06		CONFIANZA	2010202010	558	001	496	MANDO MEDIO	19104
2	MÉDICO GENERAL	17,371.87		BASE	2010202010	581	001	550	PERSONAL ESPECIALIZADO	0
3	TRABAJADOR (A) SOCIAL	15,677.41		BASE	2010202010	598	001	759	APOYO ADMINISTRATIVO	18814
4	TRABAJADOR (A) SOCIAL	15,677.41		BASE	2010202010	598	002	771	APOYO ADMINISTRATIVO	18330

MGF 4/ [Signature] [Signature] [Signature] [Signature] [Signature]

CONS EC	PUESTO	SUELDO		TIPO DE PLAZA	CENTRO DE COSTOS	PUESTO	CONS. PTO.	PART. PRES.	NIVEL	NUM EMPL
		AUTORIZADO								
5	SECRETARIA DE JEFE DE DEPARTAMENTO	13,449.42		BASE	2010202010	590	001	727	APOYO ADMINISTRATIVO	18086
5		82,618.17								
JEFATURA DE TRABAJO SOCIAL										
1	JEFE DE DEPARTAMENTO DE TRABAJO SOCIAL	31,160.86		CONFIANZA	2010203000	574	001	504	MANDO MEDIO	18991
2	TRABAJADOR (A) SOCIAL	17,371.87		BASE	2010203000	598	001	830	APOYO ADMINISTRATIVO	0
3	TRABAJADOR (A) SOCIAL	17,371.87		BASE	2010203000	598	002	844	APOYO ADMINISTRATIVO	19384
4	TRABAJADOR (A) SOCIAL	17,371.87		BASE	2010203000	598	003	846	APOYO ADMINISTRATIVO	19366
5	TRABAJADOR (A) SOCIAL	17,371.87		BASE	2010203000	598	004	837	APOYO ADMINISTRATIVO	18179
6	TRABAJADOR (A) SOCIAL	17,371.87		BASE	2010203000	598	005	838	APOYO ADMINISTRATIVO	19405
7	TRABAJADOR (A) SOCIAL	17,371.87		BASE	2010203000	598	006	829	APOYO ADMINISTRATIVO	19473
8	TRABAJADOR (A) SOCIAL	15,677.41		BASE	2010203000	598	007	814	APOYO ADMINISTRATIVO	19226
9	TRABAJADOR (A) SOCIAL	15,677.41		BASE	2010203000	598	008	819	APOYO ADMINISTRATIVO	18987
10	TRABAJADOR (A) SOCIAL	15,677.41		BASE	2010203000	598	009	793	APOYO ADMINISTRATIVO	0
11	TRABAJADOR (A) SOCIAL	15,677.41		BASE	2010203000	598	010	823	APOYO ADMINISTRATIVO	19058
12	TRABAJADOR (A) SOCIAL	15,677.41		BASE	2010203000	598	011	746	APOYO ADMINISTRATIVO	19778
13	TRABAJADOR (A) SOCIAL	15,677.41		BASE	2010203000	598	012	753	APOYO ADMINISTRATIVO	18894
14	TRABAJADOR (A) SOCIAL	15,677.41		BASE	2010203000	598	013	772	APOYO ADMINISTRATIVO	18772
15	TRABAJADOR (A) SOCIAL	15,677.41		BASE	2010203000	598	014	827	APOYO ADMINISTRATIVO	19079
16	TRABAJADOR (A) SOCIAL	15,677.41		BASE	2010203000	598	015	815	APOYO ADMINISTRATIVO	19579
17	TRABAJADOR (A) SOCIAL	15,677.41		BASE	2010203000	598	016	801	APOYO ADMINISTRATIVO	18626
18	TRABAJADOR (A) SOCIAL	15,677.41		BASE	2010203000	598	017	770	APOYO ADMINISTRATIVO	18985
19	TRABAJADOR (A) SOCIAL	15,677.41		BASE	2010203000	598	018	799	APOYO ADMINISTRATIVO	19109
20	TRABAJADOR (A) SOCIAL	15,677.41		BASE	2010203000	598	019	769	APOYO ADMINISTRATIVO	18989
21	TRABAJADOR (A) SOCIAL	15,677.41		BASE	2010203000	598	020	820	APOYO ADMINISTRATIVO	19073
22	TRABAJADOR (A) SOCIAL	15,677.41		BASE	2010203000	598	021	554	APOYO ADMINISTRATIVO	19720
23	TRABAJADOR (A) SOCIAL	15,677.41		BASE	2010203000	598	022	803	APOYO ADMINISTRATIVO	18262
24	TRABAJADOR (A) SOCIAL	15,677.41		BASE	2010203000	598	023	806	APOYO ADMINISTRATIVO	19078
25	TRABAJADOR (A) SOCIAL	15,677.41		BASE	2010203000	598	024	748	APOYO ADMINISTRATIVO	18039
26	TRABAJADOR (A) SOCIAL	15,677.41		BASE	2010203000	598	025	779	APOYO ADMINISTRATIVO	19404
27	TRABAJADOR (A) SOCIAL	15,677.41		BASE	2010203000	598	026	752	APOYO ADMINISTRATIVO	18342
28	TRABAJADOR (A) SOCIAL	15,677.41		BASE	2010203000	598	027	824	APOYO ADMINISTRATIVO	19070
29	TRABAJADOR (A) SOCIAL	15,677.41		BASE	2010203000	598	028	751	APOYO ADMINISTRATIVO	18583
30	TRABAJADOR (A) SOCIAL	15,677.41		BASE	2010203000	598	029	761	APOYO ADMINISTRATIVO	18406
31	TRABAJADOR (A) SOCIAL	15,677.41		BASE	2010203000	598	030	800	APOYO ADMINISTRATIVO	0
32	TRABAJADOR (A) SOCIAL	15,677.41		BASE	2010203000	598	031	795	APOYO ADMINISTRATIVO	18415
33	TRABAJADOR (A) SOCIAL	15,677.41		BASE	2010203000	598	032	760	APOYO ADMINISTRATIVO	18427
34	TRABAJADOR (A) SOCIAL	15,677.41		BASE	2010203000	598	033	797	APOYO ADMINISTRATIVO	18734
35	TRABAJADOR (A) SOCIAL	15,677.41		BASE	2010203000	598	034	788	APOYO ADMINISTRATIVO	19775
36	TRABAJADOR (A) SOCIAL	15,677.41		BASE	2010203000	598	035	777	APOYO ADMINISTRATIVO	0
37	TRABAJADOR (A) SOCIAL	15,677.41		BASE	2010203000	598	036	786	APOYO ADMINISTRATIVO	18319
38	TRABAJADOR (A) SOCIAL	15,677.41		BASE	2010203000	598	037	808	APOYO ADMINISTRATIVO	19059
39	TRABAJADOR (A) SOCIAL	15,677.41		BASE	2010203000	598	038	813	APOYO ADMINISTRATIVO	18030
40	TRABAJADOR (A) SOCIAL	15,677.41		BASE	2010203000	598	039	818	APOYO ADMINISTRATIVO	19259
41	TRABAJADOR (A) SOCIAL	15,677.41		BASE	2010203000	598	040	826	APOYO ADMINISTRATIVO	19122
42	TRABAJADOR (A) SOCIAL	15,677.41		BASE	2010203000	598	041	776	APOYO ADMINISTRATIVO	18365
43	TRABAJADOR (A) SOCIAL	15,677.41		BASE	2010203000	598	042	802	APOYO ADMINISTRATIVO	18297
44	SECRETARIA DE JEFE DE DEPARTAMENTO	13,449.42		BASE	2010203000	590	001	717	APOYO ADMINISTRATIVO	18414
45	AUXILIAR DE SERVICIOS GENERALES	13,204.80		BASE	2010203000	515	001	193	APOYO OPERATIVO	18250
46	CHOFER	13,204.80		BASE	2010203000	523	001	263	APOYO OPERATIVO	18002
47	POLIVALENTE	13,204.80		BASE	2010203000	584	001	564	APOYO OPERATIVO	19581
48	POLIVALENTE	13,204.80		BASE	2010203000	584	002	565	APOYO OPERATIVO	19289
49	POLIVALENTE	13,204.80		BASE	2010203000	584	003	567	APOYO OPERATIVO	19121
50	POLIVALENTE	13,204.80		BASE	2010203000	584	004	572	APOYO OPERATIVO	19388
51	AUXILIAR DE CENTRO	11,937.54		BASE	2010203000	512	001	53	APOYO ADMINISTRATIVO	18407
52	SECRETARIA	11,937.54		BASE	2010203000	589	001	698	APOYO ADMINISTRATIVO	18469
52		816,332.14								
JEFATURA DE PROTECCIÓN CIVIL										
1	JEFE DE ÁREA "B"	18,434.41		CONFIANZA	2010203010	559	001	889	MANDO MEDIO	20007
2	PROMOTOR	14,815.92		BASE	2010203010	585	001	583	APOYO ADMINISTRATIVO	19354
2		33,250.33								
DEPARTAMENTO DE HABILIDADES Y PROFESIONALIZACIÓN										
1	JEFE DE DEPARTAMENTO DE HABILIDADES Y PROFESIONALIZACIÓN	31,160.86		CONFIANZA	2010204000	565	001	506	MANDO MEDIO	20006
2	JEFE DE ÁREA "B"	18,434.41		CONFIANZA	2010204000	559	001	486	MANDO MEDIO	19165
3	INSTRUCTOR	13,843.76		BASE	2010204000	555	001	401	APOYO ADMINISTRATIVO	19469
4	INSTRUCTOR	13,843.76		BASE	2010204000	555	002	402	APOYO ADMINISTRATIVO	19467
5	INSTRUCTOR	13,843.76		BASE	2010204000	555	003	403	APOYO ADMINISTRATIVO	19468
6	INSTRUCTOR	13,843.76		BASE	2010204000	555	004	405	APOYO ADMINISTRATIVO	19466
7	CHOFER	13,204.80		BASE	2010204000	523	001	257	APOYO OPERATIVO	18236
8	POLIVALENTE	13,204.80		BASE	2010204000	584	001	566	APOYO OPERATIVO	19445
9	POLIVALENTE	13,204.80		BASE	2010204000	584	002	571	APOYO OPERATIVO	19389

(Handwritten signatures and initials)

CONS EC	PUESTO	SUELDO		TIPO DE PLAZA	CENTRO DE COSTOS	PUESTO	CONS. PTO.	PART. PRES.	NIVEL	NUM EMPL	
		AUTORIZADO									
10	POLIVALENTE	13,204.80		BASE	2010204000	584	003	576	APOYO OPERATIVO	19397	
11	AUXILIAR DE CENTRO	11,937.54		BASE	2010204000	512	001	57	APOYO ADMINISTRATIVO	18239	
12	SECRETARIA	11,937.54		BASE	2010204000	589	001	690	APOYO ADMINISTRATIVO	0	
13	INTENDENTE	11,284.05		BASE	2010204000	556	003	408	APOYO OPERATIVO	19802	
14	ENCARGADO DE INVENTARIOS	10,309.93		CONFIANZA	2010204000	549	001	905	MANDO MEDIO	19881	
14		203,258.57									
	JEFATURA DE DESARROLLO COMUNITARIO (NORTE)- CDC 4, 13,16,17,18,22 UCCI										
1	JEFE DE ÁREA "B"	18,434.41		CONFIANZA	2010204010	559	001	484	MANDO MEDIO	18943	
2	PROMOTOR INFANTIL COMUNITARIO	17,371.87		BASE	2010204010	586	001	593	APOYO ADMINISTRATIVO	18879	
3	ODONTÓLOGO	15,677.41		BASE	2010204010	582	001	560	PERSONAL ESPECIALIZADO	18304	
4	PROMOTOR INFANTIL COMUNITARIO	17,371.87		BASE	2010204010	586	004	598	APOYO ADMINISTRATIVO	19266	
5	PSICÓLOGO (A)	15,677.41		BASE	2010204010	587	001	629	PERSONAL ESPECIALIZADO	18760	
6	PSICÓLOGO (A)	15,677.41		BASE	2010204010	587	002	638	PERSONAL ESPECIALIZADO	0	
7	PSICÓLOGO (A)	15,677.41		BASE	2010204010	587	003	613	PERSONAL ESPECIALIZADO	18824	
8	PROMOTOR INFANTIL COMUNITARIO	17,371.87		BASE	2010204010	586	005	600	APOYO ADMINISTRATIVO	19145	
9	PSICÓLOGO (A)	15,677.41		BASE	2010204010	587	004	646	PERSONAL ESPECIALIZADO	19221	
10	PSICÓLOGO (A)	15,677.41		BASE	2010204010	587	005	659	PERSONAL ESPECIALIZADO	19448	
11	PROMOTOR INFANTIL COMUNITARIO	17,371.87		BASE	2010204010	586	001	591	APOYO ADMINISTRATIVO	19572	
12	PROMOTOR INFANTIL COMUNITARIO	17,371.87		CONFIANZA	2010204010	586	001	594	APOYO ADMINISTRATIVO	18883	
13	PSICÓLOGO (A)	15,677.41		BASE	2010204010	587	006	668	PERSONAL ESPECIALIZADO	19441	
14	INSTRUCTOR	13,843.76		BASE	2010204010	555	001	389	APOYO ADMINISTRATIVO	18441	
15	INSTRUCTOR	13,843.76		BASE	2010204010	555	002	385	APOYO ADMINISTRATIVO	18631	
16	INSTRUCTOR	13,843.76		BASE	2010204010	555	003	392	APOYO ADMINISTRATIVO	18337	
17	INSTRUCTOR	13,843.76		BASE	2010204010	555	004	396	APOYO ADMINISTRATIVO	18309	
18	INSTRUCTOR	13,843.76		BASE	2010204010	555	005	386	APOYO ADMINISTRATIVO	18597	
19	INSTRUCTOR	13,843.76		BASE	2010204010	555	006	398	APOYO ADMINISTRATIVO	18742	
20	AUXILIAR DE ZONA	13,582.04		BASE	2010204010	517	001	209	APOYO ADMINISTRATIVO	19829	
21	AUXILIAR DE CENTRO	13,072.40		BASE	2010204010	512	001	59	APOYO ADMINISTRATIVO	18671	
22	RECEPCIONISTA	13,002.96		BASE	2010204010	588	001	677	APOYO ADMINISTRATIVO	19040	
23	AUXILIAR DE CENTRO	11,937.54		BASE	2010204010	512	002	54	APOYO ADMINISTRATIVO	19057	
24	INTENDENTE	11,284.05		BASE	2010204010	556	001	853	APOYO OPERATIVO	19771	
25	INTENDENTE	11,284.05		BASE	2010204010	556	002	414	APOYO OPERATIVO	19818	
26	AUXILIAR DE CENTRO	13,072.40		BASE	2010204010	512	001	60	APOYO ADMINISTRATIVO	19577	
27	COCINERA	12,082.60		BASE	2010204010	526	001	278	APOYO OPERATIVO	19459	
28	INTENDENTE	11,284.05		BASE	2010204010	556	003	412	APOYO OPERATIVO	19868	
28		408,700.28									
	JEFATURA DE DESARROLLO COMUNITARIO (PONIENTE) CDC- 2,5,6,8,19 COPALITA										
1	JEFE DE ÁREA "B"	18,434.41		CONFIANZA	2010204020	559	001	293	MANDO MEDIO	18700	
2	PSICÓLOGO (A)	15,677.41		BASE	2010204020	587	001	610	PERSONAL ESPECIALIZADO	18204	
3	PROMOTOR INFANTIL COMUNITARIO	17,371.87		BASE	2010204020	586	006	601	APOYO ADMINISTRATIVO	19293	
4	COCINERA	12,082.60		BASE	2010204020	526	001	279	APOYO OPERATIVO	19590	
5	AUXILIAR ADMINISTRATIVO	14,914.81		BASE	2010204020	509	001	39	APOYO ADMINISTRATIVO	18251	
6	AUXILIAR DE ZONA	13,582.04		BASE	2010204020	517	001	206	APOYO ADMINISTRATIVO	19273	
7	AUXILIAR DE ZONA	13,582.04		BASE	2010204020	517	002	205	APOYO ADMINISTRATIVO	19279	
8	PSICÓLOGO (A)	15,677.41		BASE	2010204020	587	005	651	PERSONAL ESPECIALIZADO	19152	
9	PSICÓLOGO (A)	15,677.41		BASE	2010204020	587	004	635	PERSONAL ESPECIALIZADO	19214	
10	AUXILIAR DE CENTRO	11,937.54		BASE	2010204020	512	001	58	APOYO ADMINISTRATIVO	0	
11	INTENDENTE	11,284.05		BASE	2010204020	556	001	218	APOYO OPERATIVO	19745	
12	INTENDENTE	11,284.05		BASE	2010204020	556	002	407	APOYO OPERATIVO	18703	
13	INTENDENTE	11,284.05		BASE	2010204020	556	003	924	APOYO OPERATIVO	19763	
14	INTENDENTE	11,284.05		BASE	2010204020	556	004	436	APOYO OPERATIVO	18777	
15	INTENDENTE	11,284.05		BASE	2010204020	556	005	422	APOYO OPERATIVO	18693	
16	AUXILIAR GENERAL	10,752.36		BASE	2010204020	518	001	233	APOYO ADMINISTRATIVO	19096	
17	AUXILIAR GENERAL	10,752.36		BASE	2010204020	518	002	230	APOYO ADMINISTRATIVO	18013	
18	AUXILIAR GENERAL	10,752.36		BASE	2010204020	518	003	224	APOYO ADMINISTRATIVO	18936	
19	AUXILIAR GENERAL	10,752.36		BASE	2010204020	518	004	225	APOYO ADMINISTRATIVO	18862	
19		248,367.23									
	JEFATURA DE DESARROLLO COMUNITARIO (SUR) CDC 1, 7, 11, 14, 24										
1	JEFE DE ÁREA "B"	18,434.41		CONFIANZA	2010204030	559	001	470	MANDO MEDIO	19627	
2	PROMOTOR INFANTIL COMUNITARIO	17,371.87		BASE	2010204030	586	001	592	APOYO ADMINISTRATIVO	18844	
3	PROMOTOR INFANTIL COMUNITARIO	17,371.87		BASE	2010204030	586	001	599	APOYO ADMINISTRATIVO	19746	
4	ODONTÓLOGO	15,677.41		BASE	2010204030	582	001	557	PERSONAL ESPECIALIZADO	18647	
5	ODONTÓLOGO	15,677.41		BASE	2010204030	587	002	561	PERSONAL ESPECIALIZADO	19216	
6	PSICÓLOGO (A)	15,677.41		BASE	2010204030	582	001	649	PERSONAL ESPECIALIZADO	19177	
7	PSICÓLOGO (A)	15,677.41		BASE	2010204030	587	002	647	PERSONAL ESPECIALIZADO	19227	
8	AUXILIAR DE ZONA	13,582.04		BASE	2010204030	517	001	202	APOYO ADMINISTRATIVO	18354	
9	AUXILIAR DE ZONA	13,582.04		BASE	2010204030	517	002	212	APOYO ADMINISTRATIVO	19278	
10	AUXILIAR DE ZONA	13,582.04		BASE	2010204030	517	003	210	APOYO ADMINISTRATIVO	19205	
11	AUXILIAR DE CENTRO	11,937.54		BASE	2010204030	512	002	52	APOYO ADMINISTRATIVO	0	
12	AUXILIAR DE CENTRO	11,937.54		BASE	2010204030	589	003	51	APOYO ADMINISTRATIVO	18741	
13	SECRETARIA	11,937.54		BASE	2010204030	512	003	695	APOYO ADMINISTRATIVO	19063	

A series of handwritten signatures and initials in blue ink are located at the bottom of the page, below the table. There are approximately ten distinct marks, including what appears to be a signature that starts with 'MGT' and another that looks like 'Kanye Dyan'.

CONS EC	PUESTO	SUELDO		TIPO DE PLAZA	CENTRO DE COSTOS	PUESTO	CONS. PTO.	PART. PRES.	NIVEL	NUM EEMPL
		AUTORIZADO								
13		192,446.53								
	JEFATURA DE DESARROLLO COMUNITARIO (SUR-PONIENTE) CDC 3,10,20,25									
1	SUPERVISOR DE PROGRAMAS	17,344.44	CONFIANZA	2010204040	593	001	737		MANDO MEDIO	19292
2	PSICÓLOGO (A)	15,677.41	BASE	2010204040	587	001	660		PERSONAL ESPECIALIZADO	0
3	PROMOTOR INFANTIL COMUNITARIO	17,371.87	BASE	2010204040	586	002	596		APOYO ADMINISTRATIVO	18882
4	PSICÓLOGO (A)	15,677.41	BASE	2010204040	587	002	637		PERSONAL ESPECIALIZADO	19189
5	TRABAJADOR (A) SOCIAL	15,677.41	BASE	2010204040	598	027	807		APOYO ADMINISTRATIVO	19184
6	PROMOTOR INFANTIL COMUNITARIO	17,371.87	BASE	2010204040	586	007	595		APOYO ADMINISTRATIVO	18896
7	RECEPCIONISTA	13,002.96	BASE	2010204040	588	001	678		APOYO ADMINISTRATIVO	19056
8	INTENDENTE	11,284.05	BASE	2010204040	556	007	421		APOYO OPERATIVO	19918
9	AUXILIAR DE COCINA	12,207.45	BASE	2010204040	513	001	80		APOYO OPERATIVO	19472
10	INTENDENTE	11,284.05	BASE	2010204040	556	001	415		APOYO OPERATIVO	18717
11	INTENDENTE	11,284.05	BASE	2010204040	556	002	429		APOYO OPERATIVO	19845
12	INTENDENTE	11,284.05	BASE	2010204040	556	003	442		APOYO OPERATIVO	18303
12		169,467.02								
	DEPARTAMENTO DEL CENTRO METROPOLITANO DEL									
1	JEFE DE DEPARTAMENTO DEL CEMAM	34,517.66	CONFIANZA	2010205000	575	001	502		MANDO MEDIO	18588
2	TRABAJADOR (A) SOCIAL	17,371.87	BASE	2010205000	598	001	711		APOYO ADMINISTRATIVO	0
3	LICENCIADO EN COMUNICACIÓN SOCIAL	15,677.41	BASE	2010205000	577	001	516		PERSONAL ESPECIALIZADO	19003
4	LICENCIADO EN DERECHO	15,677.41	BASE	2010205000	578	001	522		PERSONAL ESPECIALIZADO	18003
5	LICENCIADO EN EDUCACIÓN FÍSICA	15,677.41	BASE	2010205000	579	001	527		PERSONAL ESPECIALIZADO	18695
6	LICENCIADO EN LITERATURA	15,677.41	BASE	2010205000	580	001	529		PERSONAL ESPECIALIZADO	19208
7	LICENCIADO EN LITERATURA	15,677.41	BASE	2010205000	580	002	530		PERSONAL ESPECIALIZADO	19213
8	MÉDICO GENERAL	15,677.41	BASE	2010205000	581	001	544		PERSONAL ESPECIALIZADO	18687
9	ODONTÓLOGO	15,677.41	BASE	2010205000	582	001	558		PERSONAL ESPECIALIZADO	19034
10	PSICÓLOGO (A)	15,677.41	BASE	2010205000	587	001	624		PERSONAL ESPECIALIZADO	18658
11	TRABAJADOR (A) SOCIAL	15,677.41	BASE	2010205000	598	002	774		APOYO ADMINISTRATIVO	0
12	TRABAJADOR (A) SOCIAL	15,677.41	BASE	2010205000	598	003	782		APOYO ADMINISTRATIVO	19128
13	TRABAJADOR (A) SOCIAL	15,677.41	BASE	2010205000	598	004	787		APOYO ADMINISTRATIVO	19038
14	TRABAJADOR (A) SOCIAL	15,677.41	BASE	2010205000	598	005	804		APOYO ADMINISTRATIVO	18296
15	TRABAJADOR (A) SOCIAL	15,677.41	BASE	2010205000	598	006	812		APOYO ADMINISTRATIVO	19209
16	TRABAJADOR (A) SOCIAL	15,677.41	BASE	2010205000	598	007	822		APOYO ADMINISTRATIVO	19123
17	TRABAJADOR (A) SOCIAL	15,677.41	BASE	2010205000	598	008	755		APOYO ADMINISTRATIVO	18433
18	CHOFER DE AUTOBÚS	15,644.95	BASE	2010205000	524	001	269		APOYO OPERATIVO	18624
19	CHOFER DE AUTOBÚS	15,644.95	BASE	2010205000	524	002	270		APOYO OPERATIVO	18107
20	CHOFER DE AUTOBÚS	15,644.95	BASE	2010205000	524	003	271		APOYO OPERATIVO	0
21	CHOFER DE AUTOBÚS	15,644.95	BASE	2010205000	524	004	272		APOYO OPERATIVO	18834
22	INSTRUCTOR	15,384.28	BASE	2010205000	555	001	399		APOYO ADMINISTRATIVO	19396
23	AUXILIAR ADMINISTRATIVO	14,914.81	BASE	2010205000	509	001	28		APOYO ADMINISTRATIVO	18965
24	AUXILIAR ADMINISTRATIVO	14,914.81	BASE	2010205000	509	002	32		APOYO ADMINISTRATIVO	19718
25	TÉCNICO PODÓLOGO	14,914.81	BASE	2010205000	595	001	742		PERSONAL ESPECIALIZADO	18017
26	AUXILIAR CONTABLE	14,817.91	BASE	2010205000	510	001	47		APOYO ADMINISTRATIVO	0
27	TÉC. EN LAB. ODONTOLÓGICO	14,662.17	CONFIANZA	2010205000	594	001	741		PERSONAL ESPECIALIZADO	19131
28	AUXILIAR DE SERVICIOS GENERALES	14,643.40	BASE	2010205000	515	001	199		APOYO OPERATIVO	18840
29	INSTRUCTOR	13,843.76	BASE	2010205000	555	002	388		APOYO ADMINISTRATIVO	18655
30	INSTRUCTOR	13,843.76	BASE	2010205000	555	003	391		APOYO ADMINISTRATIVO	0
31	INSTRUCTOR	13,843.76	BASE	2010205000	555	004	393		APOYO ADMINISTRATIVO	18915
32	INSTRUCTOR	13,843.76	BASE	2010205000	555	005	397		APOYO ADMINISTRATIVO	18934
33	INSTRUCTOR	13,843.76	BASE	2010205000	555	006	404		APOYO ADMINISTRATIVO	19470
34	SECRETARIA	13,072.40	BASE	2010205000	589	001	680		APOYO ADMINISTRATIVO	18324
35	ENFERMERA	12,082.60	BASE	2010205000	550	001	372		PERSONAL ESPECIALIZADO	18978
36	SECRETARIA	11,937.54	BASE	2010205000	589	002	84		APOYO ADMINISTRATIVO	18089
37	SECRETARIA	11,937.54	BASE	2010205000	589	003	685		APOYO ADMINISTRATIVO	0
38	SECRETARIA	11,937.54	BASE	2010205000	589	004	704		APOYO ADMINISTRATIVO	19804
39	AUXILIAR GENERAL	11,794.85	BASE	2010205000	518	001	221		APOYO ADMINISTRATIVO	19793
40	JARDINERO	11,416.66	BASE	2010205000	557	001	445		APOYO OPERATIVO	0
41	JARDINERO	11,416.66	BASE	2010205000	557	002	448		APOYO OPERATIVO	19769
42	INTENDENTE	11,284.05	BASE	2010205000	556	001	387		APOYO OPERATIVO	19700
43	INTENDENTE	11,284.05	BASE	2010205000	556	002	411		APOYO OPERATIVO	19861
44	INTENDENTE	11,284.05	BASE	2010205000	556	003	416		APOYO OPERATIVO	18740
45	INTENDENTE	11,284.05	BASE	2010205000	556	004	425		APOYO OPERATIVO	18727
46	INTENDENTE	11,284.05	BASE	2010205000	556	005	428		APOYO OPERATIVO	18027
47	AUXILIAR DE COCINA	11,107.94	BASE	2010205000	513	001	69		APOYO OPERATIVO	18749
48	AUXILIAR DE COCINA	11,107.94	BASE	2010205000	513	002	71		APOYO OPERATIVO	18182
49	COCINERA	13,239.17	BASE	2010205000	526	001	287		APOYO OPERATIVO	19916
50	AUXILIAR DE COCINA	11,107.94	BASE	2010205000	513	001	64		APOYO OPERATIVO	19394
51	ESTILISTA	11,631.20	BASE	2010205000	552	001	410		PERSONAL ESPECIALIZADO	18191
51		733,311.70								
	DEPARTAMENTO DE AUTISMO									
1	JEFE DE DEPARTAMENTO DE AUTISMO	36,936.19	CONFIANZA	2010206000	562	001	479		MANDO MEDIO	19762
1		36,936.19								

MGT
Kemp
J. Cruz
ce
CD
salle

CONS EC	PUESTO	SUELDO		TIPO DE PLAZA	CENTRO DE COSTOS	PUESTO	CONS. PTO.	PART. PRES.	NIVEL	NUM EMPL
		AUTORIZADO								
COORDINACIÓN DE AUTISMO (TURNO MATUTINO)										
1	COORDINADOR DE AUTISMO	25,992.69		CONFIANZA	2010206010	531	001	883	MANDO MEDIO	19801
2	JEFE DE ÁREA "A"	20,442.06		CONFIANZA	2010206010	558	001	459	MANDO MEDIO	19950
3	PSICÓLOGO (A)	17,371.87		BASE	2010206010	587	001	670	PERSONAL ESPECIALIZADO	19458
4	EDUCADORA	17,371.87		BASE	2010206010	546	001	366	APOYO ADMINISTRATIVO	19457
4		81,178.49								
JEFATURA DE EVALUACIÓN Y DIAGNOSTICO										
1	TRABAJADOR (A) SOCIAL	17,371.87		BASE	2010206011	598	001	836	APOYO ADMINISTRATIVO	19359
2	EDUCADORA	17,371.87		BASE	2010206011	546	001	349	APOYO ADMINISTRATIVO	19456
3	PSICÓLOGO (A)	15,677.41		BASE	2010206011	587	001	645	PERSONAL ESPECIALIZADO	19349
4	PSICÓLOGO (A)	17,371.87		BASE	2010206011	587	002	672	PERSONAL ESPECIALIZADO	19455
5	SUPERVISOR DE INCLUSIÓN SOCIAL	15,656.00		CONFIANZA	2010206011	592	001	956	MANDO MEDIO	19952
6	SUPERVISOR DE INCLUSIÓN SOCIAL	15,656.00		CONFIANZA	2010206011	592	002	957	MANDO MEDIO	19953
7	SUPERVISOR DE INCLUSIÓN SOCIAL	15,656.00		CONFIANZA	2010206011	592	003	958	MANDO MEDIO	19951
8	SUPERVISOR DE INCLUSIÓN SOCIAL	15,656.00		CONFIANZA	2010206011	592	004	959	MANDO MEDIO	19954
9	SUPERVISOR DE INCLUSIÓN SOCIAL	15,656.00		CONFIANZA	2010206011	592	005	960	MANDO MEDIO	20033
9		146,073.02								
COORDINACIÓN DE AUTISMO (TURNO VESPERTINO)										
1	COORDINADOR DE AUTISMO	25,992.69		CONFIANZA	2010206020	531	001	954	MANDO MEDIO	19957
2	EDUCADORA	15,677.41		BASE	2010206020	546	001	340	APOYO ADMINISTRATIVO	18172
3	PSICÓLOGO (A)	15,677.41		BASE	2010206020	587	001	632	PERSONAL ESPECIALIZADO	18299
4	PSICÓLOGO (A)	15,677.41		BASE	2010206020	587	002	642	PERSONAL ESPECIALIZADO	19200
5	TERAPISTA DE LENGUAJE	13,283.99		BASE	2010206020	596	001	743	PERSONAL ESPECIALIZADO	19850
5		86,308.91								
JEFATURA DE EVALUACIÓN Y DIAGNOSTICO										
1	JEFE DE ÁREA "A"	20,442.06		CONFIANZA	2010206021	558	001	955	MANDO MEDIO	19956
2	SUPERVISOR DE INCLUSIÓN SOCIAL	15,656.00		CONFIANZA	2010206021	592	001	961	MANDO MEDIO	19955
3	SUPERVISOR DE INCLUSIÓN SOCIAL	15,656.00		CONFIANZA	2010206021	592	002	962	MANDO MEDIO	19976
4	SUPERVISOR DE INCLUSIÓN SOCIAL	15,656.00		CONFIANZA	2010206021	592	003	963	MANDO MEDIO	20034
4		67,410.06								
JEFATURA DE ATENCIÓN FAMILIAR										
1	JEFE DE ÁREA "A"	20,442.06		CONFIANZA	2010206031	558	001	738	MANDO MEDIO	19828
1		20,442.06								
DEPARTAMENTO DE CENTROS DE ATENCIÓN										
1	JEFE DE DEPARTAMENTO DE CENTROS DE ATENCIÓN	31,160.86		CONFIANZA	2010207000	563	001	499	MANDO MEDIO	19827
2	TRABAJADOR (A) SOCIAL	17,371.87		BASE	2010207000	598	001	832	APOYO ADMINISTRATIVO	19298
3	AUXILIAR ADMINISTRATIVO	16,495.70		BASE	2010207000	509	001	41	APOYO ADMINISTRATIVO	19240
4	MÉDICO GENERAL	15,677.41		BASE	2010207000	581	001	543	PERSONAL ESPECIALIZADO	18374
5	INSTRUCTOR	13,843.76		BASE	2010207000	555	001	395	APOYO ADMINISTRATIVO	18702
5		94,549.60								
JEFATURA DE CENTROS DE ATENCIÓN										
1	JEFE DE ÁREA "A"	20,442.06		CONFIANZA	2010207010	558	001	487	MANDO MEDIO	20039
1		20,442.06								
CDI 1 - CARMEN ARCE ZUNO										
1	JEFE DE ÁREA "B"	18,434.41		CONFIANZA	2010207011	559	001	462	MANDO MEDIO	0
2	EDUCADORA	17,371.87		BASE	2010207011	546	001	308	APOYO ADMINISTRATIVO	18468
3	EDUCADORA	17,371.87		BASE	2010207011	546	002	350	APOYO ADMINISTRATIVO	19367
4	EDUCADORA	17,371.87		BASE	2010207011	546	006	368	APOYO ADMINISTRATIVO	19412
5	PSICÓLOGO (A)	17,371.87		BASE	2010207011	546	001	621	APOYO ADMINISTRATIVO	19138
6	EDUCADORA	15,677.41		BASE	2010207011	546	003	360	APOYO ADMINISTRATIVO	19095
7	EDUCADORA	15,677.41		BASE	2010207011	546	004	346	APOYO ADMINISTRATIVO	0
8	EDUCADORA	15,677.41		BASE	2010207011	546	005	363	APOYO ADMINISTRATIVO	18927
9	MÉDICO GENERAL	15,677.41		BASE	2010207011	546	001	537	APOYO ADMINISTRATIVO	18662
10	TRABAJADOR (A) SOCIAL	15,677.41		BASE	2010207011	598	001	765	APOYO ADMINISTRATIVO	18659
11	AUXILIAR DE SALA	12,720.51		BASE	2010207011	514	001	159	APOYO ADMINISTRATIVO	19324
12	AUXILIAR DE COCINA	12,207.45		BASE	2010207011	513	002	77	APOYO OPERATIVO	19300
13	COCCINERA	12,082.60		BASE	2010207011	526	001	284	APOYO OPERATIVO	18923
14	SECRETARIA	11,937.54		BASE	2010207011	589	001	693	APOYO ADMINISTRATIVO	18121
15	AUXILIAR DE SALA	11,631.20		BASE	2010207011	514	002	91	APOYO ADMINISTRATIVO	18752
16	AUXILIAR DE SALA	11,631.20		BASE	2010207011	514	003	96	APOYO ADMINISTRATIVO	18600
17	AUXILIAR DE SALA	11,631.20		BASE	2010207011	514	004	111	APOYO ADMINISTRATIVO	18559
18	AUXILIAR DE SALA	11,631.20		BASE	2010207011	514	005	113	APOYO ADMINISTRATIVO	18549
19	AUXILIAR DE SALA	11,631.20		BASE	2010207011	514	006	114	APOYO ADMINISTRATIVO	19699
20	AUXILIAR DE SALA	11,631.20		BASE	2010207011	514	007	130	APOYO ADMINISTRATIVO	18515
21	AUXILIAR DE SALA	11,631.20		BASE	2010207011	514	008	147	APOYO ADMINISTRATIVO	18461

CONS EC	PUESTO	SUELDO		TIPO DE PLAZA	CENTRO DE COSTOS	PUESTO	CONS. PTO.	PART. PRES.	NIVEL	NUM EEMPL
		AUTORIZADO								
22	AUXILIAR DE SALA	11,631.20		BASE	2010207011	514	009	148	APOYO ADMINISTRATIVO	18460
23	EDUCADORA	15,677.41		BASE	2010207011	546	005	344	APOYO ADMINISTRATIVO	19156
24	INTENDENTE	11,284.05		BASE	2010207011	556	001	426	APOYO OPERATIVO	0
25	AUXILIAR DE COCINA	11,107.94		BASE	2010207011	513	001	68	APOYO OPERATIVO	19014
25		346,376.04								
CDI 2 - PABLO CASALS										
1	JEFE DE ÁREA "B"	18,434.41		CONFIANZA	2010207012	559	001	454	MANDO MEDIO	19287
2	EDUCADORA	17,371.87		BASE	2010207012	546	001	307	APOYO ADMINISTRATIVO	18284
3	EDUCADORA	17,371.87		BASE	2010207012	546	002	354	APOYO ADMINISTRATIVO	19309
4	EDUCADORA	17,371.87		BASE	2010207012	546	003	348	APOYO ADMINISTRATIVO	18212
5	EDUCADORA	15,677.41		BASE	2010207012	581	004	321	PERSONAL ESPECIALIZADO	18265
6	EDUCADORA	15,677.41		BASE	2010207012	587	005	331	PERSONAL ESPECIALIZADO	18190
7	EDUCADORA	15,677.41		BASE	2010207012	598	006	335	APOYO ADMINISTRATIVO	18458
8	EDUCADORA	15,677.41		BASE	2010207012	546	007	313	APOYO ADMINISTRATIVO	18213
9	MÉDICO GENERAL	15,677.41		BASE	2010207012	546	001	536	APOYO ADMINISTRATIVO	18181
10	PSICÓLOGO (A)	15,677.41		BASE	2010207012	546	001	630	APOYO ADMINISTRATIVO	18813
11	TRABAJADOR (A) SOCIAL	15,677.41		BASE	2010207012	546	001	750	APOYO ADMINISTRATIVO	18759
12	COCINERA	13,239.17		BASE	2010207012	526	002	286	APOYO OPERATIVO	18556
13	AUXILIAR DE SALA	12,720.51		BASE	2010207012	514	001	166	APOYO ADMINISTRATIVO	19360
14	AUXILIAR DE SALA	12,720.51		BASE	2010207012	514	002	167	APOYO ADMINISTRATIVO	19507
15	SECRETARIA	11,937.54		BASE	2010207012	589	001	684	APOYO ADMINISTRATIVO	18922
16	AUXILIAR DE SALA	11,631.20		BASE	2010207012	514	003	88	APOYO ADMINISTRATIVO	18653
17	AUXILIAR DE SALA	11,631.20		BASE	2010207012	514	004	89	APOYO ADMINISTRATIVO	0
18	AUXILIAR DE SALA	11,631.20		BASE	2010207012	514	005	102	APOYO ADMINISTRATIVO	18587
19	AUXILIAR DE SALA	11,631.20		BASE	2010207012	514	006	106	APOYO ADMINISTRATIVO	18131
20	AUXILIAR DE SALA	11,631.20		BASE	2010207012	514	007	107	APOYO ADMINISTRATIVO	18571
21	AUXILIAR DE SALA	11,631.20		BASE	2010207012	514	008	127	APOYO ADMINISTRATIVO	19698
22	AUXILIAR DE SALA	11,631.20		BASE	2010207012	514	009	132	APOYO ADMINISTRATIVO	18511
23	AUXILIAR DE SALA	11,631.20		BASE	2010207012	514	010	141	APOYO ADMINISTRATIVO	18477
24	INTENDENTE	11,284.05		BASE	2010207012	556	001	418	APOYO OPERATIVO	18562
25	INTENDENTE	11,284.05		BASE	2010207012	556	002	440	APOYO OPERATIVO	19807
26	AUXILIAR DE COCINA	11,107.94		BASE	2010207012	513	001	61	APOYO OPERATIVO	0
27	AUXILIAR DE COCINA	11,107.94		BASE	2010207012	513	002	62	APOYO OPERATIVO	19749
27		368,743.20								
CDI 3 - DRA IRENE ROBLEDO										
1	JEFE DE ÁREA "B"	18,434.41		CONFIANZA	2010207013	559	001	910	MANDO MEDIO	19518
2	EDUCADORA	17,371.87		BASE	2010207013	546	001	370	APOYO ADMINISTRATIVO	19410
3	EDUCADORA	15,677.41		BASE	2010207013	581	002	314	PERSONAL ESPECIALIZADO	18565
4	EDUCADORA	15,677.41		BASE	2010207013	587	003	323	PERSONAL ESPECIALIZADO	18206
5	EDUCADORA	15,677.41		BASE	2010207013	598	004	336	APOYO ADMINISTRATIVO	18132
6	EDUCADORA	15,677.41		BASE	2010207013	546	006	316	APOYO ADMINISTRATIVO	18188
7	MÉDICO GENERAL	15,677.41		BASE	2010207013	546	001	541	APOYO ADMINISTRATIVO	18192
8	PSICÓLOGO (A)	15,677.41		BASE	2010207013	546	001	821	APOYO ADMINISTRATIVO	18986
9	TRABAJADOR (A) SOCIAL	15,677.41		BASE	2010207013	546	001	784	APOYO ADMINISTRATIVO	18502
10	AUXILIAR DE SALA	12,720.51		BASE	2010207013	514	001	155	APOYO ADMINISTRATIVO	19321
11	COCINERA	12,082.60		BASE	2010207013	526	001	280	APOYO OPERATIVO	19301
12	SECRETARIA	11,937.54		BASE	2010207013	589	001	682	APOYO ADMINISTRATIVO	18235
13	AUXILIAR DE SALA	11,631.20		BASE	2010207013	514	002	82	APOYO ADMINISTRATIVO	18088
14	AUXILIAR DE SALA	11,631.20		BASE	2010207013	514	003	86	APOYO ADMINISTRATIVO	18616
15	AUXILIAR DE SALA	11,631.20		BASE	2010207013	514	004	90	APOYO ADMINISTRATIVO	18065
16	AUXILIAR DE SALA	11,631.20		BASE	2010207013	514	005	110	APOYO ADMINISTRATIVO	18947
17	AUXILIAR DE SALA	11,631.20		BASE	2010207013	514	006	118	APOYO ADMINISTRATIVO	18539
18	AUXILIAR DE SALA	11,631.20		BASE	2010207013	514	007	126	APOYO ADMINISTRATIVO	18198
19	AUXILIAR DE SALA	11,631.20		BASE	2010207013	514	008	150	APOYO ADMINISTRATIVO	18454
20	INTENDENTE	11,284.05		BASE	2010207013	556	011	431	APOYO OPERATIVO	19835
21	INTENDENTE	11,284.05		BASE	2010207013	556	001	438	APOYO OPERATIVO	18496
22	AUXILIAR DE COCINA	11,107.94		BASE	2010207013	513	002	72	APOYO OPERATIVO	19676
23	AUXILIAR DE COCINA	11,107.94		BASE	2010207013	513	003	74	APOYO OPERATIVO	18452
23		308,491.18								
CDI 4 - MELVIN JONES										
1	JEFE DE ÁREA "B"	18,434.41		CONFIANZA	2010207014	559	001	451	MANDO MEDIO	0
2	EDUCADORA	17,371.87		BASE	2010207014	546	001	306	APOYO ADMINISTRATIVO	19008
3	EDUCADORA	17,371.87		BASE	2010207014	546	002	355	APOYO ADMINISTRATIVO	19331
4	EDUCADORA	17,371.87		BASE	2010207014	546	003	369	APOYO ADMINISTRATIVO	19416
5	EDUCADORA	15,677.41		BASE	2010207014	581	004	315	PERSONAL ESPECIALIZADO	19316
6	EDUCADORA	15,677.41		BASE	2010207014	587	005	318	PERSONAL ESPECIALIZADO	18053
7	EDUCADORA	15,677.41		BASE	2010207014	598	006	328	APOYO ADMINISTRATIVO	19329
8	EDUCADORA	15,677.41		BASE	2010207014	546	007	342	APOYO ADMINISTRATIVO	19158
9	MÉDICO GENERAL	15,677.41		BASE	2010207014	546	001	545	APOYO ADMINISTRATIVO	18026
10	PSICÓLOGO (A)	15,677.41		BASE	2010207014	546	001	612	APOYO ADMINISTRATIVO	18151
11	TRABAJADOR (A) SOCIAL	15,677.41		BASE	2010207014	546	001	781	APOYO ADMINISTRATIVO	18346

7 de 16

CONS EC	PUESTO	SUELDO		TIPO DE PLAZA	CENTRO DE COSTOS	PUESTO	CONS. PTO.	PART. PRES.	NIVEL	NUM EMPL
		AUTORIZADO								
12	AUXILIAR DE SALA	12,720.51		BASE	2010207014	514	001	146	APOYO ADMINISTRATIVO	19335
13	AUXILIAR DE SALA	12,720.51		BASE	2010207014	514	002	158	APOYO ADMINISTRATIVO	18573
14	SECRETARIA	11,937.54		BASE	2010207014	589	001	692	APOYO ADMINISTRATIVO	18202
15	AUXILIAR DE SALA	11,631.20		BASE	2010207014	514	003	93	APOYO ADMINISTRATIVO	18605
16	AUXILIAR DE SALA	11,631.20		BASE	2010207014	514	004	105	APOYO ADMINISTRATIVO	19330
17	AUXILIAR DE SALA	11,631.20		BASE	2010207014	514	005	121	APOYO ADMINISTRATIVO	18263
18	AUXILIAR DE SALA	11,631.20		BASE	2010207014	514	006	122	APOYO ADMINISTRATIVO	18532
19	INTENDENTE	11,284.05		BASE	2010207014	556	001	443	APOYO OPERATIVO	18455
20	INTENDENTE	11,284.05		BASE	2010207014	556	002	849	APOYO OPERATIVO	19865
20		286,763.35								
CDI 5 - COLLI										
1	JEFE DE ÁREA "B"	18,434.41		CONFIANZA	2010207015	559	001	476	MANDO MEDIO	19664
2	EDUCADORA	17,371.87		BASE	2010207015	546	001	359	APOYO ADMINISTRATIVO	19314
3	PSICÓLOGO (A)	17,371.87		BASE	2010207015	587	001	665	PERSONAL ESPECIALIZADO	19512
4	EDUCADORA	15,677.41		BASE	2010207015	546	002	324	APOYO ADMINISTRATIVO	18842
5	EDUCADORA	15,677.41		BASE	2010207015	546	003	329	APOYO ADMINISTRATIVO	0
6	EDUCADORA	15,677.41		BASE	2010207015	546	004	334	APOYO ADMINISTRATIVO	18054
7	EDUCADORA	15,677.41		BASE	2010207015	546	005	339	APOYO ADMINISTRATIVO	18025
8	EDUCADORA	15,677.41		BASE	2010207015	546	006	364	APOYO ADMINISTRATIVO	18536
9	EDUCADORA	15,677.41		BASE	2010207015	546	007	310	APOYO ADMINISTRATIVO	18608
10	EDUCADORA	15,677.41		BASE	2010207015	546	008	312	APOYO ADMINISTRATIVO	18219
11	MÉDICO GENERAL	15,677.41		BASE	2010207015	581	001	548	PERSONAL ESPECIALIZADO	18484
12	TRABAJADOR (A) SOCIAL	15,677.41		BASE	2010207015	598	001	778	APOYO ADMINISTRATIVO	18170
13	COCINERA	13,239.17		BASE	2010207015	526	001	274	APOYO OPERATIVO	18645
14	AUXILIAR DE SALA	12,720.51		BASE	2010207015	514	001	152	APOYO ADMINISTRATIVO	19318
15	SECRETARIA	11,937.54		BASE	2010207015	589	001	691	APOYO ADMINISTRATIVO	18506
16	AUXILIAR DE SALA	11,631.20		BASE	2010207015	514	002	94	APOYO ADMINISTRATIVO	0
17	AUXILIAR DE SALA	11,631.20		BASE	2010207015	514	003	101	APOYO ADMINISTRATIVO	19789
18	AUXILIAR DE SALA	11,631.20		BASE	2010207015	514	004	112	APOYO ADMINISTRATIVO	18551
19	AUXILIAR DE SALA	11,631.20		BASE	2010207015	514	005	117	APOYO ADMINISTRATIVO	18540
20	AUXILIAR DE SALA	11,631.20		BASE	2010207015	514	006	135	APOYO ADMINISTRATIVO	18499
21	AUXILIAR DE SALA	11,631.20		BASE	2010207015	514	007	137	APOYO ADMINISTRATIVO	18495
22	AUXILIAR DE SALA	11,631.20		BASE	2010207015	514	008	145	APOYO ADMINISTRATIVO	18046
23	AUXILIAR DE SALA	11,631.20		BASE	2010207015	514	009	149	APOYO ADMINISTRATIVO	18457
24	INTENDENTE	11,284.05		BASE	2010207015	556	001	441	APOYO OPERATIVO	18480
25	AUXILIAR DE COCINA	11,107.94		BASE	2010207015	513	001	73	APOYO OPERATIVO	19820
25		347,613.65								
CDI 6 - TABACHINES										
1	JEFE DE ÁREA "B"	18,434.41		CONFIANZA	2010207016	559	001	911	MANDO MEDIO	20035
2	EDUCADORA	17,371.87		BASE	2010207016	546	001	353	APOYO ADMINISTRATIVO	19315
3	EDUCADORA	17,371.87		BASE	2010207016	546	002	305	APOYO ADMINISTRATIVO	18574
4	EDUCADORA	15,677.41		BASE	2010207016	546	003	337	APOYO ADMINISTRATIVO	18055
5	EDUCADORA	15,677.41		BASE	2010207016	546	004	311	APOYO ADMINISTRATIVO	18912
6	EDUCADORA	15,677.41		BASE	2010207016	546	005	333	APOYO ADMINISTRATIVO	0
7	EDUCADORA	15,677.41		BASE	2010207016	546	006	338	APOYO ADMINISTRATIVO	18451
8	EDUCADORA	15,677.41		BASE	2010207016	546	007	343	APOYO ADMINISTRATIVO	19176
9	MÉDICO GENERAL	15,677.41		BASE	2010207016	581	001	540	PERSONAL ESPECIALIZADO	18545
10	PSICÓLOGO (A)	15,677.41		BASE	2010207016	587	001	669	PERSONAL ESPECIALIZADO	19450
11	TRABAJADOR (A) SOCIAL	15,677.41		BASE	2010207016	598	001	758	APOYO ADMINISTRATIVO	18669
12	AUXILIAR DE SALA	12,720.51		BASE	2010207016	514	001	85	APOYO ADMINISTRATIVO	18576
13	AUXILIAR DE SALA	12,720.51		BASE	2010207016	514	002	176	APOYO ADMINISTRATIVO	19368
14	AUXILIAR DE COCINA	12,207.45		BASE	2010207016	513	001	65	APOYO OPERATIVO	19393
15	COCINERA	12,082.60		BASE	2010207016	526	001	283	APOYO OPERATIVO	18492
16	SECRETARIA	11,937.54		BASE	2010207016	589	001	696	APOYO ADMINISTRATIVO	19130
17	AUXILIAR DE SALA	11,631.20		BASE	2010207016	514	003	103	APOYO ADMINISTRATIVO	18584
18	AUXILIAR DE SALA	11,631.20		BASE	2010207016	514	004	104	APOYO ADMINISTRATIVO	19294
19	AUXILIAR DE SALA	11,631.20		BASE	2010207016	514	005	131	APOYO ADMINISTRATIVO	18513
20	AUXILIAR DE SALA	11,631.20		BASE	2010207016	514	006	133	APOYO ADMINISTRATIVO	18732
21	AUXILIAR DE SALA	11,631.20		BASE	2010207016	514	007	138	APOYO ADMINISTRATIVO	19362
22	INTENDENTE	11,284.05		BASE	2010207016	556	001	432	APOYO OPERATIVO	0
23	INTENDENTE	11,284.05		BASE	2010207016	556	002	434	APOYO OPERATIVO	18913
24	AUXILIAR DE COCINA	11,107.94		BASE	2010207016	513	002	70	APOYO OPERATIVO	18505
24		332,098.08								
CDI 10 - MERCADO DEL MAR										
1	JEFE DE ÁREA "B"	18,434.41		CONFIANZA	2010207017	559	001	456	MANDO MEDIO	19921
2	EDUCADORA	17,371.87		BASE	2010207017	546	001	356	APOYO ADMINISTRATIVO	19313
3	EDUCADORA	17,371.87		BASE	2010207017	546	004	347	APOYO ADMINISTRATIVO	19337
4	EDUCADORA	17,371.87		BASE	2010207017	546	005	351	APOYO ADMINISTRATIVO	19304
5	EDUCADORA	17,371.87		BASE	2010207017	546	006	357	APOYO ADMINISTRATIVO	19370
6	EDUCADORA	15,677.41		BASE	2010207017	546	002	320	APOYO ADMINISTRATIVO	18464
7	EDUCADORA	15,677.41		BASE	2010207017	546	003	330	APOYO ADMINISTRATIVO	19286

8 de 16

CONS EC	PUESTO	SUELDO		TIPO DE PLAZA	CENTRO DE COSTOS	PUESTO	CONS. PTO.	PART. PRES.	NIVEL	NUM EMPL
		AUTORIZADO								
8	EDUCADORA	15,677.41		BASE	2010207017	546	007	365	APOYO ADMINISTRATIVO	19172
9	MÉDICO GENERAL	15,677.41		BASE	2010207017	581	001	534	PERSONAL ESPECIALIZADO	18465
10	PSICÓLOGO (A)	15,677.41		BASE	2010207017	587	001	633	PERSONAL ESPECIALIZADO	18052
11	TRABAJADOR (A) SOCIAL	15,677.41		BASE	2010207017	598	001	749	APOYO ADMINISTRATIVO	18009
12	SECRETARIA	13,072.40		BASE	2010207017	589	001	708	APOYO ADMINISTRATIVO	19381
13	AUXILIAR DE SALA	12,720.51		BASE	2010207017	514	001	99	APOYO ADMINISTRATIVO	19280
14	AUXILIAR DE SALA	12,720.51		BASE	2010207017	514	002	154	APOYO ADMINISTRATIVO	19319
15	AUXILIAR DE SALA	12,720.51		BASE	2010207017	514	003	161	APOYO ADMINISTRATIVO	19317
16	AUXILIAR DE SALA	12,720.51		BASE	2010207017	514	004	162	APOYO ADMINISTRATIVO	19333
17	AUXILIAR DE SALA	12,720.51		BASE	2010207017	514	005	177	APOYO ADMINISTRATIVO	19373
18	AUXILIAR DE SALA	12,720.51		BASE	2010207017	514	006	178	APOYO ADMINISTRATIVO	19327
19	AUXILIAR DE SALA	12,720.51		BASE	2010207017	514	007	179	APOYO ADMINISTRATIVO	19323
20	AUXILIAR DE SALA	12,720.51		BASE	2010207017	514	008	180	APOYO ADMINISTRATIVO	19332
21	AUXILIAR DE COCINA	12,207.45		BASE	2010207017	513	001	76	APOYO OPERATIVO	19302
22	AUXILIAR DE COCINA	12,207.45		BASE	2010207017	513	002	78	APOYO OPERATIVO	19303
23	COCINERA	12,082.60		BASE	2010207017	526	001	276	APOYO OPERATIVO	19028
24	AUXILIAR DE SALA	11,631.20		BASE	2010207017	514	009	109	APOYO ADMINISTRATIVO	18566
25	AUXILIAR DE SALA	11,631.20		BASE	2010207017	514	010	129	APOYO ADMINISTRATIVO	18517
26	AUXILIAR DE SALA	11,631.20		BASE	2010207017	514	011	143	APOYO ADMINISTRATIVO	18675
27	INTENDENTE	11,284.05		BASE	2010207017	556	001	417	APOYO OPERATIVO	19363
28	INTENDENTE	11,284.05		BASE	2010207017	556	002	430	APOYO OPERATIVO	19519
28		390,782.03								
CDI 8 - MARIA JAIME FRANCO										
1	JEFE DE ÁREA "B"	18,434.41		CONFIANZA	2010207018	559	001	461	MANDO MEDIO	20040
2	EDUCADORA	17,371.87		BASE	2010207018	546	001	322	APOYO ADMINISTRATIVO	18185
3	EDUCADORA	17,371.87		BASE	2010207018	546	002	352	APOYO ADMINISTRATIVO	18184
4	EDUCADORA	15,677.41		BASE	2010207018	587	003	309	PERSONAL ESPECIALIZADO	18238
5	EDUCADORA	15,677.41		BASE	2010207018	598	004	319	APOYO ADMINISTRATIVO	18689
6	EDUCADORA	15,677.41		BASE	2010207018	546	005	332	APOYO ADMINISTRATIVO	18255
7	EDUCADORA	15,677.41		BASE	2010207018	546	006	345	APOYO ADMINISTRATIVO	19325
8	MÉDICO GENERAL	15,677.41		BASE	2010207018	546	001	549	APOYO ADMINISTRATIVO	18134
9	PSICÓLOGO (A)	15,677.41		BASE	2010207018	581	001	231	PERSONAL ESPECIALIZADO	18668
10	TRABAJADOR (A) SOCIAL	15,677.41		BASE	2010207018	546	001	809	APOYO ADMINISTRATIVO	19132
11	SECRETARIA DE JEFE DE DEPARTAMENTO	13,449.42		BASE	2010207018	590	001	724	APOYO ADMINISTRATIVO	18757
12	AUXILIAR DE SALA	12,720.51		BASE	2010207018	514	001	151	APOYO ADMINISTRATIVO	18524
13	AUXILIAR DE SALA	12,720.51		BASE	2010207018	514	002	153	APOYO ADMINISTRATIVO	19805
14	AUXILIAR DE SALA	12,720.51		BASE	2010207018	514	003	157	APOYO ADMINISTRATIVO	18228
15	AUXILIAR DE COCINA	12,207.45		BASE	2010207018	513	001	75	APOYO OPERATIVO	18087
16	COCINERA	12,082.60		BASE	2010207018	526	001	275	APOYO OPERATIVO	18501
17	AUXILIAR DE SALA	11,631.20		BASE	2010207018	514	004	95	APOYO ADMINISTRATIVO	0
18	AUXILIAR DE SALA	11,631.20		BASE	2010207018	514	005	97	APOYO ADMINISTRATIVO	19320
19	AUXILIAR DE SALA	11,631.20		BASE	2010207018	514	006	100	APOYO ADMINISTRATIVO	18593
20	AUXILIAR DE SALA	11,631.20		BASE	2010207018	514	007	123	APOYO ADMINISTRATIVO	18244
21	AUXILIAR DE SALA	11,631.20		BASE	2010207018	514	008	124	APOYO ADMINISTRATIVO	19307
22	AUXILIAR DE SALA	11,631.20		BASE	2010207018	514	009	142	APOYO ADMINISTRATIVO	18674
23	INTENDENTE	11,284.05		BASE	2010207018	556	001	191	APOYO OPERATIVO	19832
23		319,892.27								
CDI 9 - VILLAS DE GUADALUPE										
1	JEFE DE ÁREA "B"	18,434.41		CONFIANZA	2010207019	559	001	450	MANDO MEDIO	19299
2	EDUCADORA	17,371.87		BASE	2010207019	546	001	358	APOYO ADMINISTRATIVO	19411
3	EDUCADORA	17,371.87		BASE	2010207019	546	002	361	APOYO ADMINISTRATIVO	18223
4	EDUCADORA	15,677.41		BASE	2010207019	546	003	317	APOYO ADMINISTRATIVO	18736
5	EDUCADORA	15,677.41		BASE	2010207019	546	004	327	APOYO ADMINISTRATIVO	19308
6	EDUCADORA	15,677.41		BASE	2010207019	546	005	362	APOYO ADMINISTRATIVO	18823
7	EDUCADORA	15,677.41		BASE	2010207019	546	006	371	APOYO ADMINISTRATIVO	19154
8	MÉDICO GENERAL	15,677.41		BASE	2010207019	581	001	539	PERSONAL ESPECIALIZADO	18926
9	PSICÓLOGO (A)	15,677.41		BASE	2010207019	587	001	631	PERSONAL ESPECIALIZADO	18921
10	TRABAJADOR (A) SOCIAL	15,677.41		BASE	2010207019	598	001	768	APOYO ADMINISTRATIVO	18988
11	SECRETARIA	13,072.40		BASE	2010207019	589	001	707	APOYO ADMINISTRATIVO	0
12	AUXILIAR DE SALA	12,720.51		BASE	2010207019	514	001	164	APOYO ADMINISTRATIVO	0
13	COCINERA	12,082.60		BASE	2010207019	526	001	277	APOYO OPERATIVO	19334
14	COCINERA	12,082.60		BASE	2010207019	526	002	281	APOYO OPERATIVO	18871
15	SECRETARIA	11,937.54		BASE	2010207019	589	002	683	APOYO ADMINISTRATIVO	0
16	AUXILIAR DE SALA	11,631.20		BASE	2010207019	514	002	83	APOYO ADMINISTRATIVO	19751
17	AUXILIAR DE SALA	11,631.20		BASE	2010207019	514	003	98	APOYO ADMINISTRATIVO	19770
18	AUXILIAR DE SALA	11,631.20		BASE	2010207019	514	004	108	APOYO ADMINISTRATIVO	19819
19	AUXILIAR DE SALA	11,631.20		BASE	2010207019	514	005	119	APOYO ADMINISTRATIVO	18846
20	AUXILIAR DE SALA	11,631.20		BASE	2010207019	514	006	136	APOYO ADMINISTRATIVO	19795
21	AUXILIAR DE SALA	11,631.20		BASE	2010207019	514	007	115	APOYO ADMINISTRATIVO	18543
22	INTENDENTE	11,284.05		BASE	2010207019	556	001	419	APOYO OPERATIVO	18554
22		305,886.92								

CONS EC	PUESTO	SUELDO		TIPO DE PLAZA	CENTRO DE COSTOS	PUESTO	CONS. PTO.	PART. PRES.	NIVEL	NUM EMPL
		AUTORIZADO								
CAIC LA CORONILLA										
1	MÉDICO GENERAL	15,677.41		BASE	2010207021	581	001	538	PERSONAL ESPECIALIZADO	18140
2	ENCARGADO CENTRO DE ASISTENCIA INFANTIL COMUNITARIO	5,922.50		CONFIANZA	2010207021	548	001	945	MANDO MEDIO	19939
3	ASISTENTE EDUCATIVO COMUNITARIO	4,901.77		BASE	2010207021	507	001	949	APOYO ADMINISTRATIVO	19932
4	ASISTENTE EDUCATIVO COMUNITARIO	4,901.77		BASE	2010207021	507	002	950	APOYO ADMINISTRATIVO	19934
5	ASISTENTE EDUCATIVO COMUNITARIO	4,901.77		BASE	2010207021	507	003	951	APOYO ADMINISTRATIVO	19933
6	COCINERO (A) COMUNITARIO	4,529.94		BASE	2010207021	527	001	941	APOYO OPERATIVO	19940
7	AUXILIAR DE SERVICIOS MÚLTIPLES COMUNITARIO	3,914.00		BASE	2010207021	516	001	937	APOYO OPERATIVO	19941
7		44,749.16								
CAIC MIRAMAR										
1	ENCARGADO CENTRO DE ASISTENCIA INFANTIL COMUNITARIO	5,922.50		CONFIANZA	2010207022	548	001	946	MANDO MEDIO	19943
2	ASISTENTE EDUCATIVO COMUNITARIO	4,901.77		BASE	2010207022	507	001	935	APOYO ADMINISTRATIVO	19971
3	ASISTENTE EDUCATIVO COMUNITARIO	4,901.77		BASE	2010207022	507	002	952	APOYO ADMINISTRATIVO	19931
4	ASISTENTE EDUCATIVO COMUNITARIO	4,901.77		BASE	2010207022	507	003	953	APOYO ADMINISTRATIVO	19930
5	COCINERO (A) COMUNITARIO	4,529.94		BASE	2010207022	527	001	942	APOYO OPERATIVO	19929
6	AUXILIAR DE SERVICIOS MÚLTIPLES COMUNITARIO	3,914.00		BASE	2010207022	516	001	938	APOYO OPERATIVO	19942
6		29,071.75								
CAIC COTOS JARDINADOS DE STA ANA TE										
1	ENCARGADO CENTRO DE ASISTENCIA INFANTIL COMUNITARIO	5,922.50		CONFIANZA	2010207023	548	001	947	MANDO MEDIO	19944
2	ASISTENTE EDUCATIVO COMUNITARIO	4,901.77		BASE	2010207023	507	001	931	APOYO ADMINISTRATIVO	19928
3	ASISTENTE EDUCATIVO COMUNITARIO	4,901.77		BASE	2010207023	507	002	932	APOYO ADMINISTRATIVO	19926
4	ASISTENTE EDUCATIVO COMUNITARIO	4,901.77		BASE	2010207023	507	003	933	APOYO ADMINISTRATIVO	19925
5	COCINERO (A) COMUNITARIO	4,529.94		BASE	2010207023	527	001	943	APOYO OPERATIVO	19927
6	AUXILIAR DE SERVICIOS MÚLTIPLES COMUNITARIO	3,914.00		BASE	2010207023	516	001	939	APOYO OPERATIVO	19945
6		29,071.75								
CAIC LA HIGUERA										
1	ENCARGADO CENTRO DE ASISTENCIA INFANTIL COMUNITARIO	5,922.50		CONFIANZA	2010207024	548	001	948	MANDO MEDIO	19946
2	ASISTENTE EDUCATIVO COMUNITARIO	4,901.77		BASE	2010207024	507	001	930	APOYO ADMINISTRATIVO	19970
3	ASISTENTE EDUCATIVO COMUNITARIO	4,901.77		BASE	2010207024	507	002	934	APOYO ADMINISTRATIVO	19937
4	ASISTENTE EDUCATIVO COMUNITARIO	4,901.77		BASE	2010207024	507	003	936	APOYO ADMINISTRATIVO	19936
5	COCINERO (A) COMUNITARIO	4,529.94		BASE	2010207024	527	001	944	APOYO OPERATIVO	19938
6	AUXILIAR DE SERVICIOS MÚLTIPLES COMUNITARIO	3,914.00		BASE	2010207024	516	001	940	APOYO OPERATIVO	19935
6		29,071.75								
512	TOTAL DIRECCIÓN DE SERVICIOS	7,252,879.67								
DIRECCIÓN DE PROGRAMAS										
1	DIRECTOR DE PROGRAMAS	43,586.66		CONFIANZA	2010300000	541	001	736	MANDO DIRECTIVO	19989
2	SECRETARIA DE JEFE DE DEPARTAMENTO	14,927.12		BASE	2010300000	590	001	732	APOYO ADMINISTRATIVO	18640
3	POLIVALENTE	13,204.80		BASE	2010300000	584	001	876	APOYO OPERATIVO	19803
3		71,718.58								
DEPARTAMENTO DE LA DELEG INST DE LA PROCU DE PROTECC DE NIÑAS, NIÑOS Y ADOLESCENTES										
1	JEFE DE DEPARTAMENTO DE LA DELEGACIÓN INSTITUCIONAL	36,936.19		CONFIANZA	2010301000	566	001	579	MANDO MEDIO	20009
2	ABOGADO	18,829.25		BASE	2010301000	501	002	9	PERSONAL ESPECIALIZADO	19537
3	ABOGADO	16,810.28		BASE	2010301000	501	004	5	PERSONAL ESPECIALIZADO	18295
4	AUXILIAR ADMINISTRATIVO	16,495.70		BASE	2010301000	509	002	728	APOYO ADMINISTRATIVO	19081
5	LICENCIADO EN DERECHO	15,677.41		BASE	2010301000	578	002	520	PERSONAL ESPECIALIZADO	0
6	LICENCIADO EN DERECHO	15,677.41		BASE	2010301000	578	003	524	PERSONAL ESPECIALIZADO	18941
7	TRABAJADOR (A) SOCIAL	15,677.41		BASE	2010301000	598	001	775	APOYO ADMINISTRATIVO	18260
8	POLIVALENTE	13,204.80		BASE	2010301000	584	001	573	APOYO OPERATIVO	19375
9	CHOFER	14,643.40		BASE	2010301000	523	001	258	APOYO OPERATIVO	18811
10	CHOFER	13,204.80		BASE	2010301000	523	002	265	APOYO OPERATIVO	18333
11	SECRETARIA	13,072.40		BASE	2010301000	589	001	710	APOYO ADMINISTRATIVO	0
12	SECRETARIA	11,937.54		BASE	2010301000	589	002	686	APOYO ADMINISTRATIVO	19009
13	SECRETARIA	11,937.54		BASE	2010301000	589	003	694	APOYO ADMINISTRATIVO	18489
13		214,104.13								
COORDINACIÓN DE CUSTODIA, TUTELA, ADOPCIÓN Y ACOGIMIENTO FAMILIAR										
1	COORDINACIÓN DE CUSTODIA, TUTELA, ADOPCIÓN Y ACOGIMIENTO FAMILIAR	25,992.69		CONFIANZA	2010301010	533	001	471	MANDO MEDIO	19418
2	ABOGADO	18,829.25		BASE	2010301010	501	001	8	PERSONAL ESPECIALIZADO	0
3	ABOGADO	18,829.25		BASE	2010301010	501	002	10	PERSONAL ESPECIALIZADO	0
4	ABOGADO	18,829.25		BASE	2010301010	501	003	11	PERSONAL ESPECIALIZADO	19436
5	ABOGADO	18,829.25		BASE	2010301010	501	005	7	PERSONAL ESPECIALIZADO	19137
6	LICENCIADO EN DERECHO	17,371.87		BASE	2010301010	578	001	563	PERSONAL ESPECIALIZADO	19569
7	LICENCIADO EN DERECHO	15,677.41		BASE	2010301010	578	001	518	PERSONAL ESPECIALIZADO	19963
8	PSICÓLOGO (A)	17,371.87		BASE	2010301010	587	001	619	PERSONAL ESPECIALIZADO	18754
9	PSICÓLOGO (A)	17,371.87		BASE	2010301010	587	002	653	PERSONAL ESPECIALIZADO	19291
10	PSICÓLOGO (A)	17,371.87		BASE	2010301010	587	003	658	PERSONAL ESPECIALIZADO	19355

CONS EC	PUESTO	SUELDO		TIPO DE PLAZA	CENTRO DE COSTOS	PUESTO	CONS. PTO.	PART. PRES.	NIVEL	NUM EMPL
		AUTORIZADO								
11	PSICÓLOGO (A)	17,371.87		BASE	2010301010	587	004	674	PERSONAL ESPECIALIZADO	0
12	TRABAJADOR (A) SOCIAL	17,371.87		BASE	2010301010	598	001	767	APOYO ADMINISTRATIVO	19041
13	TRABAJADOR (A) SOCIAL	17,371.87		BASE	2010301010	598	002	843	APOYO ADMINISTRATIVO	0
14	TRABAJADOR (A) SOCIAL	17,371.87		BASE	2010301010	598	003	845	APOYO ADMINISTRATIVO	19168
15	TRABAJADOR (A) SOCIAL	15,677.41		BASE	2010301010	598	002	831	APOYO ADMINISTRATIVO	19164
16	LICENCIADO EN DERECHO	17,371.87		BASE	2010301010	578	002	519	PERSONAL ESPECIALIZADO	0
17	SUPERVISOR DE PROGRAMAS	17,344.44		CONFIANZA	2010301010	593	001	893	MANDO MEDIO	20030
18	SUPERVISOR DE PROGRAMAS	17,344.44		CONFIANZA	2010301010	593	002	915	MANDO MEDIO	20031
19	LICENCIADO EN DERECHO	15,677.41		BASE	2010301010	578	003	517	PERSONAL ESPECIALIZADO	0
20	MÉDICO GENERAL	15,677.41		BASE	2010301010	581	001	546	PERSONAL ESPECIALIZADO	19808
21	PSICÓLOGO (A)	15,677.41		BASE	2010301010	587	005	605	PERSONAL ESPECIALIZADO	18744
22	TRABAJADOR (A) SOCIAL	15,677.41		BASE	2010301010	598	004	766	APOYO ADMINISTRATIVO	18960
23	TRABAJADOR (A) SOCIAL	15,677.41		BASE	2010301010	598	005	791	APOYO ADMINISTRATIVO	18261
24	TRABAJADOR (A) SOCIAL	15,677.41		BASE	2010301010	598	007	825	APOYO ADMINISTRATIVO	0
25	AUXILIAR ADMINISTRATIVO	14,914.81		BASE	2010301010	509	001	19	APOYO ADMINISTRATIVO	18120
26	AUXILIAR ADMINISTRATIVO	14,914.81		BASE	2010301010	509	002	603	APOYO ADMINISTRATIVO	0
27	POLIVALENTE	13,204.80		BASE	2010301010	584	001	568	APOYO OPERATIVO	19144
28	POLIVALENTE	13,204.80		BASE	2010301010	584	002	570	APOYO OPERATIVO	19236
29	POLIVALENTE	13,204.80		BASE	2010301010	584	003	574	APOYO OPERATIVO	19392
30	SECRETARIA	11,937.54		BASE	2010301010	589	001	681	APOYO ADMINISTRATIVO	19424
30		499,146.24								
JEFATURA AREA B ADOPCION Y ACOGIMIENTO FAMILIAR										
1	JEFE DE ÁREA "B"	18,434.41		CONFIANZA	2010301011	559	001	854	MANDO MEDIO	20037
1		18,434.41								
SUBDELEGACIÓN DE LA DELEGACIÓN INST DE LA PROCU DE PROTECCIÓN DE NIÑAS, NIÑOS Y ADOLESCENTES (DIPPNNA)-(UAVIFAM)										
1	SUBDELEGADO (A) DE LA DELEGACIÓN INSTITUCIONAL DE	25,992.69		CONFIANZA	2010301020	591	001	927	MANDO MEDIO	20018
2	JEFE DE ÁREA "B"	18,434.41		CONFIANZA	2010301020	559	001	478	MANDO MEDIO	19842
3	PSICÓLOGO (A)	17,371.87		BASE	2010301020	587	001	528	PERSONAL ESPECIALIZADO	19242
4	PSICÓLOGO (A)	17,371.87		BASE	2010301020	587	002	874	PERSONAL ESPECIALIZADO	19490
5	PSICÓLOGO (A)	17,371.87		BASE	2010301020	587	003	667	PERSONAL ESPECIALIZADO	19446
6	SUPERVISOR DE PROGRAMAS	17,344.44		CONFIANZA	2010301020	593	001	892	MANDO MEDIO	20003
7	ABOGADO	16,810.28		BASE	2010301020	501	001	3	PERSONAL ESPECIALIZADO	18778
8	ABOGADO	16,810.28		BASE	2010301020	501	002	1	PERSONAL ESPECIALIZADO	18092
9	ABOGADO	16,810.28		BASE	2010301020	501	003	4	PERSONAL ESPECIALIZADO	18459
10	LICENCIADO EN DERECHO	17,371.87		BASE	2010301020	578	001	873	PERSONAL ESPECIALIZADO	19717
11	PSICÓLOGO (A)	15,677.41		BASE	2010301020	587	004	622	PERSONAL ESPECIALIZADO	18090
12	PSICÓLOGO (A)	15,677.41		BASE	2010301020	587	005	625	PERSONAL ESPECIALIZADO	18329
13	TRABAJADOR (A) SOCIAL	15,677.41		BASE	2010301020	598	001	762	APOYO ADMINISTRATIVO	18404
14	TRABAJADOR (A) SOCIAL	15,677.41		BASE	2010301020	598	002	757	APOYO ADMINISTRATIVO	19002
15	TRABAJADOR (A) SOCIAL	15,677.41		BASE	2010301020	598	003	747	APOYO ADMINISTRATIVO	18592
16	TRABAJADOR (A) SOCIAL	15,677.41		BASE	2010301020	598	004	764	APOYO ADMINISTRATIVO	18225
17	TRABAJADOR (A) SOCIAL	15,677.41		BASE	2010301020	598	005	792	APOYO ADMINISTRATIVO	18383
18	SECRETARIA	11,937.54		BASE	2010301020	589	001	697	APOYO ADMINISTRATIVO	19203
18		303,369.27								
UNIDAD (CONSTITUCION)										
1	LICENCIADO EN DERECHO	15,677.41		BASE	2010301021	578	001	523	PERSONAL ESPECIALIZADO	19223
2	PSICÓLOGO (A)	15,677.41		BASE	2010301021	587	001	615	PERSONAL ESPECIALIZADO	18390
3	TRABAJADOR (A) SOCIAL	15,677.41		BASE	2010301021	598	001	805	APOYO ADMINISTRATIVO	18690
4	AUXILIAR TÉCNICO	14,927.12		BASE	2010301021	519	001	245	APOYO OPERATIVO	0
5	SECRETARIA	11,937.54		BASE	2010301021	589	001	687	APOYO ADMINISTRATIVO	19098
5		73,896.89								
SUBDELEGACIÓN DE LA DELEGACIÓN INST DE LA PROCU DE PROTECCIÓN DE NIÑAS, NIÑOS Y ADOLESCENTES (DIPPNNA)										
1	SUBDELEGADO (A) DE LA DELEGACIÓN INSTITUCIONAL DE	25,992.69		CONFIANZA	2010301030	591	001	926	MANDO MEDIO	19650
1		25,992.69								
UNIDAD (LAS ÁGUILAS)										
1	PSICÓLOGO (A)	17,371.87		BASE	2010301031	587	002	671	PERSONAL ESPECIALIZADO	19377
2	ABOGADO	16,810.28		BASE	2010301031	501	001	6	PERSONAL ESPECIALIZADO	0
3	LICENCIADO EN DERECHO	15,677.41		BASE	2010301031	578	001	521	PERSONAL ESPECIALIZADO	19219
4	LICENCIADO EN DERECHO	15,677.41		BASE	2010301031	578	002	525	PERSONAL ESPECIALIZADO	19969
5	TRABAJADOR (A) SOCIAL	15,677.41		BASE	2010301031	598	006	816	APOYO ADMINISTRATIVO	19344
6	PSICÓLOGO (A)	15,677.41		BASE	2010301031	587	001	634	PERSONAL ESPECIALIZADO	18227
7	TRABAJADOR (A) SOCIAL	15,677.41		BASE	2010301031	598	001	783	APOYO ADMINISTRATIVO	0
8	TRABAJADOR (A) SOCIAL	15,677.41		BASE	2010301031	598	002	796	APOYO ADMINISTRATIVO	0
9	SECRETARIA	11,937.54		BASE	2010301031	589	001	688	APOYO ADMINISTRATIVO	18143
9		140,184.15								
UNIDAD (FRANCISCO SARABIA)										
1	LICENCIADO EN DERECHO	17,371.87		BASE	2010301032	578	001	547	PERSONAL ESPECIALIZADO	19782

11 de 16

MGT-4

3

Karla Sosa

de CD

gall








CONS EC	PUESTO	SUELDO		TIPO DE PLAZA	CENTRO DE COSTOS	PUESTO	CONS. PTO.	PART. PRES.	NIVEL	NUM EMPL
		AUTORIZADO								
2	PSICÓLOGO (A)	17,371.87		BASE	2010301032	587	001	662	PERSONAL ESPECIALIZADO	0
3	TRABAJADOR (A) SOCIAL	17,371.87		BASE	2010301032	598	001	842	APOYO ADMINISTRATIVO	19401
4	SECRETARIA DE JEFE DE DEPARTAMENTO	13,449.42		BASE	2010301032	590	001	729	APOYO ADMINISTRATIVO	18561
4		65,565.03								
UNIDAD (PARQUES DEL AUDITORIO)										
1	PSICÓLOGO (A)	17,371.87		BASE	2010301033	587	001	661	PERSONAL ESPECIALIZADO	19402
2	TRABAJADOR (A) SOCIAL	15,677.41		BASE	2010301033	598	001	798	APOYO ADMINISTRATIVO	18301
3	LICENCIADO EN DERECHO	15,677.41		BASE	2010301033	578	004	526	PERSONAL ESPECIALIZADO	19170
4	SECRETARIA DE JEFE DE DEPARTAMENTO	13,449.42		BASE	2010301033	590	001	719	APOYO ADMINISTRATIVO	18697
4		62,176.11								
UNIDAD (SANTA LUCIA)										
1	PSICÓLOGO (A)	17,371.87		BASE	2010301034	587	001	652	PERSONAL ESPECIALIZADO	19083
2	SUPERVISOR DE PROGRAMAS	17,344.44		CONFIANZA	2010301034	593	001	914	MANDO MEDIO	20028
3	TRABAJADOR (A) SOCIAL	15,677.41		BASE	2010301034	598	001	810	APOYO ADMINISTRATIVO	19825
3		50,393.72								
DEPARTAMENTO DE PAZ										
1	JEFE DE DEPARTAMENTO DE PAZ	31,160.86		CONFIANZA	2010302000	567	001	501	MANDO MEDIO	20020
2	PSICÓLOGO (A)	17,371.87		BASE	2010302000	587	001	664	PERSONAL ESPECIALIZADO	19413
3	PSICÓLOGO (A)	15,677.41		BASE	2010302000	587	001	607	PERSONAL ESPECIALIZADO	18472
4	PSICÓLOGO (A)	15,677.41		BASE	2010302000	587	002	608	PERSONAL ESPECIALIZADO	18817
5	PSICÓLOGO (A)	15,677.41		BASE	2010302000	587	003	609	PERSONAL ESPECIALIZADO	18642
6	PSICÓLOGO (A)	15,677.41		BASE	2010302000	587	004	611	PERSONAL ESPECIALIZADO	18408
7	PSICÓLOGO (A)	15,677.41		BASE	2010302000	587	005	614	PERSONAL ESPECIALIZADO	0
8	PSICÓLOGO (A)	15,677.41		BASE	2010302000	587	006	616	PERSONAL ESPECIALIZADO	18104
9	PSICÓLOGO (A)	15,677.41		BASE	2010302000	587	007	623	PERSONAL ESPECIALIZADO	18720
10	PSICÓLOGO (A)	15,677.41		BASE	2010302000	587	008	626	PERSONAL ESPECIALIZADO	18816
11	PSICÓLOGO (A)	15,677.41		BASE	2010302000	587	009	628	PERSONAL ESPECIALIZADO	18685
12	PSICÓLOGO (A)	15,677.41		BASE	2010302000	587	010	636	PERSONAL ESPECIALIZADO	19192
13	PSICÓLOGO (A)	15,677.41		BASE	2010302000	587	011	639	PERSONAL ESPECIALIZADO	19187
14	PSICÓLOGO (A)	15,677.41		BASE	2010302000	587	012	641	PERSONAL ESPECIALIZADO	19050
15	PSICÓLOGO (A)	15,677.41		BASE	2010302000	587	013	650	PERSONAL ESPECIALIZADO	18743
16	PSICÓLOGO (A)	15,677.41		BASE	2010302000	587	014	656	PERSONAL ESPECIALIZADO	19348
17	PSICÓLOGO (A)	15,677.41		BASE	2010302000	587	015	663	PERSONAL ESPECIALIZADO	19265
18	PSICÓLOGO (A)	15,677.41		BASE	2010302000	587	016	666	PERSONAL ESPECIALIZADO	0
19	TRABAJADOR (A) SOCIAL	15,677.41		BASE	2010302000	598	001	785	APOYO ADMINISTRATIVO	19902
20	TRABAJADOR (A) SOCIAL	15,677.41		BASE	2010302000	598	002	811	APOYO ADMINISTRATIVO	18992
21	TRABAJADOR (A) SOCIAL	15,677.41		BASE	2010302000	598	001	833	APOYO ADMINISTRATIVO	19353
22	TRABAJADOR (A) SOCIAL	15,677.41		BASE	2010302000	598	001	756	APOYO ADMINISTRATIVO	18422
23	CONSEJERA FAMILIAR	15,176.81		BASE	2010302000	528	003	288	APOYO ADMINISTRATIVO	18666
24	AUXILIAR ADMINISTRATIVO	14,914.81		BASE	2010302000	509	001	24	APOYO ADMINISTRATIVO	18381
25	SECRETARIA DE JEFE DE DEPARTAMENTO	13,449.42		BASE	2010302000	590	002	720	APOYO ADMINISTRATIVO	18106
26	SECRETARIA DE JEFE DE DEPARTAMENTO	13,449.42		BASE	2010302000	590	001	725	APOYO ADMINISTRATIVO	18142
27	AUXILIAR DE CENTRO	13,072.40		BASE	2010302000	512	001	55	APOYO ADMINISTRATIVO	19275
28	SECRETARIA	11,937.54		BASE	2010302000	589	001	699	APOYO ADMINISTRATIVO	0
29	AUXILIAR DE SALA	11,631.20		BASE	2010302000	514	001	87	APOYO ADMINISTRATIVO	18193
30	PSICÓLOGO (A)	15,677.41		BASE	2010302000	587	002	606	PERSONAL ESPECIALIZADO	19119
31	PSICÓLOGO (A)	15,677.41		BASE	2010302000	587	003	627	PERSONAL ESPECIALIZADO	18209
32	PROMOTOR	14,815.92		BASE	2010302000	585	001	580	APOYO ADMINISTRATIVO	19356
33	PROMOTOR	14,815.92		BASE	2010302000	585	002	585	APOYO ADMINISTRATIVO	19433
34	PROMOTOR	14,815.92		BASE	2010302000	585	003	586	APOYO ADMINISTRATIVO	19432
35	ENCARGADO DE INVENTARIOS	10,309.93		CONFIANZA	2010302000	549	001	906	MANDO MEDIO	19889
36	SECRETARIA DE JEFE DE DEPARTAMENTO	13,449.42		BASE	2010302000	590	001	713	APOYO ADMINISTRATIVO	18598
37	PROMOTOR INFANTIL COMUNITARIO	17,371.87		BASE	2010302000	586	002	602	APOYO ADMINISTRATIVO	19748
38	AUXILIAR GENERAL	10,752.36		BASE	2010302000	518	001	214	APOYO ADMINISTRATIVO	0
38		583,398.69								
JEFATURA DE PROMOCIÓN DE LA PAZ										
1	JEFE DE ÁREA "A"	20,442.06		CONFIANZA	2010302010	558	001	480	MANDO MEDIO	20008
2	AUXILIAR TÉCNICO	13,449.42		BASE	2010302010	519	001	239	APOYO OPERATIVO	19166
3	SUPERVISOR DE PROGRAMAS	17,344.44		CONFIANZA	2010302010	593	001	895	MANDO MEDIO	19628
4	PSICÓLOGO (A)	17,371.87		BASE	2010302010	587	001	640	PERSONAL ESPECIALIZADO	19195
5	EDUCADORA	15,677.41		BASE	2010302010	546	001	326	APOYO ADMINISTRATIVO	18189
6	PSICÓLOGO (A)	15,677.41		BASE	2010302010	587	005	654	PERSONAL ESPECIALIZADO	19297
7	INTENDENTE	11,284.05		BASE	2010302010	556	001	216	APOYO OPERATIVO	19781
8	VIGILANTE NOCTURNO	11,794.85		BASE	2010302010	599	001	848	APOYO OPERATIVO	18478
8		123,041.51								
JEFATURA DE AREA DE PREVENCIÓN										
1	JEFE DE ÁREA "A"	20,442.06		CONFIANZA	2010302020	558	001	493	MANDO MEDIO	19884
1		20,442.06								

CONS EC	PUESTO	SUELDO		TIPO DE PLAZA	CENTRO DE COSTOS	PUESTO	CONS. PTO.	PART. PRES.	NIVEL	NUM EMPL
		AUTORIZADO								
JEFE DE DEPARTAMENTO DE PROTECCIÓN DE NIÑAS, NIÑOS Y ADOLESCENTES										
1	JEFE DE DEPARTAMENTO DE PROTECCIÓN A LA NIÑEZ Y A	31,160.86		CONFIANZA	2010303000	566	001	532	MANDO MEDIO	20005
2	PROMOTOR INFANTIL COMUNITARIO	17,371.87		BASE	2010303000	586	001	597	APOYO ADMINISTRATIVO	18895
3	TRABAJADOR (A) SOCIAL	17,371.87		BASE	2010303000	598	001	840	APOYO ADMINISTRATIVO	19439
4	TRABAJADOR (A) SOCIAL	17,371.87		BASE	2010303000	598	002	841	APOYO ADMINISTRATIVO	19454
5	INSTRUCTOR	13,843.76		BASE	2010303000	555	001	394	APOYO ADMINISTRATIVO	18322
6	AUXILIAR DE CENTRO	13,072.40		BASE	2010303000	512	001	14	APOYO ADMINISTRATIVO	19115
7	COCINERA	12,082.60		BASE	2010303000	526	001	285	APOYO OPERATIVO	19575
8	INTENDENTE	11,284.05		BASE	2010303000	556	001	435	APOYO OPERATIVO	18340
9	AUXILIAR GENERAL	10,752.36		BASE	2010303000	518	001	227	APOYO ADMINISTRATIVO	18353
9		144,311.64								
JEFATURA DE PREVENCIÓN										
1	JEFE DE ÁREA "A"	20,442.06		CONFIANZA	2010303010	558	001	483	MANDO MEDIO	0
2	JEFE DE ÁREA "B"	18,434.41		CONFIANZA	2010303010	559	001	964	MANDO MEDIO	19979
3	PSICÓLOGO (A)	17,371.87		BASE	2010303010	587	001	657	PERSONAL ESPECIALIZADO	19777
4	PSICÓLOGO (A)	17,371.87		BASE	2010303010	587	002	676	PERSONAL ESPECIALIZADO	19426
5	PSICÓLOGO (A)	17,371.87		BASE	2010303010	587	003	675	PERSONAL ESPECIALIZADO	19346
6	PSICÓLOGO (A)	17,371.87		BASE	2010303010	587	004	655	PERSONAL ESPECIALIZADO	19350
7	TRABAJADOR (A) SOCIAL	17,371.87		BASE	2010303010	598	001	828	APOYO ADMINISTRATIVO	19423
8	TRABAJADOR (A) SOCIAL	17,371.87		BASE	2010303010	598	003	835	APOYO ADMINISTRATIVO	19351
9	PROMOTOR	14,815.92		BASE	2010303010	585	001	582	APOYO ADMINISTRATIVO	19471
10	PROMOTOR	14,815.92		BASE	2010303010	585	002	587	APOYO ADMINISTRATIVO	19431
11	SECRETARIA DE JEFE DE DEPARTAMENTO	13,449.42		BASE	2010303010	590	001	722	APOYO ADMINISTRATIVO	18393
11		186,188.95								
JEFATURA DE PROTECCIÓN Y ATENCIÓN										
1	JEFE DE ÁREA "B"	18,434.41		CONFIANZA	2010303020	559	001	469	MANDO MEDIO	19978
2	POLIVALENTE	13,204.80		BASE	2010303020	584	001	575	APOYO OPERATIVO	19391
3	PSICÓLOGO (A)	15,677.41		BASE	2010303020	587	001	620	PERSONAL ESPECIALIZADO	19578
4	TRABAJADOR (A) SOCIAL	15,677.41		BASE	2010303020	598	001	780	APOYO ADMINISTRATIVO	18705
5	TRABAJADOR (A) SOCIAL	15,677.41		BASE	2010303020	598	002	817	APOYO ADMINISTRATIVO	19065
6	PROMOTOR	14,815.92		BASE	2010303020	585	001	581	APOYO ADMINISTRATIVO	19502
7	SECRETARIA DE JEFE DE DEPARTAMENTO	13,449.42		BASE	2010303020	590	001	715	APOYO ADMINISTRATIVO	18020
8	SECRETARIA DE JEFE DE DEPARTAMENTO	13,449.42		BASE	2010303020	590	002	731	APOYO ADMINISTRATIVO	18356
8		120,386.20								
JEFATURA DE MODELOS DE ATENCIÓN										
1	JEFE DE ÁREA "B"	18,434.41		CONFIANZA	2010303030	559	001	485	MANDO MEDIO	20027
1		18,434.41								
JEFATURA DE MODELOS DE ATENCIÓN										
1	JEFE DE ÁREA "B"	18,434.41		CONFIANZA	2010303040	559	001	912	MANDO MEDIO	20019
1		18,434.41								
JEFATURA DE MODELOS DE ATENCIÓN										
1	JEFE DE ÁREA "B"	18,434.41		CONFIANZA	2010303050	559	001	474	MANDO MEDIO	20014
1		18,434.41								
JEFATURA DE SITUACIÓN DE CALLE										
1	Jefe de Área "C"	16,070.94		CONFIANZA	2010303061	560	001	877	MANDO MEDIO	20036
1		16,070.94								
170	TOTAL DIRECCIÓN DE PROGRAMAS	2,774,124.44								
DIRECCIÓN DE ADMINISTRACIÓN Y FINANZAS										
1	DIRECTOR DE ADMINISTRACIÓN Y FINANZAS	49,440.00		CONFIANZA	2010400000	539	001	300	MANDO DIRECTIVO	19987
2	AUXILIAR ADMINISTRATIVO	16,495.70		BASE	2010400000	509	001	22	APOYO ADMINISTRATIVO	18437
2		65,935.70								
DEPARTAMENTO DE DESARROLLO DE CAPITAL HUMANO										
1	JEFE DE DEPARTAMENTO DE DESARROLLO DE CAPITAL HU	31,160.86		CONFIANZA	2010401000	564	001	735	MANDO MEDIO	19991
2	PSICÓLOGO (A)	17,371.87		BASE	2010401000	587	001	604	PERSONAL ESPECIALIZADO	19284
3	SUPERVISOR DE PROGRAMAS	17,344.44		CONFIANZA	2010401000	593	001	894	MANDO MEDIO	
4	TRABAJADOR (A) SOCIAL	15,677.41		BASE	2010401000	598	001	789	APOYO ADMINISTRATIVO	19027
5	TRABAJADOR (A) SOCIAL	15,677.41		BASE	2010401000	598	002	790	APOYO ADMINISTRATIVO	18316
6	AUXILIAR ADMINISTRATIVO	14,914.81		BASE	2010401000	509	001	21	APOYO ADMINISTRATIVO	18439
7	SECRETARIA DE JEFE DE DEPARTAMENTO	13,449.42		BASE	2010401000	590	001	712	APOYO ADMINISTRATIVO	19140
7		125,596.22								
COORDINACIÓN DE NOMINA										
1	COORDINADOR DE NÓMINAS	25,992.69		CONFIANZA	2010401010	534	001	294	MANDO MEDIO	20001

[Handwritten signatures and notes in blue ink at the bottom of the page, including "MGT" and various illegible signatures.]

CONS EC	PUESTO	SUELDO		TIPO DE PLAZA	CENTRO DE COSTOS	PUESTO	CONS. PTO.	PART. PRES.	NIVEL	NUM EMPL
		AUTORIZADO								
2	SUPERVISOR DE PROGRAMAS	17,344.44		CONFIANZA	2010401010	593	001	894	MANDO MEDIO	
3	ASESOR JURÍDICO "B"	18,829.25		CONFIANZA	2010401010	505	001	2	PERSONAL ESPECIALIZADO	
4	AUXILIAR ADMINISTRATIVO	14,914.81		BASE	2010401010	509	001	30	APOYO ADMINISTRATIVO	19230
4		77,081.19								
JEFATURA DE DESARROLLO DE CAPITAL HUMANO										
1	JEFE DE ÁREA "A"	20,442.06		CONFIANZA	2010401020	558	001	492	MANDO MEDIO	19233
2	SUPERVISOR DE PROGRAMAS	17,344.44		CONFIANZA	2010401020	593	001	894	MANDO MEDIO	
3	SUPERVISOR DE PROGRAMAS	17,344.44		CONFIANZA	2010401020	593	001	894	MANDO MEDIO	
3		55,130.94								
DEPARTAMENTO DE RECURSOS FINANCIEROS										
1	JEFE DE DEPARTAMENTO DE RECURSOS FINANCIEROS	31,160.86		CONFIANZA	2010402000	570	001	503	MANDO MEDIO	19993
2	CAJERA	17,371.87		BASE	2010402000	521	001	252	APOYO ADMINISTRATIVO	18278
3	SUPERVISOR DE PROGRAMAS	17,344.44		CONFIANZA	2010402000	593	001	894	MANDO MEDIO	
4	AUXILIAR ADMINISTRATIVO	16,495.70		BASE	2010402000	509	001	25	APOYO ADMINISTRATIVO	18405
5	AUXILIAR ADMINISTRATIVO	16,495.70		BASE	2010402000	509	002	40	APOYO ADMINISTRATIVO	19129
6	AUXILIAR ADMINISTRATIVO	14,914.81		BASE	2010402000	509	003	31	APOYO ADMINISTRATIVO	18283
7	AUXILIAR ADMINISTRATIVO	14,914.81		BASE	2010402000	509	004	33	APOYO ADMINISTRATIVO	19238
8	SECRETARIA	13,072.40		BASE	2010402000	589	001	689	APOYO ADMINISTRATIVO	19440
9	AUXILIAR DE ZONA	12,283.13		BASE	2010402000	517	001	208	APOYO ADMINISTRATIVO	0
9		154,053.72								
JEFATURA DE CONTROL PRESUPUESTAL										
1	JEFE DE ÁREA "A"	20,442.06		CONFIANZA	2010402010	558	001	497	MANDO MEDIO	19990
2	SUPERVISOR DE PROGRAMAS	17,344.44		CONFIANZA	2010402010	593	001	894	MANDO MEDIO	
3	SUPERVISOR DE PROGRAMAS	17,344.44		CONFIANZA	2010402010	593	001	894	MANDO MEDIO	
3		55,130.94								
JEFATURA DE INGRESOS Y EGRESOS										
1	JEFE DE ÁREA "B"	18,434.41		CONFIANZA	2010402020	559	001	449	MANDO MEDIO	20024
2	SUPERVISOR DE PROGRAMAS	17,344.44		CONFIANZA	2010402020	593	001	894	MANDO MEDIO	
3	COTIZADOR "B"	13,884.10		CONFIANZA	2010402020	538	001	296	APOYO ADMINISTRATIVO	20023
3		49,662.95								
JEFATURA DE PATRIMONIO										
1	JEFE DE ÁREA "B"	18,434.41		CONFIANZA	2010402030	559	001	512	MANDO MEDIO	19075
2	SUPERVISOR DE PROGRAMAS	17,344.44		CONFIANZA	2010402030	593	001	894	MANDO MEDIO	
3	SUPERVISOR DE PROGRAMAS	17,344.44		CONFIANZA	2010402030	593	001	894	MANDO MEDIO	
4	AUXILIAR ADMINISTRATIVO	14,914.81		BASE	2010402030	509	001	37	APOYO ADMINISTRATIVO	19241
5	SECRETARIA DE JEFE DE DEPARTAMENTO	13,449.42		BASE	2010402030	590	001	718	APOYO ADMINISTRATIVO	18411
6	SECRETARIA	11,937.54		BASE	2010402030	589	001	702	APOYO ADMINISTRATIVO	19141
6		93,425.06								
DEPARTAMENTO DE ADQUISICIONES										
1	JEFE DE DEPARTAMENTO DE ADQUISICIONES	31,160.86		CONFIANZA	2010403000	561	001	507	MANDO MEDIO	19998
2	AUXILIAR ADMINISTRATIVO	16,495.70		BASE	2010403000	509	001	45	APOYO ADMINISTRATIVO	19102
3	AUXILIAR ADMINISTRATIVO	16,495.70		BASE	2010403000	509	002	242	APOYO ADMINISTRATIVO	18839
4	AUXILIAR ADMINISTRATIVO	14,914.81		BASE	2010403000	509	003	23	APOYO ADMINISTRATIVO	18665
5	AUXILIAR ADMINISTRATIVO	14,914.81		BASE	2010403000	509	004	35	APOYO ADMINISTRATIVO	18884
6	COTIZADOR "A"	16,789.59		CONFIANZA	2010403000	537	001	890	APOYO ADMINISTRATIVO	
7	COTIZADOR "A"	16,789.59		CONFIANZA	2010403000	537	001	890	APOYO ADMINISTRATIVO	19794
8	COTIZADOR "A"	16,789.59		CONFIANZA	2010403000	537	002	891	APOYO ADMINISTRATIVO	19704
9	AUXILIAR TÉCNICO	13,449.42		BASE	2010403000	519	001	238	APOYO OPERATIVO	18825
10	AUXILIAR TÉCNICO	13,449.42		BASE	2010403000	519	002	240	APOYO OPERATIVO	19180
11	SECRETARIA	11,937.54		BASE	2010403000	589	001	703	APOYO ADMINISTRATIVO	19836
12	ALMACENISTA	12,224.01		CONFIANZA	2010403000	503	001	13	APOYO ADMINISTRATIVO	19045
13	AUXILIAR GENERAL	10,752.36		BASE	2010403000	518	001	219	APOYO ADMINISTRATIVO	19516
14	AUXILIAR DE ZONA	13,582.04		BASE	2010403000	517	001	211	APOYO ADMINISTRATIVO	19574
15	INTENDENTE	11,284.05		BASE	2010403000	556	001	439	APOYO OPERATIVO	0
15		231,029.49								
JEFATURA DE ALMACÉN										
1	JEFE DE ÁREA "B"	18,434.41		CONFIANZA	2010403010	559	001	463	MANDO MEDIO	18962
2	AUXILIAR DE ALMACÉN	12,333.58		BASE	2010403010	511	001	48	APOYO ADMINISTRATIVO	18470
3	AUXILIAR DE ALMACÉN	12,333.58		BASE	2010403010	511	002	50	APOYO ADMINISTRATIVO	18651
3		43,101.57								
JEFATURA JURIDICA DE ADQUISICIONES										
1	JEFE DE ÁREA "A"	20,442.06		CONFIANZA	2010403020	559	001	463	MANDO MEDIO	
2	SUPERVISOR DE PROGRAMAS	17,344.44		CONFIANZA	2010403020	593	001	894	MANDO MEDIO	
2		37,786.50								
DEPARTAMENTO DE SERVICIOS GENERALES										

14 de 16

MGT.       

CONS EC	PUESTO	SUELDO		TÍPO DE PLAZA	CENTRO DE COSTOS	PUESTO	CONS. PTO.	PART. PRES.	NIVEL	NUM EMPL
		AUTORIZADO								
DEPARTAMENTO DE PLANEACIÓN ESTRATÉGICA										
1	JEFE DE DEPARTAMENTO DE PLANEACIÓN ESTRATÉGICA	31,160.86		CONFIANZA	2010501000	569	001	878	MANDO MEDIO	20013
2	AUXILIAR ADMINISTRATIVO	14,914.81		BASE	2010501000	509	001	20	APOYO ADMINISTRATIVO	18945
2		46,075.67								
JEFATURA DE GESTION DE PROYECTOS										
1	JEFE DE ÁREA "B"	18,434.41		CONFIANZA	2010501010	559	001	472	MANDO MEDIO	20004
2	SUPERVISOR DE PROGRAMAS	17,344.44		CONFIANZA	2010501010	593	001	894	MANDO MEDIO	
2		35,778.85								
JEFATURA DE ANÁLISIS Y SISTEMATIZACIÓN DE LA INFORMACIÓN										
1	JEFE DE ÁREA "B"	18,434.41		CONFIANZA	2010501020	559	001	382	MANDO MEDIO	0
2	SUPERVISOR DE DIAGNOSTICOS Y ESTADISTICAS	17,100.00		CONFIANZA	2010501020					
3	ESTADÍGRAFO	15,677.41		BASE	2010501020	551	001	376	PERSONAL ESPECIALIZADO	19029
3		51,211.82								
JEFATURA DE MANUALES Y PROCEDIMIENTOS										
1	JEFE DE ÁREA "B"	18,434.41		CONFIANZA	2010501030	559	001	913	MANDO MEDIO	20002
2	SUPERVISOR DE PROGRAMAS	17,344.44		CONFIANZA	2010501030	593	001	894	MANDO MEDIO	
2		35,778.85								
DEPARTAMENTO DE SISTEMAS Y MODELOS DE ATENCIÓN										
1	JEFE DE DEPARTAMENTO DE SISTEMAS Y MODELO DE AT	31,160.86		CONFIANZA	2010502000	573	001	453	MANDO MEDIO	19999
1		31,160.86								
JEFATURA DE SISTEMAS Y ASISTENCIA TÉCNICA										
1	JEFE DE ÁREA "A"	20,442.06		CONFIANZA	2010502010	558	001	381	MANDO MEDIO	20025
2	ING. EN SISTEMAS DE CÓMPUTO	16,864.96		CONFIANZA	2010502010	553	001	378	PERSONAL ESPECIALIZADO	19461
3	ING. EN SISTEMAS DE CÓMPUTO	16,864.96		CONFIANZA	2010502010	553	002	379	PERSONAL ESPECIALIZADO	19462
4	ING. EN SISTEMAS DE CÓMPUTO	16,231.37		CONFIANZA	2010502010	553	003	380	PERSONAL ESPECIALIZADO	18682
5	AUXILIAR TÉCNICO	14,927.12		BASE	2010502010	519	001	244	APOYO OPERATIVO	19438
6	AUXILIAR TÉCNICO	13,449.42		BASE	2010502010	519	002	241	APOYO OPERATIVO	19173
6		98,779.89								
20	TOTAL DIRECCIÓN DE PLANEACIÓN	398,410.14								
CONTRALORÍA										
1	CONTRALOR	44,290.00		CONFIANZA	2010600000	530	001	888	MANDO DIRECTIVO	20011
2	AUXILIAR ADMINISTRATIVO	14,914.81		BASE	2010600000	509	001	38	APOYO ADMINISTRATIVO	19220
3	SECRETARIA DE JEFE DE DEPARTAMENTO	13,449.42		BASE	2010600000	590	001	730	APOYO ADMINISTRATIVO	18430
3		72,654.23								
ÁREA DE INVESTIGACIÓN										
1	JEFE DE ÁREA "A"	20,442.06		CONFIANZA	2010600010	558	001	475	MANDO MEDIO	
2	AUDITOR	16,789.59		CONFIANZA	2010600010	508	001	17	PERSONAL ESPECIALIZADO	0
2		37,231.65								
ÁREA DE AUDITORIA										
1	JEFE DE ÁREA "A"	20,442.06		CONFIANZA	2010600020	558	001	475	MANDO MEDIO	
2	AUDITOR	16,789.59		CONFIANZA	2010600020	508	001	15	PERSONAL ESPECIALIZADO	19013
3	AUDITOR	16,789.59		CONFIANZA	2010600020	508	002	18	PERSONAL ESPECIALIZADO	19261
3		54,021.24								
ÁREA DE SUSTANCIACIÓN Y RESOLUCIÓN										
1	JEFE DE ÁREA "A"	20,442.06		CONFIANZA	2010600030	558	001	475	MANDO MEDIO	
2	AUDITOR	16,789.59		CONFIANZA	2010600030	508	001	16	PERSONAL ESPECIALIZADO	20029
2		37,231.65								
10	TOTAL CONTRALORÍA	201,138.77								
CUBRE INCIDENCIAS										
1	CUBRE INCIDENCIAS	17,371.98		CONFIANZA			001	122-1006	PERSONAL ESPECIALIZADO	0
2	CUBRE INCIDENCIAS	15,677.42		BASE			002	122-1001	APOYO ADMINISTRATIVO	0
3	CUBRE INCIDENCIAS	15,677.42		BASE			003	122-1002	APOYO ADMINISTRATIVO	0
4	CUBRE INCIDENCIAS	15,677.42		BASE			004	122-1003	APOYO ADMINISTRATIVO	0
5	CUBRE INCIDENCIAS	15,677.42		BASE			005	122-1004	APOYO ADMINISTRATIVO	0
6	CUBRE INCIDENCIAS	15,677.42		BASE			006	122-1005	APOYO ADMINISTRATIVO	0
6	TOTAL CUBRE INCIDENCIAS	95,759.08								
860	TOTAL DIF ZAPOPAN	13,115,419.86								



SISTEMA PARA EL DESARROLLO INTEGRAL DE LA FAMILIA DE ZAPOPAN JALISCO
DIRECCION DE ADMINISTRACION Y FINANZAS
DEPARTAMENTO DE CAPITAL HUMANO
NUEVAS CREACIONES

PUESTO	SALARIO	TIPO DE PLAZA	CENTRO DE COSTOS	PUESTO	CONS. PTO.	PART. PRES.	NIVEL	OBSERVACION
--------	---------	---------------	------------------	--------	------------	-------------	-------	-------------

PRESIDENCIA								
JEFATURA DE RECAUDACIÓN DE FONDOS								
1	JEFE DE RECAUDACIÓN DE FONDOS	\$ 29,500.00	CONFIANZA	2000001020	569	001	MANDO MEDIO	
1	TOTAL PRESIDENCIA	\$ 29,500.00						

DIRECCIÓN GENERAL								
1	ASESOR JURÍDICO	\$ 24,935.90	CONFIANZA	2010000000	504	001	PERSONAL ESPECIALIZADO	Nva Creacion
1	CHOFER DE PRESIDENCIA	\$ 17,294.69	CONFIANZA	2010000000	525	001	APOYO OPERATIVO	Nva Creacion
DEPARTAMENTO DE LA UNIDAD DE TRANSPARENCIA								
1	SUPERVISOR DE PROGRAMAS	\$ 17,344.44	CONFIANZA	2010001000	593	001	MANDO MEDIO	Nva Creacion
JEFATURA DE COORDINACIÓN DE ARCHIVOS								
1	SUPERVISOR DE PROGRAMAS	\$ 17,344.44	CONFIANZA	2010001010	593	001	MANDO MEDIO	Nva Creacion
4	TOTAL DIRECCIÓN GENERAL	\$ 76,919.47						

DIRECCIÓN DE JURÍDICA								
UNIDAD DE ASESORÍA JURÍDICA								
1	SUPERVISOR DE PROGRAMAS	\$ 17,344.44	CONFIANZA	2010100010	593	001	MANDO MEDIO	Nva Creacion
JEFATURA DE LITIGIOS LABORALES								
1	SUPERVISOR DE PROGRAMAS	\$ 17,344.44	CONFIANZA	2010100020	593	001	MANDO MEDIO	Nva Creacion
2	TOTAL DIRECCIÓN JURÍDICA	\$ 34,688.88						

DIRECCIÓN DE ADMINISTRACIÓN Y FINANZAS								
DEPARTAMENTO DE DESARROLLO DE CAPITAL HUMANO								
1	SUPERVISOR DE PROGRAMAS	\$ 17,344.44	CONFIANZA	2010401000	593	001	MANDO MEDIO	Nva Creacion
COORDINACIÓN DE NOMINA								
1	SUPERVISOR DE PROGRAMAS	\$ 17,344.44	CONFIANZA	2010401010	593	001	MANDO MEDIO	Nva Creacion
1	ASESOR JURÍDICO "B"	\$ 18,829.25	CONFIANZA	2010401010	505	001	PERSONAL ESPECIALIZADO	Nva Creacion
JEFATURA DE DESARROLLO DE CAPITAL HUMANO								
1	SUPERVISOR DE PROGRAMAS	\$ 17,344.44	CONFIANZA	2010401020	593	001	MANDO MEDIO	Nva Creacion
1	SUPERVISOR DE PROGRAMAS	\$ 17,344.44	CONFIANZA	2010401020	593	001	MANDO MEDIO	Nva Creacion
5		\$ 88,207.01						
DEPARTAMENTO DE RECURSOS FINANCIEROS								
1	SUPERVISOR DE PROGRAMAS	\$ 17,344.44	CONFIANZA	2010402000	593	001	MANDO MEDIO	Nva Creacion
JEFATURA DE CONTROL PRESUPUESTAL								
1	SUPERVISOR DE PROGRAMAS	\$ 17,344.44	CONFIANZA	2010402010	593	001	MANDO MEDIO	Nva Creacion
1	SUPERVISOR DE PROGRAMAS	\$ 17,344.44	CONFIANZA	2010402010	593	001	MANDO MEDIO	Nva Creacion
JEFATURA DE INGRESOS Y EGRESOS								
1	SUPERVISOR DE PROGRAMAS	\$ 17,344.44	CONFIANZA	2010402020	593	001	MANDO MEDIO	Nva Creacion
JEFATURA DE PATRIMONIO								
1	SUPERVISOR DE PROGRAMAS	\$ 17,344.44	CONFIANZA	2010402030	593	001	MANDO MEDIO	Nva Creacion
1	SUPERVISOR DE PROGRAMAS	\$ 17,344.44	CONFIANZA	2010402030	593	001	MANDO MEDIO	Nva Creacion
6		\$ 104,066.64						

DEPARTAMENTO DE ADQUISICIONES								
1	COTIZADOR "A"	\$ 16,789.59	CONFIANZA	2010403000	537	001	APOYO ADMINISTRATIVO	Nva Creacion
JEFATURA JURIDICA DE ADQUISICIONES								
1	SUPERVISOR DE PROGRAMAS	\$ 17,344.44	CONFIANZA	2010403020	593	001	MANDO MEDIO	Nva Creacion

PUESTO	SALARIO	TIPO DE PLAZA	CENTRO DE COSTOS	PUESTO	CONS. PTO.	PART. PRES.	NIVEL	OBSERVACION
2	\$ 34,134.03							
DEPARTAMENTO DE SERVICIOS GENERALES								
JEFATURA DE MANTENIMIENTO DE INMUEBLES								
1	\$ 17,344.44	CONFIANZA	2010404020	593	001		MANDO MEDIO	Nva Creacion
1	\$ 17,344.44	CONFIANZA	2010404020	593	001		MANDO MEDIO	Nva Creacion
1	\$ 17,344.44	CONFIANZA	2010404020	593	001		MANDO MEDIO	Nva Creacion
1	\$ 17,344.44	CONFIANZA	2010404020	593	001		MANDO MEDIO	Nva Creacion
4	\$ 69,377.76							
17	\$ 295,785.44							

DIRECCIÓN DE PLANEACIÓN								
1	\$ 29,500.00	CONFIANZA	2010500000				MANDO MEDIO	Nva Creacion
1	\$ 14,600.00	CONFIANZA	2010500000				APOYO ADMINISTRATIVO	Nva Creacion
DEPARTAMENTO DE PLANEACIÓN ESTRATÉGICA								
JEFATURA DE GESTIÓN DE PROYECTOS								
1	\$ 17,344.44	CONFIANZA	2010501010	593	001		MANDO MEDIO	Nva Creacion
JEFATURA DE ANÁLISIS Y SISTEMATIZACIÓN DE LA INFORMACIÓN								
1	\$ 17,100.00	CONFIANZA	2010501020				MANDO MEDIO	Nva Creacion
JEFATURA DE MANUALES Y PROCEDIMIENTOS								
1	\$ 17,344.44	CONFIANZA	2010501030	593	001		MANDO MEDIO	Nva Creacion
5	\$ 95,888.88							

CONTRALORÍA								
ÁREA DE INVESTIGACIÓN								
1	\$ 20,442.06	CONFIANZA	2010600010	558	001		MANDO MEDIO	Nva Creacion
ÁREA DE AUDITORIA								
1	\$ 20,442.06	CONFIANZA	2010600020	558	001		MANDO MEDIO	Nva Creacion
ÁREA DE SUSTANCIACIÓN Y RESOLUCIÓN								
1	\$ 20,442.06	CONFIANZA	2010600030	558	001		MANDO MEDIO	Nva Creacion
3	\$ 61,326.18							

TOTAL DE VARIACIONES	\$ 594,108.85
32 Nuevas creaciones	\$ 594,108.85

[Handwritten signatures and notes in blue ink]

[Signature] *[Signature]*

[Signature] *[Signature]*

[Signature]

[Handwritten notes]

444 - 4 MGT.

[Handwritten note]

CR

[Handwritten note]

S

[Handwritten note]

Yello