

Artículo 8	2021				Suma	2022				Suma	2023				Suma	2024				Suma	Resumen																						
	Sep	Oct	Nov	Dic	2021	Ene	Feb	Mar	Abr	May	Jun	Jul	Ago	Sep	Oct	Nov	Dic	2022	Ene	Feb	Mar	Abr	May	Jun	Jul	Ago	Sep	2023	Ene	Feb	Mar	Abr	May	Jun	Jul	Ago	Sep	2024	Primer Año	Segundo Año	Tercer Año	Total	%
	Aviso Privacidad Pagina inicial	2498	3091	3371	1551	10511	3515	4015	3522	1895	1118	1619	1801	2025	3480	3390	3780	1095	31255	0	0	0	0	0	0	0	0	0	0	0	0	0	0	0	0	0	0	0	0	30021	11745	0	41766
I	350	401	423	199	1373	512	635	781	889	714	395	881	982	445	410	491	244	7379	0	0	0	0	0	0	0	0	0	0	0	0	0	0	0	0	0	0	0	0	7607	1590	0	9197	13.52%
II	35	53	42	15	145	38	98	348	287	168	24	35	135	220	211	234	114	1912	0	0	0	0	0	0	0	0	0	0	0	0	0	0	0	0	0	0	0	0	1498	779	0	2277	3.35%
III	17	11	15	17	60	22	35	77	105	98	65	48	95	78	57	47	18	745	0	0	0	0	0	0	0	0	0	0	0	0	0	0	0	0	0	0	0	0	683	200	0	883	1.30%
IV	218	43	29	121	411	235	215	245	469	147	18	9	137	108	186	134	157	2060	0	0	0	0	0	0	0	0	0	0	0	0	0	0	0	0	0	0	0	0	1994	585	0	2579	3.79%
V	649	42	39	115	845	492	625	517	872	642	301	25	98	124	442	214	444	4796	0	0	0	0	0	0	0	0	0	0	0	0	0	0	0	0	0	0	0	0	4541	1224	0	5765	8.48%
VI	298	88	57	48	491	195	211	315	615	199	97	69	88	197	394	114	258	2752	0	0	0	0	0	0	0	0	0	0	0	0	0	0	0	0	0	0	0	0	2477	963	0	3440	5.06%
VII	19	2	2	3	26	13	18	24	8	3	3	27	45	35	31	33	47	287	0	0	0	0	0	0	0	0	0	0	0	0	0	0	0	0	0	0	0	0	202	146	0	348	0.51%
VIII	3	1	3	3	10	2	4	9	3	0	3	8	16	4	8	16	8	81	0	0	0	0	0	0	0	0	0	0	0	0	0	0	0	0	0	0	0	59	36	0	95	0.14%	
IX	1	3	1	1	6	18	13	34	3	3	4	4	14	8	7	4	8	120	0	0	0	0	0	0	0	0	0	0	0	0	0	0	0	0	0	0	0	107	27	0	134	0.20%	
X	107	5	1	0	113	12	15	101	125	56	6	7	8	2	16	43	15	406	0	0	0	0	0	0	0	0	0	0	0	0	0	0	0	0	0	0	0	0	445	76	0	521	0.77%
XI	61	2	0	0	63	32	38	48	25	21	2	13	4	3	12	24	11	233	0	0	0	0	0	0	0	0	0	0	0	0	0	0	0	0	0	0	0	249	50	0	299	0.44%	
XII	21	2	2	1	26	15	19	98	72	19	5	11	25	4	5	3	8	284	0	0	0	0	0	0	0	0	0	0	0	0	0	0	0	0	0	0	0	294	20	0	314	0.46%	
XIII	29	3	1	2	35	22	29	31	81	3	8	4	2	3	3	13	16	215	0	0	0	0	0	0	0	0	0	0	0	0	0	0	0	0	0	0	0	218	35	0	253	0.37%	
XIV	37	2	2	1	42	15	8	28	6	1	1	8	1	2	4	13	19	106	0	0	0	0	0	0	0	0	0	0	0	0	0	0	0	0	0	0	0	112	38	0	150	0.22%	
Total	4343	3749	3988	526	14157	5138	5978	6178	5455	3192	2551	2950	3675	4713	5176	5163	2462	52631	0	0	0	0	0	0	0	0	0	0	0	0	0	0	0	0	0	0	0	0	50507	17514	0	68021	100.00%

#1-40#
 #00-0#
 #REF!

Grafico de consultas en la pagina mensual

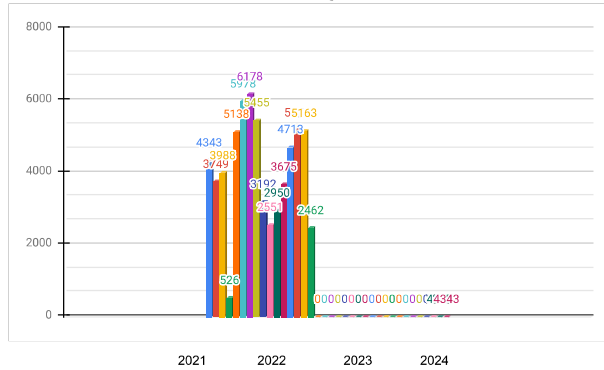


Grafico Comparativo por Año de Administración

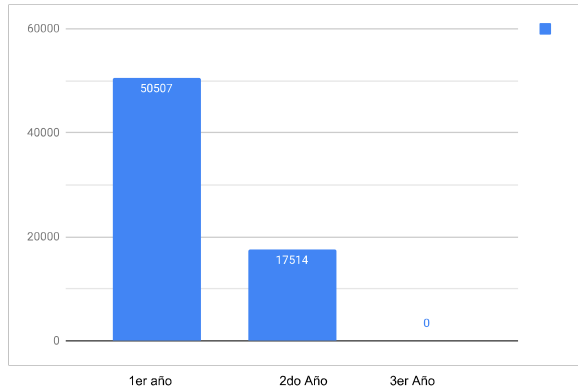
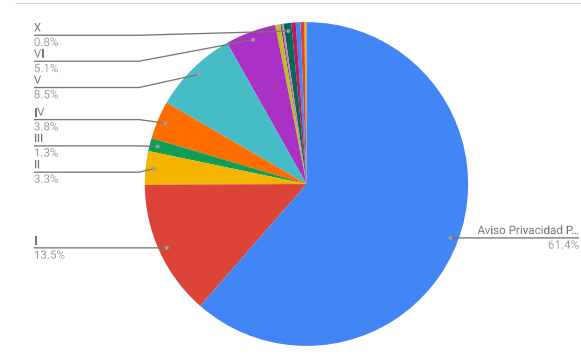


Grafico de Visitas por Fraccion Porcentual



Nota: Los años naturales se consideran para las estadísticas de Enero a Diciembre de cada año, por otra parte los años de administracion van del mes de septiembre hasta agosto del siguiente año y se numeran del Primero al Tercero.