




DIF Zapopan  
ESTADO DE SITUACIÓN FINANCIERA (NOR\_01\_08\_001)  
(Cifra en pesos)  
Al 30 Junio 2024

Concepto	2024	2023	Concepto	2024	2023
<b>ACTIVO</b>			<b>PASIVO</b>		
<b>Activo Circulante</b>			<b>Pasivo Circulante</b>		
Efectivo y Equivalentes	63,849,679.00	85,895,053.14	Cuentas por Pagar a Corto Plazo	13,234,035.00	10,756,518.58
Derechos a Recibir Efectivo o Equivalentes	418,334.00	368,462.74	Documentos por Pagar a Corto Plazo	0.00	0.00
Derechos a Recibir Bienes o Servicios	582,463.00	402,947.63	Porción a Corto Plazo de la Deuda Pública a Largo Plazo	0.00	0.00
Inventarios	0.00	0.00	Títulos y Valores a Corto Plazo	0.00	0.00
Almacenes	118,427.00	285,204.00	Pasivos Diferidos a Corto Plazo	0.00	0.00
Estimación por Pérdida o Deterioro de Activos Circulantes	0.00	0.00	Fondos y Bienes de Terceros en Garantía y/o Administraci	46,280.00	40,764.60
Otros Activos Circulantes	0.00	0.00	Provisiones a Corto Plazo	20,884,547.00	20,827,416.06
Total de Activos Circulantes	64,968,903.00	86,951,667.51	Otros Pasivos a Corto Plazo	0.00	0.00
<b>Activo No Circulante</b>			<b>Total de Pasivos Circulantes</b>		
Inversiones Financieras a Largo Plazo	0.00	0.00		34,164,862.00	31,624,699.24
Derechos a Recibir Efectivo o Equivalentes a Largo Plazo	0.00	0.00	<b>Pasivo No Circulante</b>		
Bienes Inmuebles, Infraestructura y Construcciones en Pr	0.00	0.00	Cuentas por Pagar a Largo Plazo	0.00	0.00
Bienes Muebles	76,423,382.00	57,317,246.91	Documentos por Pagar a Largo Plazo	0.00	0.00
Activos Intangibles	5,225,331.00	5,225,330.96	Deuda Pública a Largo Plazo	0.00	0.00
Depreciación, Deterioro y Amortización Acumulada de Bie	-31,060,436.00	-27,326,662.71	Pasivos Diferidos a Largo Plazo	0.00	0.00
Activos Diferidos	0.00	0.00	Fondos y Bienes de Terceros en Garantía y/o en Administ	0.00	0.00
Estimación por Pérdida o Deterioro de Activos no Circulan	0.00	0.00	Provisiones a Largo Plazo	0.00	0.00
Otros Activos no Circulantes	0.00	0.00	Total de Pasivos No Circulantes	0.00	0.00
Total de Activos No Circulantes	50,588,277.00	35,215,915.16	<b>TOTAL DEL PASIVO</b>		
<b>TOTAL DEL ACTIVO</b>	<b>115,557,180.00</b>	<b>122,167,582.67</b>		<b>34,164,862.00</b>	<b>31,624,699.24</b>
			<b>HACIENDA PÚBLICA/ PATRIMONIO</b>		
			<b>Hacienda Pública/Patrimonio Contribuido</b>		
			Aportaciones	0.00	0.00
			Donaciones de Capital	0.00	0.00
			Actualización de la Hacienda Pública / Patrimonio	0.00	0.00
			<b>Total Hacienda Pública/Patrimonio Contribuido</b>	<b>0.00</b>	<b>0.00</b>
			<b>Hacienda Pública/Patrimonio Generado</b>		
			Resultados del Ejercicio (Ahorro / Desahorro)	-10,772,941.00	-14,873,931.88
			Resultados de Ejercicios Anteriores	92,165,259.00	105,416,815.31
			Revalúos	0.00	0.00
			Reservas	0.00	0.00
			Rectificaciones de Resultados de Ejercicios Anteriores	0.00	0.00
			<b>Total Hacienda Pública/Patrimonio Generado</b>	<b>81,392,318.00</b>	<b>90,542,883.43</b>
			<b>Exceso o Insuficiencia en la Actualización de la Hacienda Pública/Patrimonio</b>		
			Resultado por Posición Monetaria	0.00	0.00
			Resultado por Tenencia de Activos no Monetarios	0.00	0.00
			<b>Total Exceso o Insuficiencia en la Actualización de la Hacie</b>	<b>0.00</b>	<b>0.00</b>
			<b>Total Hacienda Pública/ Patrimonio</b>	<b>81,392,318.00</b>	<b>90,542,883.43</b>
			<b>TOTAL DEL PASIVO Y HACIENDA PÚBLICA / PATRIMONIO</b>		
				<b>115,557,180.00</b>	<b>122,167,582.67</b>

Bajo protesta de decir verdad declaramos que los estados financieros y sus notas, son razonablemente correctos y son responsabilidad del emisor.

  
MTRA KARLA GUILLERMINA SEGURA JUAREZ  
DIRECTOR GENERAL

  
MTRO. ALEJANDRO ACOSTA CASTILLO  
DIRECTOR DE ADMINISTRACION Y FINANZAS

  
MTRO. GABRIEL NESTOR CARDENAS GALVAN  
JEFE DE DEPARTAMENTO DE RECURSOS FINANCIEROS




Concepto	2024	2023
<b>INGRESOS Y OTROS BENEFICIOS</b>		
<b>Ingresos de la Gestión</b>		
Impuestos	0.00	0.00
Cuotas y Aportaciones de Seguridad Social	0.00	0.00
Contribuciones de Mejoras	0.00	0.00
Derechos	0.00	0.00
Productos	0.00	0.00
Aprovechamientos	0.00	0.00
Ingresos por Venta de Bienes y Prestación de Servicios	6,552,310.00	5,609,127.68
Impuestos no Comprendidos en la Ley de Ingresos Vigente, Causados en Ejercicios Fiscales Anteriores Pendientes de Liquidación o Pago	0.00	0.00
<b>Total Ingresos de la Gestión</b>	<b>6,552,310.00</b>	<b>5,609,127.68</b>
<b>Participaciones, Aportaciones, Convenios, Incentivos Derivados de la Colaboración Fiscal, Fondos Distintos de Aportaciones, Transferencias, Asignaciones, Subsidios y Subvenciones, y Pensiones y Jubilaciones</b>		
Participaciones, Aportaciones, Convenios, Incentivos Derivados de la Colaboración Fiscal y Fondos Distintos de Aportaciones	5,211,686.00	4,842,897.03
Transferencias, Asignaciones, Subsidios y Subvenciones, y Pensiones y Jubilaciones	171,357,143.00	159,300,000.00
<b>Total Participaciones, Aportaciones, Convenios, Incentivos Derivados de la Colaboración Fiscal, Fondos Distintos de Aportaciones, Transferencias, Asigna</b>	<b>176,568,829.00</b>	<b>164,142,897.03</b>
<b>Otros Ingresos y Beneficios</b>		
Ingresos Financieros	3,984,837.00	4,589,604.46
Incremento por Variación de Inventarios	0.00	0.00
Disminución del Exceso de Estimaciones por Pérdida o Deterioro u Obsolescencia	0.00	0.00
Disminución del Exceso de Provisiones	0.00	0.00
Otros Ingresos y Beneficios Varios	7,052,664.00	10,312,673.72
<b>Total Otros Ingresos y Beneficios</b>	<b>11,037,501.00</b>	<b>14,902,278.18</b>
<b>Total de Ingresos y Otros Beneficios</b>	<b>11,037,501.00</b>	<b>184,654,302.89</b>
<b>GASTOS Y OTRAS PÉRDIDAS</b>		
<b>Gastos de Funcionamiento</b>		
Servicios Personales	138,586,000.00	140,036,328.82
Materiales y Suministros	12,087,695.00	7,349,214.62
Servicios Generales	5,851,273.00	5,581,834.44
<b>Total Gastos de Funcionamiento</b>	<b>156,524,968.00</b>	<b>152,967,377.88</b>
<b>Transferencias, Asignaciones, Subsidios y Subvenciones, y Pensiones y Jubilaciones</b>		
Transferencias Internas y Asignaciones al Sector Público	0.00	0.00
Transferencias al Resto del Sector Público	0.00	0.00
Subsidios y Subvenciones	0.00	0.00
Ayudas Sociales	16,098,417.00	10,990,436.66
Pensiones y Jubilaciones	0.00	0.00
Transferencias a Fideicomisos, Mandatos y Contratos Análogos	0.00	0.00
Transferencias a la Seguridad Social	0.00	0.00
Donativos	0.00	0.00
Transferencias al Exterior	0.00	0.00
<b>Total Transferencias, Asignaciones, Subsidios y Subvenciones, y Pensiones y Jubilaciones</b>	<b>16,098,417.00</b>	<b>10,990,436.66</b>
<b>Participaciones y Aportaciones</b>		
Participaciones	0.00	0.00
Aportaciones	0.00	0.00
Convenios	0.00	0.00
<b>Total Participaciones y Aportaciones</b>	<b>0.00</b>	<b>0.00</b>
<b>Intereses, Comisiones y Otros Gastos de la Deuda Pública</b>		
Intereses de la Deuda Pública	0.00	0.00
Comisiones de la Deuda Pública	0.00	0.00
Gastos de la Deuda Pública	0.00	0.00
Costo por Coberturas	0.00	0.00
Apoyos Financieros	0.00	0.00
<b>Total Intereses, Comisiones y Otros Gastos de la Deuda Pública</b>	<b>0.00</b>	<b>0.00</b>
<b>Otros Gastos y Pérdidas Extraordinarias</b>		
Estimaciones, Depreciaciones, Deterioros, Obsolescencia y Amortizaciones	0.00	0.00
Provisiones	20,884,547.00	2,773,784.87
Disminución de Inventarios	0.00	20,827,416.06
Otros Gastos	1,314,094.00	0.00
<b>Total Otros Gastos y Pérdidas Extraordinarias</b>	<b>22,198,641.00</b>	<b>23,601,200.93</b>
<b>Inversión Pública</b>		
Inversión Pública no Capitalizable	10,109,555.00	11,969,219.30
<b>Total Inversión Pública</b>	<b>10,109,555.00</b>	<b>11,969,219.30</b>
<b>Total de Gastos y Otras Pérdidas</b>	<b>194,822,026.00</b>	<b>199,528,234.77</b>
<b>Resultados del Ejercicio (Ahorro/Desahorro)</b>	<b>-10,772,941.00</b>	<b>-14,873,931.88</b>

Bajo protesta de decir la verdad declaramos que los Estados Financieros y sus notas, son razonablemente correctos y sin responsabilidad del emisor.

  
MTRA. KARLA GUILLERMINA Sgura JUAREZ  
DIRECTOR GENERAL

  
MTRO. ALEJANDRO ACOSTA CASTILLO  
DIRECTOR DE ADMINISTRACION Y FINANZAS

  
MTRO. GABRIEL NESTOR CARDENAS GALVAN  
JEFE DE DEPARTAMENTO DE RECURSOS FINANCIEROS



Concepto	Hacienda Pública / Patrimonio Contribuido	Hacienda Pública / Patrimonio Generado de Ejercicios Anteriores	Hacienda Pública / Patrimonio Generado del Ejercicio	Exceso o Insuficiencia en la Actualización de la Hacienda Pública / Patrimonio	Total
<b>Hacienda Pública / Patrimonio Contribuido Neto 2023</b>	\$ 0				\$ 0
Aportaciones	\$ 0				\$ 0
Donaciones de Capital	\$ 0				\$ 0
Actualización de la Hacienda Pública/Patrimonio	\$ 0				\$ 0
<b>Hacienda Pública / Patrimonio Generado Neto 2023</b>		\$ 105,466,815	\$ 118,890,988		\$ 224,357,804
Resultados del Ejercicio (Ahorro/Desahorro)			\$ 118,890,988		\$ 118,890,988
Resultados de Ejercicios Anteriores		\$ 105,466,815			\$ 105,466,815
Revalúos		\$ 0			\$ 0
Reservas		\$ 0			\$ 0
Rectificaciones de Resultados de Ejercicios Anteriores		\$ 0			\$ 0
<b>Exceso o Insuficiencia en la Actualización de la Hacienda Pública/Patrimonio Neto 2023</b>				\$ 0	\$ 0
Resultado por Posición Monetaria				\$ 0	\$ 0
Resultado por Tenencia de Activos no Monetarios				\$ 0	\$ 0
<b>Hacienda Pública / Patrimonio Neto Final 2023</b>	\$ 0	\$ 105,466,815	\$ 118,890,988	\$ 0	\$ 224,357,804
<b>Cambios an la Hacienda Pública / Patrimonio Contribuido Neto 2024</b>	\$ 0				\$ 0
Aportaciones	\$ 0				\$ 0
Donaciones de Capital	\$ 0				\$ 0
Actualización de la Hacienda Pública/Patrimonio	\$ 0				\$ 0
<b>Variaciones de la Hacienda Pública / Patrimonio Generado Neto 2024</b>		\$ -13,301,556	\$ -129,666,830		\$ -142,968,386
Resultados del Ejercicio (Ahorro/Desahorro)			\$ -10,775,841		\$ -10,775,841
Resultados de Ejercicios Anteriores		\$ -13,301,556	\$ -118,890,988		\$ -132,192,544
Revalúos			\$ 0		\$ 0
Reservas			\$ 0		\$ 0
Rectificaciones de Resultados de Ejercicios Anteriores			\$ 0		\$ 0
<b>Cambios en el Exceso o Insuficiencia en la Actualización de la Hacienda Pública/Patrimonio Neto 2024</b>				\$ 0	\$ 0
Resultado por Posición Monetaria				\$ 0	\$ 0
Resultado por Tenencia de Activos no Monetarios				\$ 0	\$ 0
<b>Hacienda Pública / Patrimonio Neto Final 2024</b>	\$ 0	\$ 92,165,259	\$ -10,775,841	\$ 0	\$ 81,389,418

Bajo protesta de decir verdad declaramos que los Estados Financieros y sus notas, son razonablemente correctos y son responsabilidad del emisor.



MTRA. KARLA GUILLERMINA SEGURA JUAREZ  
DIRECTOR GENERAL



MTRO ALEJANDRO ACOSTA CASTILLO  
DIRECTOR DE ADMINISTRACION Y FINANZAS




MTRO. GABRIEL NESTOR CARDENAS GALVAN  
JEFE DE DEPARTAMENTO DE RECURSOS FINANCIEROS




Concepto	Saldo Inicial	Cargos del Periodo	Abonos del Periodo	Saldo Final	Variación del Periodo
<b>ACTIVO</b>	<b>\$ 109,646,575</b>	<b>\$ 918,176,412</b>	<b>\$ 912,267,807</b>	<b>\$ 115,555,180</b>	<b>\$ 5,908,605</b>
<b>Activo circulante</b>	<b>\$ 72,168,467</b>	<b>\$ 905,165,899</b>	<b>\$ 912,367,462</b>	<b>\$ 64,966,904</b>	<b>\$ -7,201,564</b>
Efectivo y equivalentes	\$ 71,256,930	\$ 706,971,933	\$ 714,379,185	\$ 63,849,679	\$ -7,407,252
Derechos a recibir efectivo o equivalentes	\$ 164,303	\$ 195,834,928	\$ 195,582,897	\$ 416,334	\$ 252,031
Derechos a recibir bienes o servicios	\$ 572,688	\$ 1,251,011	\$ 1,241,236	\$ 582,463	\$ 9,775
Inventarios	\$ 0	\$ 0	\$ 0	\$ 0	\$ 0
Almacenes	\$ 174,546	\$ 1,108,026	\$ 1,164,145	\$ 118,428	\$ -56,118
Estimacion por perdida o deterioro de activos circulantes	\$ 0	\$ 0	\$ 0	\$ 0	\$ 0
Otros activos circulantes	\$ 0	\$ 0	\$ 0	\$ 0	\$ 0
<b>Activo no circulante</b>	<b>\$ 37,478,108</b>	<b>\$ 13,010,514</b>	<b>\$ -99,655</b>	<b>\$ 50,588,277</b>	<b>\$ 13,110,169</b>
Inversiones financieras a largo plazo	\$ 0	\$ 0	\$ 0	\$ 0	\$ 0
Derechos a recibir efectivo o equivalentes	\$ 0	\$ 0	\$ 0	\$ 0	\$ 0
Bienes inmuebles, infraestructura y construcciones en proceso	\$ 0	\$ 0	\$ 0	\$ 0	\$ 0
Bienes muebles	\$ 63,412,868	\$ 13,010,514	\$ 0	\$ 76,423,382	\$ 13,010,514
Activos intangibles	\$ 5,225,331	\$ 0	\$ 0	\$ 5,225,331	\$ 0
Depreciacion, deterioro y amortizacion acumulada de bienes	\$ -31,160,091	\$ 0	\$ -99,655	\$ -31,060,436	\$ 99,655
Activos diferidos	\$ 0	\$ 0	\$ 0	\$ 0	\$ 0
Estimacion por perdida o deterioro de activos no circulantes	\$ 0	\$ 0	\$ 0	\$ 0	\$ 0
Otros activos no circulantes	\$ 0	\$ 0	\$ 0	\$ 0	\$ 0

Bajo protesta de decir verdad declaramos que los Estados Financieros y sus notas, son razonablemente correctos y son responsabilidad del emisor.

  
MTRA. KARLA GUILLERMINA SEGURA JUAREZ  
DIRECTOR GENERAL

  
MTRO. ALEJANDRO ACOSTA CASTILLO  
DIRECTOR DE ADMINISTRACION Y FINANZAS

  
MTRO. GABRIEL NESTOR CARDENAS GALVAN  
JEFE DE DEPARTAMENTO DE RECURSOS FINANCIEROS



**DIF Zapopan**  
**Estado de Cambios en la Situación Financiera**  
**Del 1 de Enero al 30 de Junio de 2024**  
**(Cifras en Pesos)**

Concepto	Origen	Aplicación
<b>ACTIVOS</b>		
<b>Activo circulante</b>	<b>\$ 7,463,370</b>	<b>\$ 261,806</b>
Efectivo y equivalentes	\$ 7,407,252	\$ 0
Derechos a recibir efectivo o equivalentes	\$ 0	\$ 252,031
Derechos a recibir bienes o servicios	\$ 0	\$ 9,775
Inventarios	\$ 0	\$ 0
Almacenes	\$ 56,118	\$ 0
Estimacion por perdida o deterioro de activos circulantes	\$ 0	\$ 0
Otros activos circulantes	\$ 0	\$ 0
<b>Activo no circulante</b>	<b>\$ 0</b>	<b>\$ 13,110,169</b>
Inversiones financieras a largo plazo	\$ 0	\$ 0
Derechos a recibir efectivo o equivalentes	\$ 0	\$ 0
Bienes inmuebles, infraestructura y construcciones en proceso	\$ 0	\$ 0
Bienes muebles	\$ 0	\$ 13,010,514
Activos intangibles	\$ 0	\$ 0
Depreciacion, deterioro y amortizacion acumulada de bienes	\$ 0	\$ 99,655
Activos diferidos	\$ 0	\$ 0
Estimacion por perdida o deterioro de activos no circulantes	\$ 0	\$ 0
Otros activos no circulantes	\$ 0	\$ 0
<b>PASIVOS</b>		
<b>Pasivo circulante</b>	<b>\$ 20,884,547</b>	<b>\$ 4,200,101</b>
Cuentas por pagar a corto plazo	\$ 0	\$ 3,987,446
Documentos por pagar a corto plazo	\$ 0	\$ 0
Porcion a corto plazo de la deuda publica a largo plazo	\$ 0	\$ 0
Titulos y valores a corto plazo	\$ 0	\$ 0
Pasivos diferidos a corto plazo	\$ 0	\$ 0
Fondos y bienes de terceros en garantia y/o administracion a corto plazo	\$ 0	\$ 212,655
Provisiones a corto plazo	\$ 20,884,547	\$ 0
Otros pasivos a corto plazo	\$ 0	\$ 0
<b>Pasivo no circulante</b>	<b>\$ 0</b>	<b>\$ 0</b>
Cuentas por pagar a largo plazo	\$ 0	\$ 0
Documentos por pagar a corto plazo	\$ 0	\$ 0
Deuda publica a largo plazo	\$ 0	\$ 0
Pasivos diferidos a largo plazo	\$ 0	\$ 0
Fondos y bienes de terceros en garantiay/o administracion a largo plazo	\$ 0	\$ 0
Provisiones a largo plazo	\$ 0	\$ 0
<b>HACIENDA PÚBLICA / PATRIMONIO</b>		
<b>Hacienda publica/patrimoniocontribuido</b>	<b>\$ 0</b>	<b>\$ 0</b>
Aportaciones	\$ 0	\$ 0
Donaciones de capital	\$ 0	\$ 0
Actualizacion de la hacienda publica/patrimonio	\$ 0	\$ 0
<b>Hacienda publica/patrimonio generado</b>	<b>\$ 0</b>	<b>\$ 116,191,757</b>
Resultados del ejercicio (ahorro/desahorro)	\$ 0	\$ 102,890,201
Resultados de ejercicios anteriores	\$ 0	\$ 13,301,556
Revaluos	\$ 0	\$ 0
Reservas	\$ 0	\$ 0
Rectificaciones de resultados de ejercicios anteriores	\$ 0	\$ 0
<b>Exceso o insuficiencia en la actualizacion de la hacienda publica/patrimonio</b>	<b>\$ 0</b>	<b>\$ 0</b>
Resultado por posicion monetaria	\$ 0	\$ 0
Resultado por tenencia de activos no monetarios	\$ 0	\$ 0

Bajo protesta de decir verdad declaramos que los Estados Financieros y sus notas, son razonablemente correctos y son responsabilidad del emisor.

  
MTRA. KARLA GUILLERMINA SEGURA JUAREZ  
DIRECTOR GENERAL

  
MTR. ALEJANDRO ACOSTA CASTILLO  
DIRECTOR DE ADMINISTRACION Y FINANZAS

  
MTR. GABRIEL NESTOR CARDENAS GALVAN  
JEFE DE DEPARTAMENTO DE RECURSOS FINANCIEROS





**DIF Zapopan**  
**ESTADO DE FLUJOS DE EFECTIVO (NOR\_01\_08\_007)**  
 Del 1 ene. 2024 al 30 junio 2024  
 (Cifras en pesos)

Concepto	2024	2023
<b>Flujos de Efectivo de las Actividades de Operación</b>		
<b>Origen</b>	<b>200,666,198.00</b>	<b>180,064,698.43</b>
Impuestos	0.00	0.00
Cuotas y Aportaciones de Seguridad Social	0.00	0.00
Contribuciones de Mejoras	0.00	0.00
Derechos	0.00	0.00
Productos	0.00	0.00
Aprovechamientos	0.00	0.00
Ingresos por Venta de Bienes y Prestación de Servicios	6,552,310.00	5,609,127.68
Participaciones, Aportaciones, Convenios, Incentivos Derivados de la Colaboración Fiscal y Fondos Distintos de Aportaciones	5,211,686.00	4,842,127.03
Transferencias, Asignaciones, Subsidios y Subvenciones, y Pensiones y Jubilaciones	171,357,143.00	159,300,000.00
Otros Origenes de Operación	Saldo Cta43: 9602663.84, Variación positiva Cta21(sín 213): 0.0, Variación negativa Cta11(sín 111): 0.0, Incremento Cta126: 6507558.609999999, Total: 17545029.45000003	Saldo Cta43: 9602663.84, Variación positiva Cta21(sín 213): 0.0, Variación negativa Cta11(sín 111): 0.0, Incremento Cta126: 6507558.609999999, Total:10,312,673.72
<b>Aplicación</b>	<b>316,890,363.00</b>	<b>163,927,494.46</b>
Servicios Personales	138,586,000.00	140,036,328.82
Materiales y Suministros	12,087,695.00	7,349,214.62
Servicios Generales	5,851,273.00	5,551,514.36
Transferencias Internas y Asignaciones al Sector Público	0.00	10,990,436.66
Transferencias al Resto del Sector Público	0.00	0.00
Subsidios y Subvenciones	0.00	0.00
Ayudas Sociales	16,098,417.00	10,990,436.66
Pensiones y Jubilaciones	0.00	0.00
Transferencias a Fideicomisos, Mandatos y Contratos Análogos	0.00	0.00
Transferencias a la Seguridad Social	0.00	0.00
Donativos	0.00	0.00
Transferencias al Exterior	0.00	0.00
Participaciones	0.00	0.00
Aportaciones	0.00	0.00
Convenios	0.00	0.00
Otras Aplicaciones de Operación	Variación negativa Cta21(sín 213): 125114199.69999999, Saldo Cta54: 0.0, Saldo Cta55: 14414137.110000001, Aumento Cta11(sín 111): 1601740.6999999955, Disminución Cta126: 0.0, Total: 141595534.48234996	Variación negativa Cta21(sín 213): 0.0, Saldo Cta54: 0.0, Saldo Cta55: 0.0, Aumento Cta11(sín 111): 103181.81999999285, Disminución Cta126: 0.0, Total: 103181.81999999285
<b>Flujos Netos de Efectivo por Actividades de Operación</b>	<b>-116,224,165.00</b>	<b>16,137,203.97</b>
<b>Flujos de Efectivo de las Actividades de Inversión</b>		
<b>Origen</b>	<b>8,858,752.00</b>	<b>4,539,604.46</b>
Bienes Inmuebles, Infraestructura y Construcciones en Proceso	0.00	0.00
Bienes Muebles	8,858,752.00	0.00
Otros Origenes de Inversión	0.00	0.00
<b>Aplicación</b>	<b>0.00</b>	<b>30,320.08</b>
Bienes Inmuebles, Infraestructura y Construcciones en Proceso	0.00	0.00
Bienes Muebles	0.00	0.00
Otras Aplicaciones de Inversión	0.00	0.00
<b>Flujos Netos de Efectivo por Actividades de Inversión</b>	<b>8,858,752.00</b>	<b>4,509,284.38</b>
<b>Flujos de Efectivo de las Actividades de Financiamiento</b>		
<b>Origen</b>	<b>0.00</b>	<b>-18,054,477.48</b>
Endeudamiento Neto	0.00	0.00
Interno	0.00	0.00
Externo	0.00	0.00
Otros Origenes de Financiamiento	0.00	0.00
<b>Aplicación</b>	<b>0.00</b>	<b>0.00</b>
Servicios de la Deuda	0.00	0.00
Interno	0.00	0.00
Externo	0.00	0.00
Otras Aplicaciones de Financiamiento	0.00	0.00
<b>Flujos Netos de Efectivo por Actividades de Financiamiento</b>	<b>0.00</b>	<b>-18,054,477.48</b>
<b>Incremento/Disminución Neta en el Efectivo y Equivalentes al Efectivo</b>	<b>-107,365,413.00</b>	<b>2,592,010.87</b>
<b>Efectivo y Equivalentes al Efectivo al Inicio del Ejercicio</b>	<b>304,272,729.00</b>	<b>1,942,042.28</b>
<b>Efectivo y Equivalentes al Efectivo al Final del Ejercicio</b>	<b>63,849,679.00</b>	<b>85,895,053.14</b>

Bajo protesta de decir verdad declaramos que los estados financieros y sus notas, son razonablemente correctos y son responsabilidad del emisor.

MTRA. KARLA GUILLERMINA SEGURA JUAREZ  
DIRECTOR GENERAL

MTR. ALEJANDRO ACOSTA CASTILLO  
DIRECTOR DE ADMINISTRACION Y FINANZAS

MTR. GABRIEL NESTOR CARDENAS GALVAN  
JEFE DE DEPARTAMENTO DE RECURSOS FINANCIEROS

Identificación de Crédito o Instrumento	Contratación / Colocación	Amortización	Endeudamiento Neto
<b>Créditos Bancarios</b>			
	0	0	0
	0	0	0
	0	0	0
Total Créditos Bancarios	0	0	0
	0	0	0
<b>Otros Instrumentos de Deuda</b>			
	0	0	0
	0	0	0
	0	0	0
Total Otros Instrumentos de Deuda	0	0	0
	0	0	0
<b>TOTAL</b>	<b>0</b>	<b>0</b>	<b>0</b>


Bajo protesta de decir verdad declaramos que los estados financieros y sus notas, son razonablemente correctos y son responsabilidad del emisor.



MTRA. KARLA GUILLÉRMINA SEGURA JUAREZ  
DIRECTOR GENERAL



MTRO. ALEJANDRO ACOSTA CASTILLO  
DIRECTOR DE ADMINISTRACION Y FINANZAS



MTRO. GABRIEL NESTOR CARDENAS GALVAN  
JEFE DE DEPARTAMENTO DE RECURSOS FINANCIEROS



Identificación de Crédito o Instrumento	Devengado	Pagado
<b>Créditos Bancarios</b>		
	0	0
	0	0
	0	0
	0	0
	0	0
	0	0
Total de Intereses de Créditos Bancarios	0	0
<b>Otros Instrumentos de Deuda</b>		
	0	0
	0	0
	0	0
	0	0
	0	0
	0	0
Total de Intereses de Otros Instrumentos de Deuda	0	0
TOTAL	0	0


Bajo protesta de decir verdad declaramos que los Estados Financieros y sus notas, son razonablemente correctos y son responsabilidad del emisor.



MTRA. KARLA GUILLERMINA SEGURA JUAREZ  
DIRECTOR GENERAL



MTRO. ALEJANDRO ACOSTA CASTILLO  
DIRECTOR DE ADMINISTRACION Y FINANZAS



MTRO. GABRIEL NESTOR CARDENAS GALVAN  
JEFE DE DEPARTAMENTO DE RECURSOS FINANCIEROS