

Rubro de Ingresos	Ingresos					Diferencia 6 = (5-1)
	Estimado	Ampliaciones/ Reducciones	Modificado	Devengado	Recaudado	
	1	2	3 = (1+2)	4	5	
Impuestos	\$ 0	\$ 0	\$ 0	\$ 0	\$ 0	\$ 0
Cuotas y Aportaciones de Seguridad Social	\$ 0	\$ 0	\$ 0	\$ 0	\$ 0	\$ 0
Contribuciones de Mejoras	\$ 0	\$ 0	\$ 0	\$ 0	\$ 0	\$ 0
Derechos	\$ 0	\$ 0	\$ 0	\$ 0	\$ 0	\$ 0
Productos	\$ 8,000,000	\$ 0	\$ 8,000,000	\$ 2,428,297	\$ 2,428,297	\$ -5,571,703
Aprovechamientos	\$ 0	\$ 0	\$ 0	\$ 0	\$ 0	\$ 0
Ingresos por Venta de Bienes, Prestación de Servicios y Otros Ingresos	\$ 43,000,000	\$ 36,979,691	\$ 79,979,691	\$ 8,976,945	\$ 8,976,945	\$ -34,023,055
Participaciones, Aportaciones, Convenios, Incentivos Derivados de la Colaboración Fiscal y Fondos Distintos de Aportaciones	\$ 16,800,000	\$ -9,800,000	\$ 7,000,000	\$ 0	\$ 0	\$ -16,800,000
Transferencias, Asignaciones, Subsidios y Subvenciones, y Pensiones y Jubilaciones	\$ 358,500,000	\$ 0	\$ 358,500,000	\$ 82,000,000	\$ 82,000,000	\$ -276,500,000
Ingresos Derivados de Financiamientos	\$ 0	\$ 0	\$ 0	\$ 0	\$ 0	\$ 0
Total	\$ 426,300,000	\$ 27,179,691	\$ 453,479,691	\$ 93,405,242	\$ 93,405,242	
				Ingresos excedentes		\$ -332,894,758

Estado Analítico de Ingresos por Fuente de Financiamiento	Ingresos					Diferencia 6 = (5-1)
	Estimado	Ampliaciones/ Reducciones	Modificado	Devengado	Recaudado	
	1	2	3 = (1+2)	4	5	
Ingresos del Poder Ejecutivo Federal o Estatal y de los Municipios	\$ 426,300,000	\$ 27,179,691	\$ 453,479,691	\$ 93,405,242	\$ 93,405,242	\$ -332,894,758
Impuestos	\$ 0	\$ 0	\$ 0	\$ 0	\$ 0	\$ 0
Cuotas y Aportaciones de Seguridad Social	\$ 0	\$ 0	\$ 0	\$ 0	\$ 0	\$ 0
Contribuciones de Mejoras	\$ 0	\$ 0	\$ 0	\$ 0	\$ 0	\$ 0
Derechos	\$ 0	\$ 0	\$ 0	\$ 0	\$ 0	\$ 0
Productos	\$ 8,000,000	\$ 0	\$ 8,000,000	\$ 2,428,297	\$ 2,428,297	\$ -5,571,703
Aprovechamientos	\$ 0	\$ 0	\$ 0	\$ 0	\$ 0	\$ 0
Ingresos por Venta de Bienes, Prestación de Servicios y Otros Ingresos	\$ 43,000,000	\$ 36,979,691	\$ 79,979,691	\$ 8,976,945	\$ 8,976,945	\$ -34,023,055
Participaciones, Aportaciones, Convenios, Incentivos Derivados de la Colaboración Fiscal y Fondos Distintos de Aportaciones	\$ 16,800,000	\$ -9,800,000	\$ 7,000,000	\$ 0	\$ 0	\$ -16,800,000
Transferencias, Asignaciones, Subsidios y Subvenciones, y Pensiones y Jubilaciones	\$ 358,500,000	\$ 0	\$ 358,500,000	\$ 82,000,000	\$ 82,000,000	\$ -276,500,000
Ingresos de los Entes Públicos de los Poderes Legislativo y Judicial, de los Órganos Autónomos y del Sector Paraestatal o Paramunicipal, así como de las Empresas Productivas del Estado	\$ 0	\$ 0	\$ 0	\$ 0	\$ 0	\$ 0
Cuotas y Aportaciones de Seguridad Social	\$ 0	\$ 0	\$ 0	\$ 0	\$ 0	\$ 0
Productos	\$ 0	\$ 0	\$ 0	\$ 0	\$ 0	\$ 0
Ingresos por Venta de Bienes, Prestación de Servicios y Otros Ingresos	\$ 0	\$ 0	\$ 0	\$ 0	\$ 0	\$ 0
Transferencias, Asignaciones, Subsidios y Subvenciones, y Pensiones y Jubilaciones	\$ 0	\$ 0	\$ 0	\$ 0	\$ 0	\$ 0
Ingresos Derivados de Financiamientos	\$ 0	\$ 0	\$ 0	\$ 0	\$ 0	\$ 0
Ingresos Derivados de Financiamientos	\$ 0	\$ 0	\$ 0	\$ 0	\$ 0	\$ 0
Total	\$ 426,300,000	\$ 27,179,691	\$ 453,479,691	\$ 93,405,242	\$ 93,405,242	
				Ingresos Excedentes:		\$ -332,894,758

Bajo protesta de decir verdad declaramos que los Estados Financieros y sus notas, son razonablemente correctos y son responsabilidad del emisor.

 MTRA. KARLA GUILLERMINA SEGURA JUAREZ
 DIRECTOR GENERAL

 MTRO. ALEJANDRO ACOSTA CASTILLO
 DIRECTOR DE ADMINISTRACION Y FINANZAS

 MTRO. GABRIEL NESTOR CARDENAS GALVAN
 JEFE DE DEPARTAMENTO DE RECURSOS FINANCIEROS

Concepto	Egresos					Subejercicio
	Aprobado	Ampliaciones/ Reducciones	Modificado	Devengado	Pagado	
	1	2	3 = (1+2)	4	5	
[1] PRESIDENCIA	\$ 2,995,627	\$ -10,000	\$ 2,985,627	\$ 101,260	\$ 101,260	\$ 2,884,367
[2] DIRECCIÓN GENERAL	\$ 22,409,059	\$ 19,796,747	\$ 42,205,806	\$ 965,206	\$ 936,875	\$ 41,240,600
[3] DIRECCIÓN ADMINISTRACIÓN Y FINANZAS	\$ 141,005,801	\$ 6,384,200	\$ 147,390,001	\$ 33,480,744	\$ 26,324,238	\$ 113,909,257
[4] DIRECCIÓN JURÍDICA	\$ 4,583,649	\$ -110,000	\$ 4,473,649	\$ 189,907	\$ 189,907	\$ 4,283,742
[5] DIRECCIÓN DE PLANEACIÓN	\$ 14,071,460	\$ -165,156	\$ 13,906,304	\$ 5,144,934	\$ 5,098,977	\$ 8,761,370
[6] DIRECCIÓN DE PROGRAMAS	\$ 73,098,161	\$ -210,000	\$ 72,888,161	\$ 13,948,823	\$ 13,743,538	\$ 58,939,338
[7] DIRECCIÓN DE SERVICIOS	\$ 165,720,811	\$ 1,433,900	\$ 167,154,711	\$ 46,593,282	\$ 34,277,082	\$ 120,561,429
[8] CONTRALORÍA	\$ 2,531,734	\$ 60,000	\$ 2,591,734	\$ 265,848	\$ 209,881	\$ 2,325,886
TOTAL DEL GASTO	\$ 426,416,302	\$ 27,179,691	\$ 453,595,993	\$ 100,690,004	\$ 80,881,758	\$ 352,905,989

Bajo protesta de decir verdad declaramos que los Estados Financieros y sus notas, son razonablemente correctos y son responsabilidad del emisor.



MTRA. KARLA GUILLERMINA SEGURA JUAREZ
DIRECTOR GENERAL



MTRO. ALEJANDRO ACOSTA CASTILLO
DIRECTOR DE ADMINISTRACION Y FINANZAS



MTRO. GABRIEL NESTOR CARDENAS GALVAN
JEFE DE DEPARTAMENTO DE RECURSOS FINANCIEROS









DIF Zapopan
Estado Analítico del Ejercicio del Presupuesto de Egresos
Clasificación Económica (por Tipo de Gasto)
Del 1 de Enero al 31 de Marzo de 2024

Concepto	Egresos					Subejercicio 6 = (3-4)
	Aprobado	Ampliaciones/ Reducciones	Modificado	Devengado	Pagado	
	1	2	3 = (1+2)	4	5	
Gasto Corriente	\$ 400,965,166	\$ 5,320,933	\$ 406,286,099	\$ 93,109,630	\$ 74,878,222	\$ 313,176,469
Gasto de Capital	\$ 25,451,136	\$ 21,858,758	\$ 47,309,894	\$ 7,580,374	\$ 6,003,536	\$ 39,729,520
Amortización de la Deuda y Disminución de Pasivos	\$ 0	\$ 0	\$ 0	\$ 0	\$ 0	\$ 0
Pensiones y Jubilaciones	\$ 0	\$ 0	\$ 0	\$ 0	\$ 0	\$ 0
Participaciones	\$ 0	\$ 0	\$ 0	\$ 0	\$ 0	\$ 0
Total del Gasto	\$ 426,416,302	\$ 27,179,691	\$ 453,595,993	\$ 100,690,004	\$ 80,881,758	\$ 352,905,989

Bajo protesta de decir verdad declaramos que los Estados Financieros y sus notas, son razonablemente correctos y son responsabilidad del emisor.

MTRA. KARLA GUILLERMINA SEGURA JUAREZ
DIRECTOR GENERAL

MTR. ALEJANDRO ACOSTA CASTILLO
DIRECTOR DE ADMINISTRACION Y FINANZAS

MTR. GABRIEL NESTOR CARDENAS
GALVAN
JEFE DE DEPARTAMENTO DE
RECURSOS FINANCIEROS

DIF Zapopan
Estado Analítico del Ejercicio del Presupuesto de Egresos
Clasificación por Objeto del Gasto (Capítulo y Concepto)
Del 1 de Enero al 31 de Marzo de 2024

Concepto	Egresos					Subejercicio
	Aprobado	Ampliaciones/ Reducciones	Modificado	Devengado	Pagado	
	1	2	3 = (1+2)	4	5	
Servicios personales	\$ 349,342,655	\$ 0	\$ 349,342,655	\$ 70,324,766	\$ 66,378,241	\$ 279,017,889
Remuneraciones al personal de carácter permanente	\$ 138,234,100	\$ 0	\$ 138,234,100	\$ 34,282,919	\$ 34,224,982	\$ 103,951,181
Remuneraciones al personal de carácter transitorio	\$ 32,536,623	\$ 0	\$ 32,536,623	\$ 9,930,553	\$ 9,930,553	\$ 22,606,070
Remuneraciones adicionales y especiales	\$ 57,622,380	\$ 0	\$ 57,622,380	\$ 7,816,813	\$ 7,816,813	\$ 49,805,567
Seguridad social	\$ 41,437,814	\$ 0	\$ 41,437,814	\$ 10,395,914	\$ 6,513,024	\$ 31,041,900
Otras prestaciones sociales y económicas	\$ 60,679,285	\$ 0	\$ 60,679,285	\$ 7,898,567	\$ 7,892,869	\$ 52,780,718
Previsiones	\$ 18,832,453	\$ 0	\$ 18,832,453	\$ 0	\$ 0	\$ 18,832,453
Pago de estímulos a servidores públicos	\$ 0	\$ 0	\$ 0	\$ 0	\$ 0	\$ 0
A distribuir en el capítulo 1000	\$ 0	\$ 0	\$ 0	\$ 0	\$ 0	\$ 0
Materiales y suministros	\$ 15,461,130	\$ 3,985,600	\$ 19,446,730	\$ 8,559,067	\$ 2,756,233	\$ 10,887,663
Materiales de administración, emisión de documentos y artículos oficiales	\$ 1,887,000	\$ 0	\$ 1,887,000	\$ 998,196	\$ 331,789	\$ 888,804
Alimentos y utensilios	\$ 7,130,000	\$ 0	\$ 7,130,000	\$ 3,892,177	\$ 126,710	\$ 3,237,823
Materias primas y materiales de producción y comercialización	\$ 50,000	\$ 0	\$ 50,000	\$ 46,492	\$ 46,492	\$ 3,508
Materiales y artículos de construcción y de reparación	\$ 730,000	\$ 1,835,000	\$ 2,565,000	\$ 1,153,108	\$ 689,124	\$ 1,411,892
Productos químicos, farmacéuticos y de laboratorio	\$ 300,000	\$ 430,000	\$ 730,000	\$ 112,820	\$ 108,238	\$ 617,180
Combustibles, lubricantes y aditivos	\$ 3,100,000	\$ 0	\$ 3,100,000	\$ 574,345	\$ 574,345	\$ 2,525,655
Vestuario, blancos, prendas de protección y artículos deportivos	\$ 736,000	\$ 30,000	\$ 766,000	\$ 171,672	\$ 36,788	\$ 594,328
Materiales y suministros para seguridad	\$ 0	\$ 0	\$ 0	\$ 0	\$ 0	\$ 0
Herramientas, refacciones y accesorios menores	\$ 1,528,130	\$ 1,690,600	\$ 3,218,730	\$ 1,610,258	\$ 842,748	\$ 1,608,472
Servicios generales	\$ 10,728,670	\$ 835,333	\$ 11,564,003	\$ 2,446,753	\$ 2,198,770	\$ 9,117,250
Servicios básicos	\$ 3,470,000	\$ 0	\$ 3,470,000	\$ 507,272	\$ 481,047	\$ 2,962,728
Servicios de arrendamiento	\$ 1,115,750	\$ 0	\$ 1,115,750	\$ 716,402	\$ 688,530	\$ 399,348
Servicios profesionales, científicos, técnicos y otros servicios	\$ 912,400	\$ 0	\$ 912,400	\$ 244,190	\$ 244,190	\$ 668,210
Servicios financieros, bancarios y comerciales	\$ 790,376	\$ 0	\$ 790,376	\$ 34,899	\$ 32,620	\$ 755,477
Servicios de instalación, reparación, mantenimiento y conservación	\$ 655,000	\$ 717,013	\$ 1,372,013	\$ 554,103	\$ 359,744	\$ 817,910
Servicios de comunicación social y publicidad	\$ 0	\$ 118,320	\$ 118,320	\$ 59,160	\$ 59,160	\$ 59,160
Servicios de traslado y viáticos	\$ 350,000	\$ 0	\$ 350,000	\$ 126,887	\$ 126,887	\$ 223,113
Servicios oficiales	\$ 1,310,000	\$ 0	\$ 1,310,000	\$ 69,944	\$ 75,953	\$ 1,240,056
Otros servicios generales	\$ 2,125,144	\$ 0	\$ 2,125,144	\$ 133,896	\$ 130,640	\$ 1,991,248
Transferencias, asignaciones, subsidios y otras ayudas	\$ 25,432,711	\$ 500,000	\$ 25,932,711	\$ 11,779,044	\$ 3,544,977	\$ 14,153,667
Transferencias internas y asignaciones al sector público	\$ 0	\$ 0	\$ 0	\$ 0	\$ 0	\$ 0
Transferencias al resto del sector público	\$ 0	\$ 0	\$ 0	\$ 0	\$ 0	\$ 0
Subsidios y subvenciones	\$ 0	\$ 0	\$ 0	\$ 0	\$ 0	\$ 0
Ayudas sociales	\$ 25,432,711	\$ 500,000	\$ 25,932,711	\$ 11,779,044	\$ 3,544,977	\$ 14,153,667
Pensiones y jubilaciones	\$ 0	\$ 0	\$ 0	\$ 0	\$ 0	\$ 0
Transferencias a fideicomisos, mandatos y otros análogos	\$ 0	\$ 0	\$ 0	\$ 0	\$ 0	\$ 0
Transferencias a la seguridad social	\$ 0	\$ 0	\$ 0	\$ 0	\$ 0	\$ 0
Donativos	\$ 0	\$ 0	\$ 0	\$ 0	\$ 0	\$ 0
Transferencias al exterior	\$ 0	\$ 0	\$ 0	\$ 0	\$ 0	\$ 0
Bienes muebles, inmuebles e intangibles	\$ 7,990,000	\$ 2,588,487	\$ 10,578,487	\$ 7,063,518	\$ 5,486,680	\$ 3,514,969
Mobiliario y equipo de administración	\$ 7,390,000	\$ 1,660,387	\$ 9,050,387	\$ 5,269,256	\$ 3,859,695	\$ 3,781,131
Mobiliario y equipo educacional y recreativo	\$ 0	\$ 143,900	\$ 143,900	\$ 144,443	\$ 84,773	\$ -543
Equipo e instrumental médico y de laboratorio	\$ 300,000	\$ 14,200	\$ 314,200	\$ 1,482,438	\$ 1,405,876	\$ -1,168,238
Vehículos y equipo de transporte	\$ 50,000	\$ 700,000	\$ 750,000	\$ 32,480	\$ 32,480	\$ 717,520
Equipo de defensa y seguridad	\$ 0	\$ 0	\$ 0	\$ 0	\$ 0	\$ 0
Maquinaria, otros equipos y herramientas	\$ 250,000	\$ 70,000	\$ 320,000	\$ 134,901	\$ 103,856	\$ 185,099
Activos biológicos	\$ 0	\$ 0	\$ 0	\$ 0	\$ 0	\$ 0
Bienes inmuebles	\$ 0	\$ 0	\$ 0	\$ 0	\$ 0	\$ 0
Activos intangibles	\$ 0	\$ 0	\$ 0	\$ 0	\$ 0	\$ 0
Inversión pública	\$ 17,461,136	\$ 19,270,271	\$ 36,731,407	\$ 516,856	\$ 516,856	\$ 36,214,551
Obra pública en bienes de dominio público	\$ 17,461,136	\$ 19,270,271	\$ 36,731,407	\$ 516,856	\$ 516,856	\$ 36,214,551
Obra pública en bienes propios	\$ 0	\$ 0	\$ 0	\$ 0	\$ 0	\$ 0
Proyectos productivos y acciones de fomento	\$ 0	\$ 0	\$ 0	\$ 0	\$ 0	\$ 0
Inversiones financieras y otras provisiones	\$ 0	\$ 0	\$ 0	\$ 0	\$ 0	\$ 0
Inversiones para el fomento de actividades productivas	\$ 0	\$ 0	\$ 0	\$ 0	\$ 0	\$ 0
Acciones y participaciones de capital	\$ 0	\$ 0	\$ 0	\$ 0	\$ 0	\$ 0
Compra de títulos y valores	\$ 0	\$ 0	\$ 0	\$ 0	\$ 0	\$ 0
Concesión de préstamos	\$ 0	\$ 0	\$ 0	\$ 0	\$ 0	\$ 0
Inversiones en fideicomisos, mandatos y otros análogos	\$ 0	\$ 0	\$ 0	\$ 0	\$ 0	\$ 0
Otras inversiones financieras	\$ 0	\$ 0	\$ 0	\$ 0	\$ 0	\$ 0
Provisiones para contingencias y otras erogaciones especiales	\$ 0	\$ 0	\$ 0	\$ 0	\$ 0	\$ 0
Participaciones y aportaciones	\$ 0	\$ 0	\$ 0	\$ 0	\$ 0	\$ 0
Participaciones	\$ 0	\$ 0	\$ 0	\$ 0	\$ 0	\$ 0
Aportaciones	\$ 0	\$ 0	\$ 0	\$ 0	\$ 0	\$ 0
Convenios	\$ 0	\$ 0	\$ 0	\$ 0	\$ 0	\$ 0

Concepto	Egresos					Subejercicio
	Aprobado	Ampliaciones/ Reducciones	Modificado	Devengado	Pagado	
	1	2	3 = (1+2)	4	5	
Deuda pública	\$ 0	\$ 0	\$ 0	\$ 0	\$ 0	\$ 0
Amortización de la deuda pública	\$ 0	\$ 0	\$ 0	\$ 0	\$ 0	\$ 0
Intereses de la deuda pública	\$ 0	\$ 0	\$ 0	\$ 0	\$ 0	\$ 0
Comisiones de la deuda pública	\$ 0	\$ 0	\$ 0	\$ 0	\$ 0	\$ 0
Gastos de la deuda pública	\$ 0	\$ 0	\$ 0	\$ 0	\$ 0	\$ 0
Costo por coberturas	\$ 0	\$ 0	\$ 0	\$ 0	\$ 0	\$ 0
Apoyos financieros	\$ 0	\$ 0	\$ 0	\$ 0	\$ 0	\$ 0
Adeudos de ejercicios fiscales anteriores (adefas)	\$ 0	\$ 0	\$ 0	\$ 0	\$ 0	\$ 0
Total del gasto	\$ 426,416,302	\$ 27,179,691	\$ 453,595,993	\$ 100,690,004	\$ 80,881,758	\$ 352,905,989


Bajo protesta de decir verdad declaramos que los Estados Financieros y sus notas, son razonablemente correctos y son responsabilidad del emisor.



MTRA. KARLA GUILLERMINA SEGURA JUAREZ
DIRECTOR GENERAL




MTRO. ALEJANDRO ACOSTA CASTILLO
DIRECTOR DE ADMINISTRACION Y FINANZAS



MTRO. GABRIEL NESTOR CARDENAS GALVAN
JEFE DE DEPARTAMENTO DE RECURSOS FINANCIEROS




MGT



Concepto	Egresos					Subejercicio
	Aprobado	Ampliaciones/ Reducciones	Modificado	Devengado	Pagado	
	1	2	3 = (1+2)	4	5	
Gobierno	\$ 0	\$ 0	\$ 0	\$ 0	\$ 0	\$ 0
Legislación	\$ 0	\$ 0	\$ 0	\$ 0	\$ 0	\$ 0
Justicia	\$ 0	\$ 0	\$ 0	\$ 0	\$ 0	\$ 0
Coordinación de la Política de Gobierno	\$ 0	\$ 0	\$ 0	\$ 0	\$ 0	\$ 0
Relaciones Exteriores	\$ 0	\$ 0	\$ 0	\$ 0	\$ 0	\$ 0
Asuntos Financieros y Hacendarios	\$ 0	\$ 0	\$ 0	\$ 0	\$ 0	\$ 0
Seguridad Nacional	\$ 0	\$ 0	\$ 0	\$ 0	\$ 0	\$ 0
Asuntos de Orden Público y de Seguridad Interior	\$ 0	\$ 0	\$ 0	\$ 0	\$ 0	\$ 0
Otros Servicios Generales	\$ 0	\$ 0	\$ 0	\$ 0	\$ 0	\$ 0
Desarrollo Social	\$ 426,416,302	\$ 27,179,691	\$ 453,595,993	\$ 100,690,004	\$ 80,881,758	\$ 352,905,989
Protección Ambiental	\$ 0	\$ 0	\$ 0	\$ 0	\$ 0	\$ 0
Vivienda y Servicios a la Comunidad	\$ 0	\$ 0	\$ 0	\$ 0	\$ 0	\$ 0
Salud	\$ 0	\$ 0	\$ 0	\$ 0	\$ 0	\$ 0
Recreación, Cultura y Otras Manifestaciones Sociales	\$ 0	\$ 0	\$ 0	\$ 0	\$ 0	\$ 0
Educación	\$ 0	\$ 0	\$ 0	\$ 0	\$ 0	\$ 0
Protección Social	\$ 0	\$ 0	\$ 0	\$ 0	\$ 0	\$ 0
Otros Asuntos Sociales	\$ 426,416,302	\$ 27,179,691	\$ 453,595,993	\$ 100,690,004	\$ 80,881,758	\$ 352,905,989
Desarrollo Económico	\$ 0	\$ 0	\$ 0	\$ 0	\$ 0	\$ 0
Asuntos Económicos, Comerciales y Laborales en General	\$ 0	\$ 0	\$ 0	\$ 0	\$ 0	\$ 0
Agropecuaria, Silvicultura, Pesca y Caza	\$ 0	\$ 0	\$ 0	\$ 0	\$ 0	\$ 0
Combustibles y Energía	\$ 0	\$ 0	\$ 0	\$ 0	\$ 0	\$ 0
Minería, Manufacturas y Construcción	\$ 0	\$ 0	\$ 0	\$ 0	\$ 0	\$ 0
Transporte	\$ 0	\$ 0	\$ 0	\$ 0	\$ 0	\$ 0
Comunicaciones	\$ 0	\$ 0	\$ 0	\$ 0	\$ 0	\$ 0
Turismo	\$ 0	\$ 0	\$ 0	\$ 0	\$ 0	\$ 0
Ciencia, Tecnología e Innovación	\$ 0	\$ 0	\$ 0	\$ 0	\$ 0	\$ 0
Otras Industrias y Otros Asuntos Económicos	\$ 0	\$ 0	\$ 0	\$ 0	\$ 0	\$ 0
Otras no Clasificadas en Funciones Anteriores	\$ 0	\$ 0	\$ 0	\$ 0	\$ 0	\$ 0
Transacciones de la Deuda Publica / Costo Financiero de la Deuda	\$ 0	\$ 0	\$ 0	\$ 0	\$ 0	\$ 0
Transferencias, Participaciones y Aportaciones entre Diferentes Niveles y Ordenes de Gobierno	\$ 0	\$ 0	\$ 0	\$ 0	\$ 0	\$ 0
Saneamiento del Sistema Financiero	\$ 0	\$ 0	\$ 0	\$ 0	\$ 0	\$ 0
Adeudos de Ejercicios Fiscales Anteriores	\$ 0	\$ 0	\$ 0	\$ 0	\$ 0	\$ 0
Total del Gasto	\$ 426,416,302	\$ 27,179,691	\$ 453,595,993	\$ 100,690,004	\$ 80,881,758	\$ 352,905,989

Bajo protesta de decir verdad declaramos que los Estados Financieros y sus notas, son razonablemente correctos y son responsabilidad del emisor.


 MTRA. KARLA GUILLERMINA SEGURA JUAREZ
 DIRECTOR GENERAL


 MTRO. ALEJANDRO ACOSTA CASTILLO
 DIRECTOR DE ADMINISTRACION Y FINANZAS


 MTRO. GABRIEL NESTOR CARDENAS GALVAN
 JEFE DE DEPARTAMENTO DE RECURSOS FINANCIEROS














Concepto	Egresos					Subejercicio 6 = (3-4)
	Aprobado	Ampliaciones/ Reducciones	Modificado	Devengado	Pagado	
	1	2	3 = (1+2)	4	5	
Programas	\$ 426,416,302	\$ 27,179,691	\$ 453,595,993	\$ 100,690,004	\$ 80,881,758	\$ 352,905,989
Subsidios: Sector Social y Privado o Entidades Federativas y Municipios	\$ 0	\$ 0	\$ 0	\$ 0	\$ 0	\$ 0
Sujetos a Reglas de Operación	\$ 0	\$ 0	\$ 0	\$ 0	\$ 0	\$ 0
Otros Subsidios	\$ 0	\$ 0	\$ 0	\$ 0	\$ 0	\$ 0
Desempeño de las Funciones	\$ 426,416,302	\$ 27,179,691	\$ 453,595,993	\$ 100,690,004	\$ 80,881,758	\$ 352,905,989
Prestación de Servicios Públicos	\$ 426,416,302	\$ 27,179,691	\$ 453,595,993	\$ 100,690,004	\$ 80,881,758	\$ 352,905,989
Provisión de Bienes Públicos	\$ 0	\$ 0	\$ 0	\$ 0	\$ 0	\$ 0
Planeación, seguimiento y evaluación de políticas públicas	\$ 0	\$ 0	\$ 0	\$ 0	\$ 0	\$ 0
Promoción y fomento	\$ 0	\$ 0	\$ 0	\$ 0	\$ 0	\$ 0
Regulación y supervisión	\$ 0	\$ 0	\$ 0	\$ 0	\$ 0	\$ 0
Funciones de las Fuerzas Armadas (Únicamente Gobierno Federal)	\$ 0	\$ 0	\$ 0	\$ 0	\$ 0	\$ 0
Específicos	\$ 0	\$ 0	\$ 0	\$ 0	\$ 0	\$ 0
Proyectos de Inversión	\$ 0	\$ 0	\$ 0	\$ 0	\$ 0	\$ 0
Administrativos y de Apoyo	\$ 0	\$ 0	\$ 0	\$ 0	\$ 0	\$ 0
Apoyo al proceso presupuestario y para mejorar la eficiencia institucional	\$ 0	\$ 0	\$ 0	\$ 0	\$ 0	\$ 0
Apoyo a la función pública y al mejoramiento de la gestión	\$ 0	\$ 0	\$ 0	\$ 0	\$ 0	\$ 0
Operaciones ajenas	\$ 0	\$ 0	\$ 0	\$ 0	\$ 0	\$ 0
Compromisos	\$ 0	\$ 0	\$ 0	\$ 0	\$ 0	\$ 0
Obligaciones de cumplimiento de resolución jurisdiccional	\$ 0	\$ 0	\$ 0	\$ 0	\$ 0	\$ 0
Desastres Naturales	\$ 0	\$ 0	\$ 0	\$ 0	\$ 0	\$ 0
Obligaciones	\$ 0	\$ 0	\$ 0	\$ 0	\$ 0	\$ 0
Pensiones y jubilaciones	\$ 0	\$ 0	\$ 0	\$ 0	\$ 0	\$ 0
Aportaciones a la seguridad social	\$ 0	\$ 0	\$ 0	\$ 0	\$ 0	\$ 0
Aportaciones a fondos de estabilización	\$ 0	\$ 0	\$ 0	\$ 0	\$ 0	\$ 0
Aportaciones a fondos de inversión y reestructura de pensiones	\$ 0	\$ 0	\$ 0	\$ 0	\$ 0	\$ 0
Programas de Gasto Federalizado (Gobierno Federal)	\$ 0	\$ 0	\$ 0	\$ 0	\$ 0	\$ 0
Gasto Federalizado	\$ 0	\$ 0	\$ 0	\$ 0	\$ 0	\$ 0
Participaciones a entidades federativas y municipios	\$ 0	\$ 0	\$ 0	\$ 0	\$ 0	\$ 0
Costo financiero, deuda o apoyos a deudores y ahorradores de la banca	\$ 0	\$ 0	\$ 0	\$ 0	\$ 0	\$ 0
Adeudos de ejercicios fiscales anteriores	\$ 0	\$ 0	\$ 0	\$ 0	\$ 0	\$ 0
Total del Gasto	\$ 426,416,302	\$ 27,179,691	\$ 453,595,993	\$ 100,690,004	\$ 80,881,758	\$ 352,905,989

Bajo protesta de decir verdad declaramos que los Estados Financieros y sus notas, son razonablemente correctos y son responsabilidad del emisor.

MTRA. KARLA GUILLERMINA SEGURA JUAREZ
DIRECTOR GENERAL

MTRO. ALEJANDRO ACOSTA CASTILLO
DIRECTOR DE ADMINISTRACION Y FINANZAS

MTRO. GABRIEL NESTOR CARDENAS GALVAN
JEFE DE DEPARTAMENTO DE RECURSOS FINANCIEROS