

Rubro de Ingresos	Ingresos					Diferencia
	Estimado	Ampliaciones/ Reducciones	Modificado	Devengado	Recaudado	
	1	2	3 = (1+2)	4	5	
Impuestos	\$ 0	\$ 0	\$ 0	\$ 0	\$ 0	\$ 0
Cuotas y Aportaciones de Seguridad Social	\$ 0	\$ 0	\$ 0	\$ 0	\$ 0	\$ 0
Contribuciones de Mejoras	\$ 0	\$ 0	\$ 0	\$ 0	\$ 0	\$ 0
Derechos	\$ 0	\$ 0	\$ 0	\$ 0	\$ 0	\$ 0
Productos	\$ 8,000,000	\$ 0	\$ 8,000,000	\$ 4,615,572	\$ 4,615,572	\$ -3,384,428
Aprovechamientos	\$ 0	\$ 0	\$ 0	\$ 0	\$ 0	\$ 0
Ingresos por Venta de Bienes, Prestación de Servicios y Otros Ingresos	\$ 43,000,000	\$ 36,979,691	\$ 79,979,691	\$ 17,662,791	\$ 17,662,791	\$ -25,337,209
Participaciones, Aportaciones, Convenios, Incentivos Derivados de la Colaboración Fiscal y Fondos Distintos de Aportaciones	\$ 16,800,000	\$ -9,800,000	\$ 7,000,000	\$ 6,520,272	\$ 6,520,272	\$ -10,279,728
Transferencias, Asignaciones, Subsidios y Subvenciones, y Pensiones y Jubilaciones	\$ 358,500,000	\$ 0	\$ 358,500,000	\$ 268,357,143	\$ 268,357,143	\$ -90,142,857
Ingresos Derivados de Financiamientos	\$ 0	\$ 0	\$ 0	\$ 0	\$ 0	\$ 0
Total	\$ 426,300,000	\$ 27,179,691	\$ 453,479,691	\$ 297,155,778	\$ 297,155,778	
				Ingresos excedentes		\$ -129,144,222

Estado Analítico de Ingresos por Fuente de Financiamiento	Ingresos					Diferencia
	Estimado	Ampliaciones/ Reducciones	Modificado	Devengado	Recaudado	
	1	2	3 = (1+2)	4	5	
Ingresos del Poder Ejecutivo Federal o Estatal y de los Municipios	\$ 426,300,000	\$ 27,179,691	\$ 453,479,691	\$ 297,155,778	\$ 297,155,778	\$ -129,144,222
Impuestos	\$ 0	\$ 0	\$ 0	\$ 0	\$ 0	\$ 0
Cuotas y Aportaciones de Seguridad Social	\$ 0	\$ 0	\$ 0	\$ 0	\$ 0	\$ 0
Contribuciones de Mejoras	\$ 0	\$ 0	\$ 0	\$ 0	\$ 0	\$ 0
Derechos	\$ 0	\$ 0	\$ 0	\$ 0	\$ 0	\$ 0
Productos	\$ 8,000,000	\$ 0	\$ 8,000,000	\$ 4,615,572	\$ 4,615,572	\$ -3,384,428
Aprovechamientos	\$ 0	\$ 0	\$ 0	\$ 0	\$ 0	\$ 0
Ingresos por Venta de Bienes, Prestación de Servicios y Otros Ingresos	\$ 43,000,000	\$ 36,979,691	\$ 79,979,691	\$ 17,662,791	\$ 17,662,791	\$ -25,337,209
Participaciones, Aportaciones, Convenios, Incentivos Derivados de la Colaboración Fiscal y Fondos Distintos de Aportaciones	\$ 16,800,000	\$ -9,800,000	\$ 7,000,000	\$ 6,520,272	\$ 6,520,272	\$ -10,279,728
Transferencias, Asignaciones, Subsidios y Subvenciones, y Pensiones y Jubilaciones	\$ 358,500,000	\$ 0	\$ 358,500,000	\$ 268,357,143	\$ 268,357,143	\$ -90,142,857
Ingresos de los Entes Públicos de los Poderes Legislativo y Judicial, de los Organos Autónomos y del Sector Paraestatal o Paramunicipal, así como de las Empresas Productivas del Estado	\$ 0	\$ 0	\$ 0	\$ 0	\$ 0	\$ 0
Cuotas y Aportaciones de Seguridad Social	\$ 0	\$ 0	\$ 0	\$ 0	\$ 0	\$ 0
Productos	\$ 0	\$ 0	\$ 0	\$ 0	\$ 0	\$ 0
Ingresos por Venta de Bienes, Prestación de Servicios y Otros Ingresos	\$ 0	\$ 0	\$ 0	\$ 0	\$ 0	\$ 0
Transferencias, Asignaciones, Subsidios y Subvenciones, y Pensiones y Jubilaciones	\$ 0	\$ 0	\$ 0	\$ 0	\$ 0	\$ 0
Ingresos Derivados de Financiamientos	\$ 0	\$ 0	\$ 0	\$ 0	\$ 0	\$ 0
Ingresos Derivados de Financiamientos	\$ 0	\$ 0	\$ 0	\$ 0	\$ 0	\$ 0
Total	\$ 426,300,000	\$ 27,179,691	\$ 453,479,691	\$ 297,155,778	\$ 297,155,778	
				Ingresos Excedentes:		\$ -129,144,222

Bajo protesta de decir verdad declaramos que los Estados Financieros y sus notas, son razonablemente correctos y son responsabilidad del emisor.


MTRA. KARLA GUILLERMINA SEGURA JUAREZ
DIRECTOR GENERAL


MTO. ALEJANDRO ACOSTA CASTILLO
DIRECTOR DE ADMINISTRACION Y FINANZAS


MTO. GABRIEL NESTOR CARDENAS GALVAN
JEFE DE DEPARTAMENTO DE RECURSOS FINANCIEROS



Concepto	Egresos					Subejercicio
	Aprobado	Ampliaciones/ Reducciones	Modificado	Devengado	Pagado	
	1	2	3 = (1+2)	4	5	
[1] PRESIDENCIA	\$ 2,995,627	\$ -702,975	\$ 2,292,652	\$ 819,311	\$ 819,311	\$ 1,473,340
[2] DIRECCIÓN GENERAL	\$ 22,409,059	\$ -5,974,378	\$ 16,434,681	\$ 14,298,556	\$ 14,298,556	\$ 2,136,125
[3] DIRECCIÓN ADMINISTRACION Y FINANZAS	\$ 141,005,801	\$ 35,143,681	\$ 176,149,482	\$ 112,463,474	\$ 97,528,533	\$ 63,686,008
[4] DIRECCIÓN JURÍDICA	\$ 4,583,649	\$ -624,639	\$ 3,959,010	\$ 690,306	\$ 690,306	\$ 3,268,704
[5] DIRECCIÓN DE PLANEACIÓN	\$ 14,071,460	\$ -1,481,756	\$ 12,589,704	\$ 10,884,825	\$ 10,309,364	\$ 1,704,879
[6] DIRECCIÓN DE PROGRAMAS	\$ 73,098,161	\$ -4,817,996	\$ 68,280,165	\$ 56,609,243	\$ 56,219,588	\$ 11,670,922
[7] DIRECCIÓN DE SERVICIOS	\$ 165,720,811	\$ 6,003,619	\$ 171,724,430	\$ 140,039,926	\$ 133,994,766	\$ 31,684,504
[8] CONTRALORÍA	\$ 2,531,734	\$ -365,864	\$ 2,165,870	\$ 888,372	\$ 888,372	\$ 1,277,498
TOTAL DEL GASTO	\$ 426,416,302	\$ 27,179,691	\$ 453,595,993	\$ 336,694,014	\$ 314,748,796	\$ 116,901,979

Bajo protesta de decir verdad declaramos que los Estados Financieros y sus notas, son razonablemente correctos y son responsabilidad del emisor.



 MTRA. KARLA GUILLERMINA SEGURA JUAREZ
 DIRECTOR GENERAL


 MTRO. ALEJANDRO ACOSTA CASTILLO
 DIRECTOR DE ADMINISTRACION Y FINANZAS


 MTRO. GABRIEL NESTOR CARDENAS GALVAN
 JEFE DE DEPARTAMENTO DE RECURSOS FINANCIEROS









DIF Zapopan
Estado Analítico del Ejercicio del Presupuesto de Egresos
Clasificación Económica (por Tipo de Gasto)
Del 1 de Enero al 30 de Septiembre de 2024

Concepto	Egresos					Subejercicio
	Aprobado	Ampliaciones/ Reducciones	Modificado	Devengado	Pagado	
	1	2	3 = (1+2)	4	5	
Gasto Corriente	\$ 400,965,166	\$ 17,045,833	\$ 418,010,999	\$ 299,577,287	\$ 279,439,068	\$ 118,433,712
Gasto de Capital	\$ 25,451,136	\$ 10,133,858	\$ 35,584,994	\$ 37,116,727	\$ 35,309,728	\$ -1,531,733
Amortización de la Deuda y Disminución de Pasivos	\$ 0	\$ 0	\$ 0	\$ 0	\$ 0	\$ 0
Pensiones y Jubilaciones	\$ 0	\$ 0	\$ 0	\$ 0	\$ 0	\$ 0
Participaciones	\$ 0	\$ 0	\$ 0	\$ 0	\$ 0	\$ 0
Total del Gasto	\$ 426,416,302	\$ 27,179,691	\$ 453,595,993	\$ 336,694,014	\$ 314,748,796	\$ 116,901,979

Bajo protesta de decir verdad declaramos que los Estados Financieros y sus notas, son razonablemente correctos y son responsabilidad del emisor.



MTRA. KARLA GUILLÉRMINA SEGURA JUAREZ
DIRECTOR GENERAL



MTRO. ALEJANDRO ACOSTA CASTILLO
DIRECTOR DE ADMINISTRACION Y FINANZAS



MTRO. GABRIEL NESTOR CARDENAS GALVAN
JEFE DE DEPARTAMENTO DE RECURSOS FINANCIEROS



DIF Zapopan
Estado Analítico del Ejercicio del Presupuesto de Egresos
Clasificación por Objeto del Gasto (Capítulo y Concepto)
Del 1 de Enero al 30 de Septiembre de 2024

Concepto	Egresos					Subejercicio
	Aprobado	Ampliaciones/ Reducciones	Modificado	Devengado	Pagado	
	1	2	3 = (1+2)	4	5	
Servicios personales	\$ 349,342,655	\$ 21,600	\$ 349,364,255	\$ 239,428,137	\$ 229,378,203	\$ 109,936,118
Remuneraciones al personal de carácter permanente	\$ 138,234,100	\$ 0	\$ 138,234,100	\$ 102,510,145	\$ 102,510,145	\$ 35,723,955
Remuneraciones al personal de carácter transitorio	\$ 32,536,623	\$ 0	\$ 32,536,623	\$ 28,873,090	\$ 28,873,090	\$ 3,663,533
Remuneraciones adicionales y especiales	\$ 57,622,380	\$ 300,000	\$ 57,922,380	\$ 33,723,029	\$ 30,921,662	\$ 24,199,351
Seguridad social	\$ 41,437,814	\$ 0	\$ 41,437,814	\$ 31,060,104	\$ 26,979,201	\$ 10,377,710
Otras prestaciones sociales y económicas	\$ 60,679,285	\$ 43,600	\$ 60,722,885	\$ 43,261,769	\$ 40,094,105	\$ 17,461,116
Previsiones	\$ 18,832,453	\$ -322,000	\$ 18,510,453	\$ 0	\$ 0	\$ 18,510,453
Pago de estímulos a servidores públicos	\$ 0	\$ 0	\$ 0	\$ 0	\$ 0	\$ 0
A distribuir en el capítulo 1000	\$ 0	\$ 0	\$ 0	\$ 0	\$ 0	\$ 0
Materiales y suministros	\$ 15,461,130	\$ 13,976,025	\$ 29,437,155	\$ 23,664,899	\$ 16,260,171	\$ 5,772,256
Materiales de administración, emisión de documentos y artículos oficiales	\$ 1,887,000	\$ 1,608,955	\$ 3,495,955	\$ 3,145,357	\$ 1,866,248	\$ 350,598
Alimentos y utensilios	\$ 7,130,000	\$ 1,041,462	\$ 8,171,462	\$ 4,631,989	\$ 3,262,517	\$ 3,539,473
Materias primas y materiales de producción y comercialización	\$ 50,000	\$ 72,780	\$ 122,780	\$ 148,708	\$ 148,708	\$ -25,928
Materiales y artículos de construcción y de reparación	\$ 730,000	\$ 3,426,965	\$ 4,156,965	\$ 3,685,740	\$ 2,866,321	\$ 471,225
Productos químicos, farmacéuticos y de laboratorio	\$ 300,000	\$ 543,415	\$ 843,415	\$ 745,268	\$ 741,695	\$ 98,147
Combustibles, lubricantes y aditivos	\$ 3,100,000	\$ 0	\$ 3,100,000	\$ 2,472,946	\$ 2,472,946	\$ 627,054
Vestuario, blancos, prendas de protección y artículos deportivos	\$ 736,000	\$ 181,685	\$ 917,685	\$ 523,280	\$ 523,280	\$ 394,405
Materiales y suministros para seguridad	\$ 0	\$ 0	\$ 0	\$ 0	\$ 0	\$ 0
Herramientas, refacciones y accesorios menores	\$ 1,528,130	\$ 7,100,762	\$ 8,628,892	\$ 8,311,611	\$ 4,217,600	\$ 317,281
Servicios generales	\$ 10,728,670	\$ 3,894,226	\$ 14,622,896	\$ 10,355,767	\$ 9,356,829	\$ 4,267,129
Servicios básicos	\$ 3,470,000	\$ -243,572	\$ 3,226,428	\$ 1,672,846	\$ 1,603,908	\$ 1,553,581
Servicios de arrendamiento	\$ 1,115,750	\$ 417,400	\$ 1,533,150	\$ 1,570,924	\$ 1,558,640	\$ -37,774
Servicios profesionales, científicos, técnicos y otros servicios	\$ 912,400	\$ 617,490	\$ 1,529,890	\$ 1,316,106	\$ 1,120,484	\$ 213,784
Servicios financieros, bancarios y comerciales	\$ 790,376	\$ 24,154	\$ 814,530	\$ 1,309,847	\$ 756,614	\$ -495,317
Servicios de instalación, reparación, mantenimiento y conservación	\$ 655,000	\$ 2,678,483	\$ 3,333,483	\$ 2,690,880	\$ 2,522,019	\$ 642,603
Servicios de comunicación social y publicidad	\$ 0	\$ 118,320	\$ 118,320	\$ 157,760	\$ 157,760	\$ -39,440
Servicios de traslado y viáticos	\$ 350,000	\$ 318,524	\$ 668,524	\$ 491,946	\$ 491,946	\$ 176,578
Servicios oficiales	\$ 1,310,000	\$ -83,572	\$ 1,226,428	\$ 743,084	\$ 743,084	\$ 483,343
Otros servicios generales	\$ 2,125,144	\$ 47,000	\$ 2,172,144	\$ 402,373	\$ 402,373	\$ 1,769,771
Transferencias, asignaciones, subsidios y otras ayudas	\$ 25,432,711	\$ -2,154,617	\$ 23,278,094	\$ 24,038,271	\$ 22,408,651	\$ -760,177
Transferencias internas y asignaciones al sector público	\$ 0	\$ 0	\$ 0	\$ 0	\$ 0	\$ 0
Transferencias al resto del sector público	\$ 0	\$ 0	\$ 0	\$ 0	\$ 0	\$ 0
Subsidios y subvenciones	\$ 0	\$ 0	\$ 0	\$ 0	\$ 0	\$ 0
Ayudas sociales	\$ 25,432,711	\$ -2,154,617	\$ 23,278,094	\$ 24,038,271	\$ 22,408,651	\$ -760,177
Pensiones y jubilaciones	\$ 0	\$ 0	\$ 0	\$ 0	\$ 0	\$ 0
Transferencias a fideicomisos, mandatos y otros análogos	\$ 0	\$ 0	\$ 0	\$ 0	\$ 0	\$ 0
Transferencias a la seguridad social	\$ 0	\$ 0	\$ 0	\$ 0	\$ 0	\$ 0
Donativos	\$ 0	\$ 0	\$ 0	\$ 0	\$ 0	\$ 0
Transferencias al exterior	\$ 0	\$ 0	\$ 0	\$ 0	\$ 0	\$ 0
Bienes muebles, inmuebles e intangibles	\$ 7,990,000	\$ 6,562,676	\$ 14,552,676	\$ 15,927,617	\$ 14,065,619	\$ -1,374,941
Mobiliario y equipo de administración	\$ 7,390,000	\$ 1,854,983	\$ 9,244,983	\$ 9,137,864	\$ 7,588,937	\$ 107,119
Mobiliario y equipo educacional y recreativo	\$ 0	\$ 952,711	\$ 952,711	\$ 890,035	\$ 712,170	\$ 62,676
Equipo e instrumental medico y de laboratorio	\$ 300,000	\$ 1,253,049	\$ 1,553,049	\$ 1,569,589	\$ 1,547,141	\$ -16,540
Vehículos y equipo de transporte	\$ 50,000	\$ 2,220,000	\$ 2,270,000	\$ 3,849,943	\$ 3,794,604	\$ -1,579,943
Equipo de defensa y seguridad	\$ 0	\$ 0	\$ 0	\$ 0	\$ 0	\$ 0
Maquinaria, otros equipos y herramientas	\$ 250,000	\$ 281,934	\$ 531,934	\$ 480,187	\$ 409,473	\$ 51,747
Activos biológicos	\$ 0	\$ 0	\$ 0	\$ 0	\$ 0	\$ 0
Bienes inmuebles	\$ 0	\$ 0	\$ 0	\$ 0	\$ 0	\$ 0
Activos intangibles	\$ 0	\$ 0	\$ 0	\$ 0	\$ 0	\$ 0
Inversión pública	\$ 17,461,136	\$ 4,879,782	\$ 22,340,918	\$ 23,279,324	\$ 23,279,324	\$ -938,406
Obra pública en bienes de dominio público	\$ 17,461,136	\$ 4,879,782	\$ 22,340,918	\$ 23,279,324	\$ 23,279,324	\$ -938,406
Obra pública en bienes propios	\$ 0	\$ 0	\$ 0	\$ 0	\$ 0	\$ 0
Proyectos productivos y acciones de fomento	\$ 0	\$ 0	\$ 0	\$ 0	\$ 0	\$ 0
Inversiones financieras y otras provisiones	\$ 0	\$ 0	\$ 0	\$ 0	\$ 0	\$ 0
Inversiones para el fomento de actividades productivas	\$ 0	\$ 0	\$ 0	\$ 0	\$ 0	\$ 0
Acciones y participaciones de capital	\$ 0	\$ 0	\$ 0	\$ 0	\$ 0	\$ 0
Compra de títulos y valores	\$ 0	\$ 0	\$ 0	\$ 0	\$ 0	\$ 0
Concesión de préstamos	\$ 0	\$ 0	\$ 0	\$ 0	\$ 0	\$ 0
Inversiones en fideicomisos, mandatos y otros análogos	\$ 0	\$ 0	\$ 0	\$ 0	\$ 0	\$ 0
Otras inversiones financieras	\$ 0	\$ 0	\$ 0	\$ 0	\$ 0	\$ 0
Provisiones para contingencias y otras erogaciones especiales	\$ 0	\$ 0	\$ 0	\$ 0	\$ 0	\$ 0
Participaciones y aportaciones	\$ 0	\$ 0	\$ 0	\$ 0	\$ 0	\$ 0
Participaciones	\$ 0	\$ 0	\$ 0	\$ 0	\$ 0	\$ 0
Aportaciones	\$ 0	\$ 0	\$ 0	\$ 0	\$ 0	\$ 0
Convenios	\$ 0	\$ 0	\$ 0	\$ 0	\$ 0	\$ 0

Concepto	Egresos					Subejercicio
	Aprobado	Ampliaciones/ Reducciones	Modificado	Devengado	Pagado	
	1	2	3 = (1+2)	4	5	
Deuda pública	\$ 0	\$ 0	\$ 0	\$ 0	\$ 0	\$ 0
Amortización de la deuda pública	\$ 0	\$ 0	\$ 0	\$ 0	\$ 0	\$ 0
Intereses de la deuda pública	\$ 0	\$ 0	\$ 0	\$ 0	\$ 0	\$ 0
Comisiones de la deuda pública	\$ 0	\$ 0	\$ 0	\$ 0	\$ 0	\$ 0
Gastos de la deuda pública	\$ 0	\$ 0	\$ 0	\$ 0	\$ 0	\$ 0
Costo por coberturas	\$ 0	\$ 0	\$ 0	\$ 0	\$ 0	\$ 0
Apoyos financieros	\$ 0	\$ 0	\$ 0	\$ 0	\$ 0	\$ 0
Adeudos de ejercicios fiscales anteriores (adefas)	\$ 0	\$ 0	\$ 0	\$ 0	\$ 0	\$ 0
Total del gasto	\$ 426,416,302	\$ 27,179,691	\$ 453,595,993	\$ 336,694,014	\$ 314,748,796	\$ 116,901,979


Bajo protesta de decir verdad declaramos que los Estados Financieros y sus notas, son razonablemente correctos y son responsabilidad del emisor.



MTRA. KARLA GUILLERMINA SEGURA JUAREZ
DIRECTOR GENERAL





MTRO. ALEJANDRO ACOSTA CASTILLO
DIRECTOR DE ADMINISTRACION Y FINANZAS



MTRO. GABRIEL NESTOR CARDENAS GALVAN
JEFE DE DEPARTAMENTO DE RECURSOS FINANCIEROS




MSF





Concepto	Egresos					Subejercicio
	Aprobado	Ampliaciones/ Reducciones	Modificado	Devengado	Pagado	
	1	2	3 = (1+2)	4	5	
Gobierno	\$ 0	\$ 0	\$ 0	\$ 0	\$ 0	\$ 0
Legislación	\$ 0	\$ 0	\$ 0	\$ 0	\$ 0	\$ 0
Justicia	\$ 0	\$ 0	\$ 0	\$ 0	\$ 0	\$ 0
Coordinación de la Política de Gobierno	\$ 0	\$ 0	\$ 0	\$ 0	\$ 0	\$ 0
Relaciones Exteriores	\$ 0	\$ 0	\$ 0	\$ 0	\$ 0	\$ 0
Asuntos Financieros y Hacendarios	\$ 0	\$ 0	\$ 0	\$ 0	\$ 0	\$ 0
Seguridad Nacional	\$ 0	\$ 0	\$ 0	\$ 0	\$ 0	\$ 0
Asuntos de Orden Público y de Seguridad Interior	\$ 0	\$ 0	\$ 0	\$ 0	\$ 0	\$ 0
Otros Servicios Generales	\$ 0	\$ 0	\$ 0	\$ 0	\$ 0	\$ 0
Desarrollo Social	\$ 426,416,302	\$ 27,179,691	\$ 453,595,993	\$ 336,694,014	\$ 314,748,796	\$ 116,901,979
Protección Ambiental	\$ 0	\$ 0	\$ 0	\$ 0	\$ 0	\$ 0
Vivienda y Servicios a la Comunidad	\$ 0	\$ 0	\$ 0	\$ 0	\$ 0	\$ 0
Salud	\$ 0	\$ 0	\$ 0	\$ 0	\$ 0	\$ 0
Recreación, Cultura y Otras Manifestaciones Sociales	\$ 0	\$ 0	\$ 0	\$ 0	\$ 0	\$ 0
Educación	\$ 0	\$ 0	\$ 0	\$ 0	\$ 0	\$ 0
Protección Social	\$ 0	\$ 0	\$ 0	\$ 0	\$ 0	\$ 0
Otros Asuntos Sociales	\$ 426,416,302	\$ 27,179,691	\$ 453,595,993	\$ 336,694,014	\$ 314,748,796	\$ 116,901,979
Desarrollo Económico	\$ 0	\$ 0	\$ 0	\$ 0	\$ 0	\$ 0
Asuntos Económicos, Comerciales y Laborales en General	\$ 0	\$ 0	\$ 0	\$ 0	\$ 0	\$ 0
Agropecuaria, Silvicultura, Pesca y Caza	\$ 0	\$ 0	\$ 0	\$ 0	\$ 0	\$ 0
Combustibles y Energía	\$ 0	\$ 0	\$ 0	\$ 0	\$ 0	\$ 0
Minería, Manufacturas y Construcción	\$ 0	\$ 0	\$ 0	\$ 0	\$ 0	\$ 0
Transporte	\$ 0	\$ 0	\$ 0	\$ 0	\$ 0	\$ 0
Comunicaciones	\$ 0	\$ 0	\$ 0	\$ 0	\$ 0	\$ 0
Turismo	\$ 0	\$ 0	\$ 0	\$ 0	\$ 0	\$ 0
Ciencia, Tecnología e Innovación	\$ 0	\$ 0	\$ 0	\$ 0	\$ 0	\$ 0
Otras Industrias y Otros Asuntos Económicos	\$ 0	\$ 0	\$ 0	\$ 0	\$ 0	\$ 0
Otras no Clasificadas en Funciones Anteriores	\$ 0	\$ 0	\$ 0	\$ 0	\$ 0	\$ 0
Transacciones de la Deuda Pública / Costo Financiero de la Deuda	\$ 0	\$ 0	\$ 0	\$ 0	\$ 0	\$ 0
Transferencias, Participaciones y Aportaciones entre Diferentes Niveles y Ordenes de Gobierno	\$ 0	\$ 0	\$ 0	\$ 0	\$ 0	\$ 0
Saneamiento del Sistema Financiero	\$ 0	\$ 0	\$ 0	\$ 0	\$ 0	\$ 0
Adeudos de Ejercicios Fiscales Anteriores	\$ 0	\$ 0	\$ 0	\$ 0	\$ 0	\$ 0
Total del Gasto	\$ 426,416,302	\$ 27,179,691	\$ 453,595,993	\$ 336,694,014	\$ 314,748,796	\$ 116,901,979






Bajo protesta de decir verdad declaramos que los Estados Financieros y sus notas, son razonablemente correctos y son responsabilidad del emisor.


 MTRA. KARLA GUILLERMINA SEGURA JUAREZ
 DIRECTOR GENERAL


 MTRO. ALEJANDRO ACOSTA CASTILLO
 DIRECTOR DE ADMINISTRACION Y FINANZAS


 MTRO. GABRIEL NESTOR CARDENAS GALVAN
 JEFE DE DEPARTAMENTO DE RECURSOS FINANCIEROS



Concepto	Egresos					Subejercicio
	Aprobado	Ampliaciones/ Reducciones	Modificado	Devengado	Pagado	
	1	2	3 = (1+2)	4	5	
Programas	\$ 426,416,302	\$ 27,179,691	\$ 453,595,993	\$ 336,694,014	\$ 314,748,796	\$ 116,901,979
Subsidios: Sector Social y Privado o Entidades Federativas y Municipios	\$ 0	\$ 0	\$ 0	\$ 0	\$ 0	\$ 0
Sujetos a Reglas de Operación	\$ 0	\$ 0	\$ 0	\$ 0	\$ 0	\$ 0
Otros Subsidios	\$ 0	\$ 0	\$ 0	\$ 0	\$ 0	\$ 0
Desempeño de las Funciones	\$ 426,416,302	\$ 27,179,691	\$ 453,595,993	\$ 336,694,014	\$ 314,748,796	\$ 116,901,979
Prestación de Servicios Públicos	\$ 426,416,302	\$ 27,179,691	\$ 453,595,993	\$ 336,694,014	\$ 314,748,796	\$ 116,901,979
Provisión de Bienes Públicos	\$ 0	\$ 0	\$ 0	\$ 0	\$ 0	\$ 0
Planeación, seguimiento y evaluación de políticas públicas	\$ 0	\$ 0	\$ 0	\$ 0	\$ 0	\$ 0
Promoción y fomento	\$ 0	\$ 0	\$ 0	\$ 0	\$ 0	\$ 0
Regulación y supervisión	\$ 0	\$ 0	\$ 0	\$ 0	\$ 0	\$ 0
Funciones de las Fuerzas Armadas (Únicamente Gobierno Federal)	\$ 0	\$ 0	\$ 0	\$ 0	\$ 0	\$ 0
Específicos	\$ 0	\$ 0	\$ 0	\$ 0	\$ 0	\$ 0
Proyectos de Inversión	\$ 0	\$ 0	\$ 0	\$ 0	\$ 0	\$ 0
Administrativos y de Apoyo	\$ 0	\$ 0	\$ 0	\$ 0	\$ 0	\$ 0
Apoyo al proceso presupuestario y para mejorar la eficiencia institucional	\$ 0	\$ 0	\$ 0	\$ 0	\$ 0	\$ 0
Apoyo a la función pública y al mejoramiento de la gestión	\$ 0	\$ 0	\$ 0	\$ 0	\$ 0	\$ 0
Operaciones ajenas	\$ 0	\$ 0	\$ 0	\$ 0	\$ 0	\$ 0
Compromisos	\$ 0	\$ 0	\$ 0	\$ 0	\$ 0	\$ 0
Obligaciones de cumplimiento de resolución jurisdiccional	\$ 0	\$ 0	\$ 0	\$ 0	\$ 0	\$ 0
Desastres Naturales	\$ 0	\$ 0	\$ 0	\$ 0	\$ 0	\$ 0
Obligaciones	\$ 0	\$ 0	\$ 0	\$ 0	\$ 0	\$ 0
Pensiones y jubilaciones	\$ 0	\$ 0	\$ 0	\$ 0	\$ 0	\$ 0
Aportaciones a la seguridad social	\$ 0	\$ 0	\$ 0	\$ 0	\$ 0	\$ 0
Aportaciones a fondos de estabilización	\$ 0	\$ 0	\$ 0	\$ 0	\$ 0	\$ 0
Aportaciones a fondos de inversión y reestructura de pensiones	\$ 0	\$ 0	\$ 0	\$ 0	\$ 0	\$ 0
Programas de Gasto Federalizado (Gobierno Federal)	\$ 0	\$ 0	\$ 0	\$ 0	\$ 0	\$ 0
Gasto Federalizado	\$ 0	\$ 0	\$ 0	\$ 0	\$ 0	\$ 0
Participaciones a entidades federativas y municipios	\$ 0	\$ 0	\$ 0	\$ 0	\$ 0	\$ 0
Costo financiero, deuda o apoyos a deudores y ahorradores de la banca	\$ 0	\$ 0	\$ 0	\$ 0	\$ 0	\$ 0
Adeudos de ejercicios fiscales anteriores	\$ 0	\$ 0	\$ 0	\$ 0	\$ 0	\$ 0
Total del Gasto	\$ 426,416,302	\$ 27,179,691	\$ 453,595,993	\$ 336,694,014	\$ 314,748,796	\$ 116,901,979

Bajo protesta de decir verdad declaramos que los Estados Financieros y sus notas, son razonablemente correctos y son responsabilidad del emisor.


 MTRA. KARLA GUILLERMINA SEGURA JUAREZ
 DIRECTOR GENERAL


 MTRO. ALEJANDRO ACOSTA CASTILLO
 DIRECTOR DE ADMINISTRACION Y FINANZAS


 MTRO. GABRIEL NESTOR CARDENAS GALVAN
 JEFE DE DEPARTAMENTO DE RECURSOS FINANCIEROS