

FDA 609/2020 Zapopan, Jalisco a 29 de mayo del 2020.

H. Congreso del Estado de Jalisco

Presente:

Asunto: Entrega de la Cuenta Pública 2019.

En cumplimiento a lo dispuesto en el Art. 32 de la Ley de Fiscalización Superior y Rendición de Cuentas del Estado de Jalisco y sus Municipios, por medio de la presente remito la Cuenta Pública Anual del Ejercicio Fiscal 2019, emitidos por el sistema ASEJ del folio del 1 al 103.

1. Estado de Situación Financiera 31 de Diciembre del 2019.
2. Notas de Desglose a los Estados Financieros, al 31 de Diciembre del 2019.
3. Notas de Memoria a los Estados Financieros al 31 de Diciembre del 2019.
4. Notas de Gestión Administrativa a los Estados Financieros al 31 de Diciembre del 2019.
5. Informe de Pasivos Contingentes.
6. Estado de Cambios en la Situación Financiera ejercicio 2019.
7. Estado de Actividades al 31 de Diciembre del 2019.
8. Estado Analítico de Deuda Pública al 31 de Diciembre del 2019.
9. Informe Analítico de Obligaciones diferentes de Financiamiento.
10. Catálogo de Proveedores.
11. Relación Informativa de Proveedores del Ejercicio 2019.
12. Relación Informativa de Obra Pública.
13. Estado de Variación en la Hacienda Pública/Patrimonio 2019.
14. Conciliación entre los Ingresos Presupuestales y Contables al 31 de Diciembre del 2019.
15. Conciliación entre los Egresos Presupuestales y Contables al 31 de Diciembre del 2019.
16. Estado de Flujo de efectivo al 31 de Diciembre del 2019.
17. Estado Analítico del Activo al 31 de Diciembre del 2019.
18. Estado Analítico del Ingreso por Rubro de ingreso al 31 de Diciembre de 2019.
19. Estado Analítico del Ejercicio del Presupuesto de Egresos (Clasif. Obj. Gto.).
20. Estado Analítico del Ejercicio del Presupuesto de Egresos (Clasif. Económica).
21. Estado Analítico del Ejercicio del Presupuesto de Egresos (Clasif. Administrativa).
22. Estado Analítico del Ejercicio del Presupuesto de Egresos (Clasif. Funcional).
23. Estado Analítico del Ejercicio del Presupuesto de Egresos (Clasif. Servicios Personales).
24. Estado Analítico de Ingresos por Fuente de Financiamiento al 31 de Diciembre de 2019.
25. Estado de Situación Financiera al 31 de Diciembre de 2019 (LDF).
26. Informe sobre estudios Actuariales (LDF).
27. Estado Analítico del Ejercicio del Presupuesto de Egresos (Clasif. Func.) (LDF).
28. Estado Analítico del Ejercicio del Presupuesto de Egresos (Clasif. Obj. Gsto.) (LDF).
29. Estado Analítico del ejercicio del Presupuesto de Egresos (Clasif. Admva.) (LDF).
30. Balance Presupuestario (LDF).
31. Estado Analítico de Ingresos Detallado (LDF).



4 Cuadernillo
1 CD
1 USB

Acciones que cambian vidas




SISTEMA PARA EL DESARROLLO INTEGRAL DE LA FAMILIA
MUNICIPIO DE ZAPOPAN

- Un Dispositivo electrónico, que contiene la digitalización de la Cuenta Pública del Ejercicio 2019.
- CD Regrabable, corte anual (carpeta 13).
- Informe de Gestión Financiera 2019 folio del 01 al 23

La documentación original, queda bajo la responsabilidad del Sistema para el Desarrollo Integral de la Familia del Municipio de Zapopan Jalisco.

Sin otro Particular me despido, no sin antes reiterarle mi consideración y respeto.

Atentamente


Mtra. Diana Berenice Vargas Salomón
Directora General DIF Zapopan.



"2020, Año de la Acción por el Clima, de la eliminación de la violencia contra las Mujeres y su Igualdad Salarial"

Acciones que cambian vidas

Avenida Laureles No. 1151 Colonia Unidad FOVISSSTE Zapopan, Jalisco. C.P. 45149 México
Teléfono: (33) 3836-3444 Buzón de quejas y sugerencias: buzon@difzapopan.gob.mx



CUENTA PÚBLICA

2019

**DIF SISTEMA PARA EL DESARROLLO INTEGRAL DE LA FAMILIA DEL
MUNICIPIO DE ZAPOPAN**

000001

DIF SISTEMA PARA EL DESARROLLO INTEGRAL DE LA FAMILIA DEL MUNICIPIO DE ZAPOPAN DIF
ESTADO DE SITUACION FINANCIERA
AL 31 DE DICIEMBRE DE 2019

CUENTA	ACTIVO	Año 2019	Año 2018	CUENTA	PASIVO	Año 2019	Año 2018
1110	ACTIVO CIRCULANTE			2110	PASIVO CIRCULANTE		
1111	EFFECTIVO Y EQUIVALENTES	\$50,067,694.31	\$32,818,419.36	2111	CUENTAS POR PAGAR A CORTO PLAZO	\$7,709,817.60	\$6,303,175.33
1112	EFFECTIVO	\$15,779.00	\$28,034.00	2112	SERVICIOS PERSONALES POR PAGAR A CORTO PLAZO	\$0.00	\$0.00
1113	BANCOS/TESORERÍA	\$50,051,915.31	\$32,790,385.36	2113	PROVEEDORES POR PAGAR A CORTO PLAZO	\$38,191.41	\$29,282.42
1114	BANCOS/DEPENDENCIAS Y OTROS	\$0.00	\$0.00	2114	CONTRATISTAS POR OBRAS PÚBLICAS POR PAGAR A CORTO PLAZO	\$0.00	\$0.00
1115	INVERSIONES TEMPORALES (HASTA 3 MESES)	\$0.00	\$0.00	2115	PARTICIPACIONES Y APORTACIONES POR PAGAR A CORTO PLAZO	\$0.00	\$0.00
1116	FONDOS CON AFECTACIÓN ESPECÍFICA	\$0.00	\$0.00	2116	TRANSFERENCIAS OTORGADAS POR PAGAR A CORTO PLAZO	\$0.00	\$0.00
1117	DEPÓSITOS DE FONDOS DE TERCEROS EN GARANTÍA Y/O ADMINISTRACIÓN	\$0.00	\$0.00	2117	INTERESES, COMISIONES Y OTROS GASTOS DE LA DEUDA PÚBLICA POR PAGAR A CORTO PLAZO	\$0.00	\$0.00
1118	OTROS EFECTIVOS Y EQUIVALENTES	\$0.00	\$0.00	2118	RETENCIONES Y CONTRIBUCIONES POR PAGAR A CORTO PLAZO	\$7,501,906.44	\$6,220,688.46
1119				2119	DEVOLUCIONES DE LA LEY DE INGRESOS POR PAGAR A CORTO PLAZO	\$0.00	\$0.00
1120	DERECHOS A RECIBIR EFECTIVO O EQUIVALENTES	\$490,858.19	\$1,110,084.31	2120	OTRAS CUENTAS POR PAGAR A CORTO PLAZO	\$169,719.75	\$53,204.45
1121	INVERSIONES FINANCIERAS DE CORTO PLAZO	\$0.00	\$0.00	2121	DOCUMENTOS POR PAGAR A CORTO PLAZO	\$0.00	\$0.00
1122	CUENTAS POR COBRAR A CORTO PLAZO	\$370,337.99	\$1,085,648.08	2122	DOCUMENTOS COMERCIALES POR PAGAR A CORTO PLAZO	\$0.00	\$0.00
1123	DEUDORES DIVERSOS POR COBRAR A CORTO PLAZO	\$83,901.30	\$792.20	2123	DOCUMENTOS CON CONTRATISTAS POR OBRAS PÚBLICAS POR PAGAR A CORTO PLAZO	\$0.00	\$0.00
1124	INGRESOS POR RECUPERAR A CORTO PLAZO	\$0.00	\$0.00	2124	OTROS DOCUMENTOS POR PAGAR A CORTO PLAZO	\$0.00	\$0.00
1125	DEUDORES POR ANTICIPOS DE LA TESORERÍA A CORTO PLAZO	\$15,000.00	\$2,025.13	2130	PORCIÓN A CORTO PLAZO DE LA DEUDA PÚBLICA A LARGO PLAZO	\$0.00	\$0.00
1126	PRÉSTAMOS OTORGADOS A CORTO PLAZO	\$0.00	\$0.00	2131	PORCIÓN A CORTO PLAZO DE LA DEUDA PÚBLICA INTERNA	\$0.00	\$0.00
1129	OTROS DERECHOS A RECIBIR EFECTIVO O EQUIVALENTES A CORTO PLAZO	\$21,618.90	\$21,618.90	2132	PORCIÓN A CORTO PLAZO DE LA DEUDA PÚBLICA EXTERNA	\$0.00	\$0.00
1130	DERECHOS A RECIBIR BIENES O SERVICIOS	\$45,265.13	\$5,537.37	2133	PORCIÓN A CORTO PLAZO DE ARRENDAMIENTO FINANCIERO	\$0.00	\$0.00
1131	ANTICIPO A PROVEEDORES POR ADQUISICIÓN DE BIENES Y PRESTACIÓN DE SERVICIOS A CORTO PLAZO	\$45,265.13	\$5,537.37	2140	TÍTULOS Y VALORES A CORTO PLAZO	\$0.00	\$0.00
1132	ANTICIPO A PROVEEDORES POR ADQUISICIÓN DE BIENES INMUEBLES Y MUEBLES A CORTO PLAZO	\$0.00	\$0.00	2141	TÍTULOS Y VALORES DE LA DEUDA PÚBLICA INTERNA A CORTO PLAZO	\$0.00	\$0.00
1133	ANTICIPO A PROVEEDORES POR ADQUISICIÓN DE BIENES INTANGIBLES A CORTO PLAZO	\$0.00	\$0.00	2142	TÍTULOS Y VALORES DE LA DEUDA PÚBLICA EXTERNA A CORTO PLAZO	\$0.00	\$0.00
1134	ANTICIPO A CONTRATISTAS POR OBRAS PÚBLICAS A CORTO PLAZO	\$0.00	\$0.00	2150	PASIVOS DIFERIDOS A CORTO PLAZO	\$0.00	\$0.00
1139	OTROS DERECHOS A RECIBIR BIENES O SERVICIOS A CORTO PLAZO	\$0.00	\$0.00	2151	INGRESOS COBRADOS POR ADELANTADO A CORTO PLAZO	\$0.00	\$0.00
1140	INVENTARIOS	\$0.00	\$0.00	2152	INTERESES COBRADOS POR ADELANTADO A CORTO PLAZO	\$0.00	\$0.00
1141	INVENTARIO DE MERCANCÍAS PARA VENTA	\$0.00	\$0.00	2159	OTROS PASIVOS DIFERIDOS A CORTO PLAZO	\$0.00	\$0.00
1142	INVENTARIO DE MERCANCÍAS TERMINADAS	\$0.00	\$0.00	2160	FONDOS Y BIENES DE TERCEROS EN GARANTÍA Y/O ADMINISTRACIÓN A CORTO PLAZO	\$0.00	\$0.00
1143	INVENTARIO DE MERCANCÍAS EN PROCESO DE ELABORACIÓN	\$0.00	\$0.00	2161	FONDOS EN GARANTÍA A CORTO PLAZO	\$0.00	\$0.00
1144	INVENTARIO DE MATERIAS PRIMAS, MATERIALES Y SUMINISTROS PARA PRODUCCIÓN	\$0.00	\$0.00	2162	FONDOS EN ADMINISTRACIÓN A CORTO PLAZO	\$0.00	\$0.00
1145	BIENES EN TRÁNSITO	\$0.00	\$0.00	2163	FONDOS CONTINGENTES A CORTO PLAZO	\$0.00	\$0.00
1150	ALMACENES	\$1,297,635.93	\$1,418,565.69	2164	FONDOS DE FIDEICOMISOS, MANDATOS Y CONTRATOS ANÁLOGOS A CORTO PLAZO	\$0.00	\$0.00
1151	ALMACÉN DE MATERIALES Y SUMINISTROS DE CONSUMO	\$1,297,635.93	\$1,418,565.69	2165	OTROS FONDOS DE TERCEROS EN GARANTÍA Y/O ADMINISTRACIÓN A CORTO PLAZO	\$0.00	\$0.00
1160	ESTIMACIÓN POR PÉRDIDA O DETERIORO DE ACTIVOS CIRCULANTES	\$0.00	\$0.00	2166	VALORES Y BIENES EN GARANTÍA A CORTO PLAZO	\$0.00	\$0.00
1161	ESTIMACIONES PARA CUENTAS INCOBRABLES POR DERECHOS A RECIBIR EFECTIVO O EQUIVALENTES	\$0.00	\$0.00	2170	PROVISIONES A CORTO PLAZO	\$0.00	\$0.00
1162	ESTIMACIÓN POR DETERIORO DE INVENTARIOS	\$0.00	\$0.00	2171	PROVISIÓN PARA DEMANDAS Y JUICIOS A CORTO PLAZO	\$0.00	\$0.00
1190	OTROS ACTIVOS CIRCULANTES	\$0.00	\$0.00	2172	PROVISIÓN PARA CONTINGENCIAS A CORTO PLAZO	\$0.00	\$0.00
1191	VALORES EN GARANTÍA	\$0.00	\$0.00	2179	OTRAS PROVISIONES A CORTO PLAZO	\$0.00	\$0.00
1192	BIENES EN GARANTÍA (EXCLUYE DEPÓSITOS DE FONDOS)	\$0.00	\$0.00	2190	OTROS PASIVOS A CORTO PLAZO	\$0.00	\$0.00
1193	BIENES DERIVADOS DE EMBARGOS, DECOMISOS, ASEGURAMIENTOS Y DACIÓN EN PAGO	\$0.00	\$0.00	2191	INGRESOS POR CLASIFICAR	\$0.00	\$0.00
1194	ADQUISICIÓN CON FONDOS DE TERCEROS	\$0.00	\$0.00	2192	RECAUDACIÓN POR PARTICIPAR	\$0.00	\$0.00
	TOTAL DE ACTIVOS CIRCULANTES	\$51,901,453.56	\$35,352,606.73	2199	OTROS PASIVOS CIRCULANTES	\$0.00	\$0.00
1210	ACTIVO NO CIRCULANTE	\$0.00	\$0.00		TOTAL PASIVOS CIRCULANTES	\$7,709,817.60	\$6,303,175.33
1211	INVERSIONES FINANCIERAS A LARGO PLAZO	\$0.00	\$0.00		PASIVO NO CIRCULANTE		
1212	INVERSIONES A LARGO PLAZO	\$0.00	\$0.00	2210	CUENTAS POR PAGAR A LARGO PLAZO	\$0.00	\$0.00
1213	TÍTULOS Y VALORES A LARGO PLAZO	\$0.00	\$0.00	2211	PROVEEDORES POR PAGAR A LARGO PLAZO	\$0.00	\$0.00
1214	FIDEICOMISOS, MANDATOS Y CONTRATOS ANÁLOGOS	\$0.00	\$0.00	2212	CONTRATISTAS POR OBRAS PÚBLICAS POR PAGAR A LARGO PLAZO	\$0.00	\$0.00
1215	PARTICIPACIONES Y APORTACIONES DE CAPITAL	\$0.00	\$0.00	2220	DOCUMENTOS POR PAGAR A LARGO PLAZO	\$0.00	\$0.00
1220	DERECHOS A RECIBIR EFECTIVO O EQUIVALENTES A LARGO PLAZO	\$0.00	\$0.00	2221	DOCUMENTOS COMERCIALES POR PAGAR A LARGO PLAZO	\$0.00	\$0.00
1221	DOCUMENTOS POR COBRAR A LARGO PLAZO	\$0.00	\$0.00	2222	DOCUMENTOS CON CONTRATISTAS POR OBRAS PÚBLICAS POR PAGAR A LARGO PLAZO	\$0.00	\$0.00
1222	DEUDORES DIVERSOS A LARGO PLAZO	\$0.00	\$0.00	2223	OTROS DOCUMENTOS POR PAGAR A LARGO PLAZO	\$0.00	\$0.00
1223	INGRESOS POR RECUPERAR A LARGO PLAZO	\$0.00	\$0.00	2230	DEUDA PÚBLICA A LARGO PLAZO	\$0.00	\$0.00
1224	PRÉSTAMOS OTORGADOS A LARGO PLAZO	\$0.00	\$0.00	2231	TÍTULOS Y VALORES DE LA DEUDA PÚBLICA INTERNA A LARGO PLAZO	\$0.00	\$0.00
1229	OTROS DERECHOS A RECIBIR EFECTIVO O EQUIVALENTES A LARGO PLAZO	\$0.00	\$0.00	2232	TÍTULOS Y VALORES DE LA DEUDA PÚBLICA EXTERNA A LARGO PLAZO	\$0.00	\$0.00
1230	BIENES INMUEBLES, INFRAESTRUCTURA Y CONSTRUCCIONES EN PROCESO	\$0.00	\$0.00	2233	PRÉSTAMOS DE LA DEUDA PÚBLICA INTERNA POR PAGAR A LARGO PLAZO	\$0.00	\$0.00
1231	TERRENOS	\$0.00	\$0.00	2234	PRÉSTAMOS DE LA DEUDA PÚBLICA EXTERNA POR PAGAR A LARGO PLAZO	\$0.00	\$0.00
1232	VIVIENDAS	\$0.00	\$0.00	2235	ARRENDAMIENTO FINANCIERO POR PAGAR A LARGO PLAZO	\$0.00	\$0.00
1233	EDIFICIOS NO HABITACIONALES	\$0.00	\$0.00	2240	PASIVOS DIFERIDOS A LARGO PLAZO	\$0.00	\$0.00
1234	INFRAESTRUCTURA	\$0.00	\$0.00	2241	CRÉDITOS DIFERIDOS A LARGO PLAZO	\$0.00	\$0.00
1235	CONSTRUCCIONES EN PROCESO EN BIENES DE DOMINIO PÚBLICO	\$0.00	\$0.00	2242	INTERESES COBRADOS POR ADELANTADO A LARGO PLAZO	\$0.00	\$0.00
1236	CONSTRUCCIONES EN PROCESO EN BIENES PROPIOS	\$0.00	\$0.00	2249	OTROS PASIVOS DIFERIDOS A LARGO PLAZO	\$0.00	\$0.00
1239	OTROS BIENES INMUEBLES	\$0.00	\$0.00	2250	FONDOS Y BIENES DE TERCEROS EN GARANTÍA Y/O ADMINISTRACIÓN A LARGO PLAZO	\$0.00	\$0.00
1240	BIENES MUEBLES	\$27,525,497.60	\$24,301,605.04				
1241	MOBILIARIO Y EQUIPO DE ADMINISTRACIÓN	\$11,232,464.58	\$9,736,417.24				
1242	MOBILIARIO Y EQUIPO EDUCACIONAL Y RECREATIVO	\$3,375,923.90	\$3,363,985.18				
1243	EQUIPO E INSTRUMENTAL MÉDICO Y DE LABORATORIO	\$1,593,280.80	\$752,121.81				

1244	VEHÍCULOS Y EQUIPO DE TRANSPORTE	\$10,376,574.68	\$9,670,724.68	2251	FONDOS EN GARANTÍA A LARGO PLAZO	\$0.00	\$0.00
1245	EQUIPO DE DEFENSA Y SEGURIDAD	\$0.00	\$0.00	2252	FONDOS EN ADMINISTRACIÓN A LARGO PLAZO	\$0.00	\$0.00
1246	MAQUINARIA, OTROS EQUIPOS Y HERRAMIENTAS	\$947,253.64	\$778,356.13	2253	FONDOS CONTINGENTES A LARGO PLAZO	\$0.00	\$0.00
1247	COLECCIONES, OBRAS DE ARTE Y OBJETOS VALIOSOS	\$0.00	\$0.00	2254	FONDOS DE FIDECOMISOS, MANDATOS Y CONTRATOS ANÁLOGOS A LARGO PLAZO	\$0.00	\$0.00
1248	ACTIVOS BIOLÓGICOS	\$0.00	\$0.00	2255	OTROS FONDOS DE TERCEROS EN GARANTÍA Y/O ADMINISTRACIÓN A LARGO PLAZO	\$0.00	\$0.00
				2256	VALORES Y BIENES EN GARANTÍA A LARGO PLAZO	\$0.00	\$0.00
1250	ACTIVOS INTANGIBLES	\$2,220,473.08	\$2,220,473.08	2260	PROVISIONES A LARGO PLAZO	\$0.00	\$0.00
1251	SOFTWARE	\$2,220,473.08	\$2,220,473.08	2261	PROVISIÓN PARA DEMANDAS Y JUICIOS A LARGO PLAZO	\$0.00	\$0.00
1252	PATENTES, MARCAS Y DERECHOS	\$0.00	\$0.00	2262	PROVISIÓN PARA PENSIONES A LARGO PLAZO	\$0.00	\$0.00
1253	CONCESIONES Y FRANQUICIAS	\$0.00	\$0.00	2263	PROVISIÓN PARA CONTINGENCIAS A LARGO PLAZO	\$0.00	\$0.00
1254	LICENCIAS	\$0.00	\$0.00	2269	OTRAS PROVISIONES A LARGO PLAZO	\$0.00	\$0.00
1259	OTROS ACTIVOS INTANGIBLES	\$0.00	\$0.00				
					TOTAL PASIVOS NO CIRCULANTES	\$0.00	\$0.00
1260	DEPRECIACIÓN, DETERIORO Y AMORTIZACIÓN ACUMULADA DE BIENES	-\$15,331,625.77	-\$13,367,080.71		TOTAL DE PASIVOS	\$7,709,817.60	\$6,303,175.33
1261	DEPRECIACIÓN ACUMULADA DE BIENES INMUEBLES	\$0.00	\$0.00				
1262	DEPRECIACIÓN ACUMULADA DE INFRAESTRUCTURA	\$0.00	\$0.00		HACIENDA PÚBLICA/ PATRIMONIO		
1263	DEPRECIACIÓN ACUMULADA DE BIENES MUEBLES	-\$15,331,625.77	-\$13,367,080.71	3100	HACIENDA PÚBLICA/ PATRIMONIO CONTRIBUIDO	\$0.00	\$0.00
1264	DETERIORO ACUMULADO DE ACTIVOS BIOLÓGICOS	\$0.00	\$0.00	3110	APORTACIONES	\$0.00	\$0.00
1265	AMORTIZACIÓN ACUMULADA DE ACTIVOS INTANGIBLES	\$0.00	\$0.00	3120	DONACIONES DE CAPITAL	\$0.00	\$0.00
				3130	ACTUALIZACIÓN DE LA HACIENDA PÚBLICA/PATRIMONIO	\$0.00	\$0.00
1270	ACTIVOS DIFERIDOS	\$0.00	\$0.00				
1271	ESTUDIOS, FORMULACIÓN Y EVALUACIÓN DE PROYECTOS	\$0.00	\$0.00	3200	HACIENDA PÚBLICA/PATRIMONIO GENERADO	\$58,605,980.87	\$42,204,428.81
1272	DERECHOS SOBRE BIENES EN RÉGIMEN DE ARRENDAMIENTO FINANCIERO	\$0.00	\$0.00	3210	RESULTADOS DEL EJERCICIO (AHORRO/ DESAHORRO)	\$16,382,019.95	\$9,430,998.74
1273	GASTOS PAGADOS POR ADELANTADO A LARGO PLAZO	\$0.00	\$0.00	3220	RESULTADOS DE EJERCICIOS ANTERIORES	\$42,223,960.92	\$32,773,430.07
1274	ANTICIPOS A LARGO PLAZO	\$0.00	\$0.00	3230	REVALÚOS	\$0.00	\$0.00
1275	BENEFICIOS AL RETIRO DE EMPLEADOS PAGADOS POR ADELANTADO	\$0.00	\$0.00	3231	REVALÚO DE BIENES INMUEBLES	\$0.00	\$0.00
1279	OTROS ACTIVOS DIFERIDOS	\$0.00	\$0.00	3232	REVALÚO DE BIENES MUEBLES	\$0.00	\$0.00
				3233	REVALÚO DE BIENES INTANGIBLES	\$0.00	\$0.00
1280	ESTIMACIÓN POR PÉRDIDA O DETERIORO DE ACTIVOS NO CIRCULANTES	\$0.00	\$0.00	3239	OTROS REVALÚOS	\$0.00	\$0.00
1281	ESTIMACIONES POR PÉRDIDA DE CUENTAS INCOBRABLES DE DOCUMENTOS POR COBRAR A LARGO PLAZO	\$0.00	\$0.00				
1282	ESTIMACIONES POR PÉRDIDA DE CUENTAS INCOBRABLES DE DEUDORES DIVERSOS POR COBRAR A LARGO PLAZO	\$0.00	\$0.00	3240	RESERVAS	\$0.00	\$0.00
1283	ESTIMACIONES POR PÉRDIDA DE CUENTAS INCOBRABLES DE INGRESOS POR COBRAR A LARGO PLAZO	\$0.00	\$0.00	3241	RESERVAS DE PATRIMONIO	\$0.00	\$0.00
1284	ESTIMACIONES POR PÉRDIDA DE CUENTAS INCOBRABLES DE PRÉSTAMOS OTORGADOS A LARGO PLAZO	\$0.00	\$0.00	3242	RESERVAS TERRITORIALES	\$0.00	\$0.00
1289	ESTIMACIONES POR PÉRDIDA DE OTRAS CUENTAS INCOBRABLES A LARGO PLAZO	\$0.00	\$0.00	3243	RESERVAS POR CONTINGENCIAS	\$0.00	\$0.00
				3250	RECTIFICACIONES DE RESULTADOS DE EJERCICIOS ANTERIORES	\$0.00	\$0.00
1290	OTROS ACTIVOS NO CIRCULANTES	\$0.00	\$0.00	3251	CAMBIOS EN POLÍTICAS CONTABLES	\$0.00	\$0.00
1291	BIENES EN CONCESIÓN	\$0.00	\$0.00	3252	CAMBIOS POR ERRORES CONTABLES	\$0.00	\$0.00
1292	BIENES EN ARRENDAMIENTO FINANCIERO	\$0.00	\$0.00				
1293	BIENES EN COMODATO	\$0.00	\$0.00	3300	EXCESO O INSUFICIENCIA EN LA ACTUALIZACIÓN DE LA HACIENDA PÚBLICA/ PATRIMONIO	\$0.00	\$0.00
				3310	RESULTADO POR POSICIÓN MONETARIA	\$0.00	\$0.00
				3320	RESULTADO POR TENENCIA DE ACTIVOS NO MONETARIOS	\$0.00	\$0.00
	TOTAL DE ACTIVOS NO CIRCULANTES	\$14,414,344.91	\$13,154,997.41		HACIENDA PÚBLICA/PATRIMONIO TOTAL	\$58,605,980.87	\$42,204,428.81
	TOTAL DEL ACTIVO	\$66,315,798.47	\$48,507,604.14		TOTAL DE PASIVO Y PATRIMONIO / HACIENDA PÚBLICA	\$66,315,798.47	\$48,507,604.14

DIANA BERENICE VARGAS SALOMÓN
DIRECTORA GENERAL

OLGA MARIA ESPARZA CAMPA
DIRECTORA DE ADMINISTRACIÓN Y FINANZAS

Bajo protesta de decir verdad declaramos que los Estados Financieros y sus Notas son razonablemente correctos y responsabilidad del emisor.



A) NOTAS AL ESTADO DE SITUACIÓN FINANCIERA

El siguiente desglose de el Estado de Situación Financiera se prepara para cumplir con las disposiciones legales a que está sujeto como entidad de la Administración Pública Paramunicipal. Su finalidad es mostrar información relativa a los recursos y obligaciones del Ente al cierre del periodo del 31 de Diciembre de 2019.

ACTIVO CIRCULANTE

1111 EFECTIVO Y EQUIVALENTES

Recursos a corto plazo de gran liquidez que son fácilmente convertibles en importes determinados de efectivo, estando sujetos a un riesgo mínimo de cambio en su valor.

CUENTA	TIPO	IMPORTE
1111	CAJA GENERAL	\$ 15,779
TOTAL		\$ 15,779

1112 BANCOS/TESORERIA

Representa el monto de efectivo disponible propiedad del ente público, en instituciones bancarias.

NOMBRE / TIPO	NUMERO DE CUENTA	IMPORTE
BBVA / CHEQUES	103344207	\$ 25,558
BANSI / CHEQUES	97196184	\$ 1
HSBC / CHEQUES	4053099461	\$ 31,560
SANTANDER / CHEQUE	65503515987	\$ 1,919
SANTANDER / CHEQUE	65503515939	\$ -
SANTANDER / CHEQUE	65503516033	\$ 47,076,391
BANAMEX	641514	\$ 459
CITIBANAMEX / CHEQUE PRODUCTIVA	7228906	\$ 1,371,391
CITIBANAMEX / CHEQUE PRODUCTIVA	7084009	\$ 1,542,197
CITIBANAMEX / CHEQUE PRODUCTIVA	7178356	\$ -
CITIBANAMEX / CHEQUE PRODUCTIVA	7367752	\$ 2,439
TOTAL		\$ 50,051,915

1122 CUENTAS POR COBRAR A CORTO PLAZO

Representa el monto de los derechos de cobro a favor del ente público, cuyo origen es distinto de los ingresos por contribuciones, productos y aprovechamientos, que serán exigibles en un plazo menor o igual a doce meses.

DEUDOR	ANTIGÜEDAD	OBSERVACIÓN	IMPORTE
MUNICIPIO DE ZAPOPAN	Julio 2019	En gestión de cobro	\$ 365,867
COMUDE	Noviembre 2019	En gestión de cobro	\$ 1,697
SERVICIOS DE SALUD DEL MUNICIPIO DE ZAPOPAN	Octubre 2019	En gestión de cobro	\$ 2,774
TOTAL			\$ 370,338

1123 DEUDORES DIVERSOS POR COBRAR A CORTO PLAZO

Representa el monto de los derechos de cobro a favor del ente público por responsabilidades y gastos por comprobar, entre otros.

DEUDOR	ANTIGÜEDAD	OBSERVACIÓN	IMPORTE
SANCHEZ ROSALES MARGARITA	Diciembre 2019	Viáticos visita Seguimiento	\$ 305
DELGADILLO ROSAS LEON	Noviembre 2019	Proyecto 30 "Construyendo Comunidad en Familia"	\$ 24,000

MACIAS ALTAMIRANO JORGE ANTONIO	Noviembre 2019	Pago de 14 Licencias Municipales	\$ 684
CASTAÑEDA CASTELLANOS JOSE ANTONIO	Abril 2019	Adquisición de Certificado de Depósito de la Secretaría de Hacienda del Estado	\$ 58,912
TOTAL			\$ 83,901

1125 DEUDORES POR ANT. DE TESORERIA A CORTO PLAZO

Representa el monto de anticipos por parte de la Tesorería a sus Areas y Direcciones como Fondo Revolvente

DEUDOR	IMPORTE
DEPARTAMENTO DE SISTEMAS Y MODELO DE ATENCION	\$ -
OFICINA DE DIRECCION JURIDICA	\$ -
JEFATURA DE RELACIONES PÚBLICAS Y DONATIVOS	\$ -
DIRECCIÓN DE PROGRAMAS	\$ -
RECURSOS FINANCIEROS	\$ 15,000
COORDINACION DE ADQUISICIONES	\$ -
SERVICIOS GENERALES	\$ -
MANTENIMIENTO VEHICULAR	\$ -
OFICINA DIRECCIÓN DE SERVICIOS	\$ -
PROMOCION Y DESARROLLO COMUNITARIO	\$ -
DEPTO DE CENTRO METROPOLITANO DEL ADULTO MAYOR	\$ -
DEPTO DE CENTROS DE ATENCIÓN	\$ -
TOTAL	\$ 15,000

1129 OTROS DERECHOS A RECIBIR BIENES Y SERVICIOS A CORTO PLAZO

Representan los derechos de cobro originados en el desarrollo de las actividades del ente público, de los cuales se espera recibir una contraprestación representada en recursos, bienes o servicios; en un plazo menor o igual a doce meses, no incluidos en las cuentas anteriores.

PROVEEDOR	IMPORTE
CONTRATO DE GAS	\$ 21,619
TOTAL	\$ 21,619

1131 ANTICIPO A PROVEEDORES

Representa los anticipos entregados a proveedores por adquisición de bienes y prestación de servicios, previo a la recepción parcial o total, que serán exigibles en un plazo menor o igual a doce meses.

PROVEEDOR	ANTIGÜEDAD	OBSERVACIÓN	IMPORTE
INSTITUTO DE ADMINISTRACIÓN	Diciembre 2019	Pago de Predial y Renta Casa Providencia	\$ 34,347
INSTITUTO DE ADMINISTRACION	Octubre 2019	Renta Casa Providencia	\$ 9,561
QUESADA ISAIAS JOSE JUAN	Diciembre 2019	Anticipo de Pago de Tortillas	\$ 1,140
EDICIONES Y PUBLICACIONES COMBEL	Diciembre 2019	Dif. En Pago Libros Ludoteca	\$ 217
TOTAL			\$ 45,265

1151 ALMACEN DE MATERIALES Y SUMINISTROS DE CONSUMO

Representa el valor de la existencia toda clase de materiales y suministros de consumo, requeridos para la prestación de bienes y servicios y para el desempeño de las actividades administrativas del ente público.

ALMACEN	IMPORTE
ALMACEN DE DONATIVOS	\$ 1,297,636
TOTAL	\$ 1,297,636

ACTIVO NO CIRCULANTE

Las inversiones en inmuebles, maquinaria y equipo que se presentan en el Estado de Situación Financiera se integran a continuación:

1241 MOBILIARIO Y EQUIPO DE ADMINISTRACIÓN

Representa el monto de toda clase de mobiliario y equipo de administración, bienes informáticos y equipo de cómputo, bienes artísticos, obras de arte, objetos valiosos y otros elementos coleccionables. Así como también las refacciones mayores correspondientes a este concepto. Incluye los pagos por adjudicación, expropiación e indemnización de bienes muebles a favor del Gobierno.

CUENTA	TIPO DE ACTIVO	IMPORTE
1241.1.01	MUEBLES DE OFICINA Y ESTANTERÍA	\$ 2,663,349
1241.2.01	MUEBLES EXCEPTO DE OFICINA	\$ 827,514
1241.3.01	EQUIPO DE COMPUTO Y TECNOLOGIAS DE LA INF	\$ 5,728,632
1241.9.01	OTROS MOBILIARIOS Y EQUIPOS DE ADMÓN.	\$ 2,012,969
TOTAL		\$ 11,232,465

1242 MOBILIARIO Y EQUIPO EDUCACIONAL Y RECREATIVO

Representa el monto de equipos educacionales y recreativos. Incluye refacciones y accesorios mayores correspondientes a estos activos.

CUENTA	TIPO DE ACTIVO	IMPORTE
1242.1.01	EQUIPOS Y APARATOS AUDIOVISUALES	\$ 816,207
1242.2.01	APARATOS DEPORTIVOS	\$ 533,786
1242.3.01	CAMARAS FOTOGRAFICAS Y DE VIDEO	\$ 226,464
1242.9.01	OTRO MOBILIARIO Y EQUIPO EDUCACIONAL	\$ 1,799,466
TOTAL		\$ 3,375,924

1243 EQUIPO E INSTRUMENTAL MEDICO Y DE LABORATORIO

Representa el monto de equipo e instrumental médico y de laboratorio requerido para proporcionar los servicios médicos, hospitalarios y demás actividades de salud e investigación científica y técnica. Incluye refacciones y accesorios mayores correspondientes a estos activos.

CUENTA	TIPO DE ACTIVO	IMPORTE
1242.1.01	EQUIPO MEDICO Y DE LABORATORIO	\$ 1,593,281
TOTAL		\$ 1,593,281

1244 EQUIPO DE TRANSPORTE

Representa el monto de toda clase de equipo de transporte terrestre, ferroviario, aéreo, aeroespacial, marítimo, lacustre, fluvial y auxiliar de transporte. Incluye refacciones y accesorios mayores correspondientes a estos activos.

CUENTA	TIPO DE ACTIVO	IMPORTE
1244.1.01	VEHICULOS Y EQUIPO DE TRANSPORTE	\$ 10,281,605
1244.2.01	CARROCERIAS Y REMOLQUES	\$ 94,969
TOTAL		\$ 10,376,575

1246 MAQUINARIA, OTROS EQUIPOS Y HERRAMIENTAS

Representa el monto de toda clase de maquinaria y equipo no comprendidas en las cuentas anteriores. Incluye refacciones y accesorios mayores correspondientes a estos activos.

CUENTA	TIPO DE ACTIVO	IMPORTE
1246.4.01	SISTEMA DE AIRE ACONDICIONADO	\$ 170,057
1246.5.01	EQUIPO DE COMUNICACIÓN	\$ 209,130
1246.7.01	HERRAMIENTAS Y MAQUINAS-HERRAMIENTAS	\$ 515,431
1246.9.01	OTROS EQUIPOS	\$ 52,636
TOTAL		\$ 947,254

1251 SOFTWARE

Representa el monto de paquetes y programas de informática, para ser aplicados en los sistemas administrativos y operativos computarizados del ente público.

CUENTA	TIPO DE ACTIVO	IMPORTE
1251.01	VALOR HISTORICO SOFTWARE	\$ 2,220,473
TOTAL		\$ 2,220,473

1263 DEPRECIACIÓN ACUMULADA DE BIENES

Representa el monto de la depreciación de bienes muebles, de acuerdo a los lineamientos que emita el CONAC. Integra los montos acumulados de ejercicios fiscales anteriores.

CUENTA	TIPO DE ACTIVO	IMPORTE
1263.1	DEP. ACUMULADA MUEBLES DE OFICINA	\$ 1,544,096
1263.2	DEP. ACUMULADA EQUIPO DE COMPUTO	\$ 3,717,809
1263.4	DEP. ACUMULADA VEHICULOS Y EQ. DE TRANSP.	\$ 8,988,386
1263.5	DEP. ACUMULADA HERRAMIENTAS	\$ 174,530
1263.6	DEP. ACUMULADA EQUIPO MÉDICO Y DE LAB.	\$ 299,680
1263.7	DEP. ACUMULADA DE OTROS	\$ 607,125
TOTAL		\$ 15,331,626

PASIVO CIRCULANTE

Representa los adeudos con proveedores derivados de operaciones del Sistema para el Desarrollo Integral de la Familia del Municipio de zapopan, con vencimiento menor o igual a doce meses.

2112 PLAZO

Representa los adeudos con proveedores derivados de operaciones del ente público, con vencimiento menor o igual a doce meses.

PROVEEDOR	OBSERVACIONES	IMPORTE
OFIMEDIA PAPELERIA Y CONSUMIBLES SA CV		\$ 13,027.02
PACKLIFE SA DE CV		\$ 25,157.48
VARIOS	MAS DE 365 DIAS	\$ 6.91
TOTAL		\$ 38,191.41

2117 IMPUESTOS Y CONTRIBUCIONES POR PAGAR A CORTO PLAZO

Representa el monto de las retenciones efectuadas a contratistas y a proveedores de bienes y servicios, las retenciones sobre las remuneraciones realizadas al personal, así como las contribuciones por pagar, entre otras, cuya liquidación se prevé realizar en un plazo menor o igual a doce meses.

CONCEPTO	OBSERVACIONES	IMPORTE
I.S.R. POR SUELDOS Y SALARIOS	Equivale a las retenciones del mes de Noviembre 2019	\$ 7,450,589
I.S.R. POR HONORARIOS PROFESIONALES	Equivale a las retenciones del mes de Noviembre 2019	\$ 37,403
I.S.R. POR HONORARIOS ASIMILABLES	Equivale a las retenciones del mes de Noviembre 2019	\$ 13,915
TOTAL		\$ 7,501,906

2119 OTRAS CUENTAS POR PAGAR A CORTO PLAZO

Representa el monto de los adeudos del ente público, que deberá pagar en un plazo menor o igual a doce meses, no incluidas en las cuentas anteriores.

CONCEPTO	OBSERVACIONES	IMPORTE
PENSIONES DEL ESTADO		\$ 8,547
SINDICATOS		\$ 27,551
PENSION ALIMENTICIA		-\$ 36
PRESTAMO FONACOT		\$ 5
SEGURO METLIFE		\$ 36,119
DESCUENTO AYUDA DE LENTES		\$ -
ACCREDITORES EMPLEADOS	Castillo Sanchez Alicia N, Cazares Ruiz Evangelina y Castañeda Castellanos José antonio	\$ 97,534
TOTAL		\$ 169,720

B) NOTAS DE ESTADO DE ACTIVIDADES

El importe corresponde al total de ingresos propios por los servicios que presta nuestro organismo al 31 de Diciembre de 2019:

4173 INGRESOS DE GESTION

Comprende el importe de los ingresos correspondientes a las contribuciones, productos, aprovechamientos, así como la venta de bienes y servicios.

CONCEPTO	IMPORTE
INGRESOS POR VENTA DE BIENES Y SERVICIOS OPDS	\$ 11,776,715
TOTAL	\$ 11,776,715

PARTICIPACIONES, APORTACIONES, TRANSFERENCIAS, ASIGNACIONES, SUBSIDIOS Y OTRAS AYUDAS

4213 CONVENIOS

Monto correspondiente a los Convenios de Colaboracion recaudados en nuestras cuentas bancarias hasta el cierre del periodo del mes de Diciembre de 2019:

CONCEPTO	IMPORTE
APOYO A COMEDORES ASISTENCIALES DJ-ADN-876/19-2	\$ 671,752
APOYOS UAAVI DIF JALISCO DJ-ADN-388-19-2	\$ 145,306
APOYOS A DIPNNA DIF JALISCO	\$ 1,731,707
APOYO FRUTA FRESCA DJ-ADN-192/19-2 Zapopan	\$ 1,910,220
APOYO CIRUGIAS DE CASOS TRABAJO SOCIAL	\$ 150,000
CONSTRUYENDO EN FAMILIA	\$ 500,000
A. LA AUSENCIA A LOS FAMILIARES DE	\$ 325,000

REEQUIPAMIENTO UNIDADES BASICAS DJ-ADN-1661	\$ 1,006,947
APOYO RED DE SISTEMAS DIF MUNICIPALES DJ-ADN-1438	\$ 800,000
APOYO DE SISTEMAS DIF MUNICIPAL DJ-ADN-1700/1	\$ 790,000
C. COMUNITARIOS POR LA SEGURIDAD A. DJ-ADN-1060/19-2	\$ 412,485
SITUACION DE CALLE RAMO 33 DJ-1120/19 2/2	\$ 119,325
APOYOS ESCOLARES PARA NNA DJ-ADN-2889/19	\$ 1,807,500
APOYOS A PUPILOS DE LA PPNNA DJ-ADN-1597/19	\$ 1,197,789
APOYO MUJERES POR VIOLENCIA DJ-ADN-1394/19	\$ 60,000
APOYO ASISTENCIAL ADULTOS MAYORES DJ-ADN-1464/19	\$ 248,794
F. ECONOMIA FAMILIAR EN MARGINACION DJ-2100	\$ 500,000
TOTAL	\$ 12,376,825

4223 SUBSIDIOS Y SUBVENCIONES

Monto correspondiente al subsidio ordinario autorizado por el Municipio de Zapopan Jalisco, hasta el periodo del mes de Diciembre de 2019

CONCEPTO	IMPORTE
MUNICIPIO DE ZAPOPAN	\$ 307,439,545
TOTAL	\$ 307,439,545

4224 AYUDAS SOCIALES (HACIENDA PÚBLICA / PATRIMONIO CONTRIBUIDO)

Monto corresponde a los importes de Donativos recaudados tanto en efectivo como en especie al 31 de Diciembre de 2019:

CONCEPTO	IMPORTE
DONATIVOS EN EFECTIVO	\$ 602,601
DONATIVOS EN ESPECIE	\$ 1,448,722
TOTAL	\$ 2,051,323

4311 INTERESES GANADOS DE VALORES

Monto correspondiente a los intereses generados de nuestras cuentas productivas así como de la cuenta de Inversion hasta el cierre del periodo del Mes de Diciembre de 2019.

CONCEPTO	IMPORTE
SANTANDER SA	\$ 2,660,207
BBVA	\$ 208
CITIBANAMEX	\$ 26,620
TOTAL	\$ 2,687,035

4399 OTROS INGRESOS Y BENEFICIOS VARIOS

Monto correspondiente a los Ingresos que no se consideran como Ingresos Propios y que son de un rubro esporadico NO INHERENTE a las actividades o fines del Organismo al 31 de Diciembre de 2019:

CONCEPTO	IMPORTE
OTROS INGRESOS VARIOS	\$ 125,859
APORTACIONES PARA CASOS DE TRABAJO SOCIAL	\$ 8,780
TOTAL	\$ 134,640

GASTOS DE FUNCIONAMIENTO

5111-5139 ESTADO DE ACTIVIDADES

Representan las erogaciones que se efectuaron para el cumplimiento de la gestión administrativa del ente y los programas que se ejecutaron para la prestación de servicios al 31 de Diciembre de 2019

CONCEPTO	IMPORTE
SERVICIOS PERSONALES	\$ 281,689,090
MATERIALES Y SUMINISTROS	\$ 12,166,872
SERVICIOS GENERALES	\$ 5,105,950
TOTAL	\$ 298,961,912

OTROS GASTOS Y PÉRDIDAS EXTRAORDINARIAS

5515 DEPRECIACIÓN DE BIENES MUEBLES

Monto del gasto por depreciación que corresponde aplicar, de conformidad con los lineamientos que emita el CONAC, por concepto de disminución del valor derivado del uso u obsolescencia de bienes muebles del ente público al 31 de Diciembre de 2019.

CONCEPTO	IMPORTE
DEPRECIACIONES Y AMORTIZACIONES	\$ 1,964,471
TOTAL	\$ 1,964,471

5241-5244 AYUDAS SOCIALES A PERSONAS

Comprende el importe del gasto por las transferencias, asignaciones, subsidios y otras ayudas sociales destinadas en forma directa o indirecta a sectores diversos de la población como a continuación se enlista:

CONCEPTO	IMPORTE
SERVICIOS ASISTENCIALES A LA POBLACIÓN	\$ 3,797,904
APOYO PARA ESTUDIOS MEDICOS	\$ 426,280
APOYOS PARA APARATOS AUDITIVOS	\$ 209,000
APOYOS PARA CIRUGIAS	\$ 181,622
APOYO PARA SILLA DE RUEDAS	\$ 141,174
APOYO PARA PROTESIS Y ACCESORIOS	\$ 157,630
APOYO DE MEDICAMENTOS P/ CASOS DE TRABAJO SOC.	\$ 248,861
APOYO CON PASAJES A LA POBLACIÓN	\$ 4,505
DESPENSAS DIF JALISCO	\$ 309,790
DESPENSAS DIF ZAPOPAN	\$ 5,128,462
DESYUNOS ESCOLARES	\$ 4,042,238
ALMACEN DE DONATIVOS	\$ 1,569,652
APOYO P/GASTOS HONORARIOS MEDICOS	\$ 535,052
BECAS Y OTRAS AYUDAS PARA PROGRAMA	\$ 2,399,973
AYUDAS POR DESASTRES NATURALES	\$ 5,534
TOTAL	\$ 19,157,680

C) ESTADO DE VARIACIÓN EN LA HACIENDA PÚBLICA

Muestra los cambios que sufrieron los distintos elementos que componen la Hacienda Pública/Patrimonio del organismo, entre el inicio y el final del ejercicio al cierre del 31 de Diciembre 2019. Se Anexa Estado de Variaciones en el Patrimonio al 31 de Diciembre de 2019.

CONCEPTO	IMPORTE
PATRIMONIO INICIAL NETO AL 1 DE ENERO DEL 2018	\$ 32,773,430
VARIACIONES DEL PATRIMONIO AL 31 DE DICIEMBRE 2018	\$ 9,430,999
PATRIMONIO NETO AL 31 DE DICIEMBRE DE 2018	\$ 42,204,429
VARIACIONES AL PATRIMONIO EN EL EJERCICIO DEL MES DE DICIEMBRE DE 2019	\$ 16,401,552
PATRIMONIO NETO AL 31 DE DICIEMBRE 2019	\$ 58,605,981

D) NOTAS AL ESTADO DE FLUJO DE EFECTIVO

La finalidad del estado de Flujo de efectivo del Organismo es identificar las fuentes de entrada y salida de recursos, así como los cambios en el efectivo y equivalentes en el periodo en cuestión. Se anexa un estado de Flujo de efectivo al 31 de Diciembre de 2019


CONCEPTO	2018	2019
EFFECTIVO Y EQUIVALENTES AL EFFECTIVO AL INICIO DEL EJERCICIO	\$ 24,216,139	\$ 32,818,419
EFFECTIVO Y EQUIVALENTES AL EFFECTIVO AL FINAL DEL EJERCICIO	\$ 32,818,419	\$ 50,067,694
TOTAL DE EFFECTIVO Y EQUIVALENTES AL EFFECTIVO	\$ 8,602,280	\$ 17,249,275

E) ESTADO ANALITICO DEL ACTIVO

El Estado Analítico del Activo nos muestra los saldos al inicio del ejercicio, así como los movimientos del periodo de las cuentas de Activo del Organismo. Los saldos se muestran en el Estado Analítico del Activo al 31 de Diciembre de 2019

F) ESTADO DE CAMBIOS EN LA SITUACIÓN FINANCIERA

Refleja el monto de las variaciones entre el saldo inicial del ejercicio y los saldos finales del periodo en mención de las partidas del Balance General, se anexa Estado Financiero al 31 de Diciembre de 2019



SISTEMA PARA EL DESARROLLO INTEGRAL DE LA FAMILIA DEL MUNICIPIO DE ZAPOPAN JALISCO

Notas a los Estados Financieros al 31 de Diciembre de 2019

de Memoria (cuentas de orden)



CUENTAS DE ORDEN

BIENES BAJO CONTRATO DE COMODATO

DIF JALISCO	274,046
CLUB ROTARIO	239,440
MUNICIPIO DE ZAPOPAN (CENTRO DE AUTISMO)	20,198,316
TOTAL	\$ 20,711,802

Los importes de activos que se relacionan corresponden a adquisiciones efectuadas hasta el 31 de diciembre de 2002. A partir del 1 de enero del 2003 el DIF Zapopan adoptó la política de registrar contablemente las adquisiciones de sus bienes muebles como gasto, a partir del 1 de enero del 2011 se registran los activos de acuerdo con las nuevas reglas de el CONAC.

DIF Zapopan tiene la posesión de 59 inmuebles de los cuales fueron regularizados por esta administración 37, mediante contratos de comodato con el Municipio de Zapopan como se muestra a continuación:(se adjunta ultima relacion proporcionada por la Direccion Juridica)

Inmueble:	Vigencia del Comodato:
1 Centro de Atención Psicológica para el Niño y la Familia	29-abril-2038
2 Centro de Rehabilitación Integral, Albergues y Monitoreo de Medios (CRIAMM)	29-abril-2038
3 Centro de Desarrollo Comunitario No. 1 "Paraísos del Colli"	23-julio-2040
4 Centro de Desarrollo Comunitario No. 2 "Venta del Astillero"	09-septiembre-2038
5 Centro de Desarrollo Comunitario No. 3 "Santa Ana Tepetitlán"	09-septiembre-2038
6 Centro de Desarrollo Comunitario No. 5 "Nextipac"	Indefinido
7 Centro de Desarrollo Comunitario No. 7 "El Colli"	09-septiembre-2038
8 Centro de Desarrollo Comunitario No. 8 "Santa Mónica de los Chorrillos"	18-noviembre-2038
9 Centro de Atención Especializada en Terapia Familiar "CAEF"	09-septiembre-2038
10 Centro de Desarrollo Comunitarios No 10 "Francisco Sarabia"	02-febrero-2049
11 Centro de Desarrollo Comunitario No. 11 "Santa María del Pueblito"	09-septiembre-2049
12 Centro de Desarrollo Comunitario No. 12 "Jardines del Ixtépete"	09-septiembre-2038
13 Centro de Desarrollo Comunitarios No 13 "Atemajac"	09-septiembre-2038
14 Centro de Desarrollo Comunitario No. 14 "El Briseño"	09-septiembre-2038
15 KOKONE Centro Modelo de atención A NNA	09-septiembre-2038
16 Centro de Desarrollo Comunitario No. 16 "Vista Hermosa"	30-enero-2040
17 Centro de Desarrollo Comunitario No. 17 "Lomas de Tabachines"	09-septiembre-2038
18 Centro de Desarrollo Comunitario No. 18 "Villas de Guadalupe"	09-septiembre-2038
19 Centro de Desarrollo Comunitario No. 21 "Ejido Copalita"	Indefinido
20 Centro de Desarrollo Comunitario No 23 "La Primavera"	09-septiembre-2038
21 Centro de Desarrollo Comunitario No 24 "Miramar"	09-septiembre-2038
22 Centro de Desarrollo Comunitario No 25 "El Campanario"	18-noviembre-2038
23 Centro de Desarrollo Infantil No. 1 "Carmen Arce Zuno"	04-julio-2045
24 Centro de Desarrollo Infantil No. 2 "Pablo Casals"	09-septiembre-2038
25 Centro de Desarrollo Infantil No. 3 "Dra. Irene Robledo García"	09-septiembre-2038
26 Centro de Desarrollo Infantil No. 4 "Melvin Jones"	09-septiembre-2038
27 Centro de Desarrollo Infantil No. 5 "El Colli"	09-septiembre-2038
28 Centro de Desarrollo Infantil No. 6 "Tabachines"	09-septiembre-2038
29 Centro de Desarrollo Infantil No. 7 "Cri-Cri"	09-septiembre-2038
30 Centro de Desarrollo Infantil No. 8 "Santa Ana Tepetitlán"	29-abril-2038



SISTEMA PARA EL DESARROLLO INTEGRAL DE LA FAMILIA DEL MUNICIPIO DE ZAPOPAN JALISCO

Notas a los Estados Financieros al 31 de Diciembre de 2019
de Memoria (cuentas de orden)

31 Centro de Desarrollo Infantil No. 9 "Villas de Guadalupe"	09-septiembre-2038
32 Centro de Desarrollo Infantil No. 10 "del mar"	09-septiembre-2038
33 Centro de Atención al Adolescente Technology Park	09-septiembre-2038
34 Almacén Asistencia Alimentaria "San José del Bajío"	09-septiembre-2038
35 CO-071/2012-C San José Ejidal	04-julio-2045
36 Bodega de asistencia alimentaria "Gustavo Díaz Ordaz"	09-septiembre-2038
37 Unidad de Corte y Confección Industrial "UCCI Constitución"	09-septiembre-2038
38 Centro Metropolitano del Adulto Mayor (CEMAM)	05-septiembre-2036
39 Módulo de Asistencia social "12 de Diciembre"	Indefinido
40 Módulo de Asistencia Social Procuraduría "Francisco Sarabia"	02-febrero-2049
41 Unidad Básica de Rehabilitación Zona Norte "Quinta Federalismo"	09-septiembre-2038
42 Consultorio Médico Col. Víctor Hugo	09-septiembre-2038
43 Consultorio Médico y Dental Col Arroyo Hondo	09-septiembre-2038

Los siguientes 5 Inmuebles están en proceso de ser reintegrados al Ayuntamiento de Zapopan conforme al Punto de Acuerdo No. 7 de la Sesión Ordinaria del Patronato del Sistema DIF Zapopan el día 17/03/2017 y mediante oficio 0932 fue recibido por el ayuntamiento el día 22/03/2017 sin que a esta fecha se fije resolutive al respecto.

44 Centro de Atención Infantil Comunitario "Miramar"	COMODATO VENCIDO 05.05.2018
45 Centro de Atención Infantil Comunitario "La Higuera"	COMODATO VENCIDO 05.05.2018
46 Centro de Atención Infantil Comunitario "La Coronilla"	COMODATO VENCIDO 05.05.2018
47 Centro de Atención Infantil Comunitario "Cotos Jardinados de Santa Ana Tepetitlán"	COMODATO VENCIDO 05.05.2018
48 Centro de Desarrollo Comunitario No. 20 "Arenales Tapatíos"	COMODATO VENCIDO 08.05.2018

- Quedan pendientes de regularizar los siguientes 11 inmuebles:

1 Oficinas Unidad Administrativa Sur	EN PROCESO DE REGULARIZACION
2 Centro de Desarrollo Comunitario No. 6 "Santa Lucía"	EN PROCESO DE REGULARIZACION
3 Centro de Desarrollo Comunitario No. 19 "Jardines de Nuevo México"	EN PROCESO DE REGULARIZACION
4 Centro de Desarrollo Comunitario No. 22 "Parques del Auditorio"	EN PROCESO DE REGULARIZACION
5 Ludoteca	EN PROCESO DE REGULARIZACION
6 Unidad de la DIPNA CCC	EN PROCESO DE REGULARIZACION
7 Centro de Atención Integral a Víctimas de Explotación Sexual Comercial Infantil	EN PROCESO DE REGULARIZACION
8 Local "Colli Urbano"	EN PROCESO DE REGULARIZACION
9 Consultorio Dental Cruz del Sur	EN PROCESO DE REGULARIZACION
10 Centro de Recreación y Emprendimiento Social Villa la Loma	EN PROCESO DE REGULARIZACION
11 CDC "La Colmena"	EN PROCESO DE REGULARIZACION

PASIVOS CONTINGENTES

Se tiene un adeudo con el Sistema de Agua Potable y Alcantarillado (SIAPA), por la cantidad de :	\$18,412,162.00
Se tienen pasivos por concepto de litigios laborales por un total de 74 demandas, por un monto aproximado de:	\$32,605,091.70
Se cuenta con un Juicio de Nulidad que se encuentra en etapa de ejecución (sentencia firme) y el monto aproximado de la contingencia es por \$ 667,858.71 pesos, esto por concepto de actualización de la suerte principal a la que fuimos condenados y la cual ya está pagada. El Nombre de quien promueve el Juicio es Construcciones y Edificaciones Bato SA de CV	\$667,858.71

Total Pasivos Contingentes	\$51,685,112.41
-----------------------------------	------------------------



SISTEMA PARA EL DESARROLLO INTEGRAL DE LA FAMILIA DEL MUNICIPIO DE ZAPOPAN JALISCO
Notas a los Estados Financieros al 31 de Diciembre de 2019
de Memoria (cuentas de orden)

POLITICAS DE CONTABILIDAD

Como aspectos más relevantes de cambios efectuados al cierre del ejercicio 2017, se reportan los siguientes:

Cambios Contables:

Se reclasificaron los rubros de ingreso conforme a las normas del CRI emitido por el CONAC, siendo los siguientes:

- 1.- Del Rubro 7 al Rubro 9 del Tipo de Ingreso 7401 al Tipo de Ingreso 9401 Ayudas Sociales(Donativos)
- 2.- Del Rubro 7 al Rubro 8 del Tipo de Ingreso 7501 al Tipo de Ingreso 8309 Convenios Dif Jalisco y 8301 Convenios Gobierno del Estado
- 3.- Se reclasificaron cuentas contables de Ingresos de la cuenta 4172.01 a la cuenta 4173.01, de la cuenta 4399.03 a la cuenta 4213.01 de la cuenta 4399.03 a la cuenta 4224.01
- 4.- Se aplicaron las Depreciaciones NO AFECTADAS en su momento de los Ejercicios 2012 al 2015 mas el seguimiento a la aplicación de los ejercicios 2016 que ya se habian afectado mas las de este ejercicio que concluye año 2017.
 Como aspectos más relevantes de cambios efectuados en el transcurso del ejercicio 2018, se reportan los siguientes:
- 5.- A partir del mes de Enero de este año 2018 se configura la totalidad del formato del Estado Financiero de Flujos de Efectivo que emite el sistema GRP y que sustituye a el que se presentaba en los Formatos Manuales del programa excell hasta Diciembre de 2017.
- 6.- Se opta por aplicar de acuerdo a las Reglas Específicas del Registro y Valoración del Patrimonio del CONAC conforme a su apartado B de Reglas Específicas del Registro y Valoración del Activo que señala en su punto Numero 8 la capitalizacion al gasto de todas las adquisiciones de muebles e intangibles que no superen el importe de 70 veces el valor diario de la UMA que para este año 2018 tiene un valor diario de \$80.60 por UMA.
- 7.- Modificacion a el registro contable y presupuestal de las provisiones del aguinaldo y del bono del servidor publico cuentas 5599.01 y 5599.02 vs 5521.01.001 y 5521.01.002 lo anterior para que acumule a la cuenta del rubro de gastos especifico de Provisiones a corto Plazo, del mismo modo se opero cambios de la cuenta de Pasivo 2111.02 y 2111.03 vs 2179.01 y 2179.02 respectivamente al cierre de los Estados Financieros del mes de Junio de 2018.
- 8.- Realizamos via GRP las actualizaciones de los formatos de Estados Financieros de el CONAC conforme a las reformas del 27/12/2017 autorizados en el Manual de Contabilidad Gubernamental Capitulo VII y que entraron en vigencia a partir del 1 de Enero de 2018 al cierre de los Estados Financieros del Mes de Junio de 2018.
- 9.- Se efectuan Reclasificaciones de mobiliario enviado a las cuentas de Activo con valor inferior a 70 UMAS y se reclasifican al gasto en el cierre del Mes de Agosto a los estados Financieros.

SISTEMA PARA EL DESARROLLO INTEGRAL DE LA FAMILIA DEL MUNICIPIO DE ZAPOPAN JALISCO

Notas a los Estados Financieros al 31 de Diciembre de 2019

de Memoria (cuentas de orden)



- 10.- Se efectua calculo y aplicaci3n de la depreciaci3n acumulada por tipo de activo conforme al sitema de valuaci3n de bienes hasta el 31.12.2017 y conforme al nuevo criterio a partir del 2018 de activos adquiridos bajo la nueva valuaci3n de esta normativa del mes de Enero al mes de Agosto de 2018
- 11.- El pasivo contingente con el OPD Servicios de Salud del Municipio de Zapopan por atenciones de consulta de R.T. del ramo 36 LIMSS, ha quedado registrado en contabilidad en Cuentas por Cobrar, bajo el Convenio de reconocimiento de adeudo, compensaci3n y remisi3n de deuda asi como colaboraci3n interinstitucional en materia de prestaci3n de servicios de guarderias y atenci3n en riesgos de trabajo, con fecha del 10 de septiembre de 2018.
- 12.- Se opta por aplicar de acuerdo a las Reglas Especificas del Registro y Valoraci3n del Patrimonio del CONAC conforme a su apartado **B** de Reglas Especificas del Registro y Valoraci3n del Activo que seala en su punto Numero 8 la capitalizaci3n al gasto de todas las adquisiciones de muebles e intangibles que no superen el importe de 70 veces el valor diario de la UMA que a partir de enero de este aao 2019 tiene un valor diario de \$84.49 por UMA.

Cambios Presupuestales:

- 1.- Se reclasificaron Todas las cuentas presupuestales en sus diversos momentos de Ingresos para guardar correspondencia con las cuentas contables de Ingresos que tuvieron MODIFICACIONES respecto al tipo de Ingreso que los acumula en su rubro cuenta de mayor conforme al CRI.
- 2.- Se adicionaron solamente para efectos Presupuestales NO CONTABLES la incorporaci3n de remanentes de Ejercicios anteriores en el Rubro de Ingresos 6 de Aprovechamientos

Cambios de Inmuebles en Comodato:

- 1.- Se da de baja el contrato de comodato CO-071/2012-C Constituci3n derivado de la ultima actualizaci3n proporcionado por la Direcci3n Juridica.
- 2.- Se da de baja el contrato de comodato "Esclerosis Multiple de Jalisco AC" derivado de la ultima actualizaci3n proporcionado por la Direcci3n Juridica.

PRESUPUESTALES Y CONTABLES

- 1.- Se efectuaron todos los puntos anteriores en el Sistema Electronico GRP que opera el Sistema DIF Zapopan apegados a la normatividad vigente en los diversos ordenamientos de el CONAC.
- 2.- Se realiza la armonizaci3n de correcci3n de partidas presupuestales por las reclasificaciones de las cuentas de Activo fijo a las cuentas del Gasto conforme al nuevo criterio de valuaci3n para 2018 emitido por el CONAC y adoptado por el Sistema para el desarrollo de la Familia del Municipio de Zapopan Jalisco al cierre de los Estados Financieros del mes de Agosto de 2018.



**SISTEMA PARA EL DESARROLLO INTEGRAL DE LA FAMILIA DEL
MUNICIPIO DE ZAPOPAN JALISCO**

**Notas a los Estados Financieros al 31 de Diciembre 2019
De Gestión Administrativa.**

1.- Introducción.

Los Estados Financieros de los Entes Públicos, proveen de Información financiera a los principales usuarios de la misma, a las instituciones fiscalizadoras y a los ciudadanos.

El objetivo del presente documento es la revelación del contexto y de los aspectos económico-financieros principales que influyeron en las decisiones del periodo, y que deberán ser considerados en la elaboración de los Estados Financieros para la comprensión de los mismos.

2.- Panorama Económico y Financiero.

El Sistema para el Desarrollo Integral de la Familia del Municipio de Zapopán, Jalisco opera bajo condiciones económicas-financieras estables, que permiten que el organismo trabaje en forma ordenada y coordinada para ejecutar objetivos y programas institucionales que se operan anualmente.

3.- Autorización e Historia.

El Sistema para el Desarrollo Integral de la Familia del Municipio de Zapopan, Jalisco, con personalidad Jurídica y patrimonio propio, nace con base al decreto de creación No. 12036 del mes de abril de 1985.

4.-Organización y Objeto Social.

a).-Objetivo General.

Desarrollar e implementar estrategias innovadoras que se integren a un servicio metropolitano de asistencia social, así como fortalecer los programas existentes con el fin de atender realidades específicas de personas y grupos en situación de vulnerabilidad a través de la vinculación institucional y la participación ciudadana.

b).-Objetivos Particulares.

- 1.- Hacer uso eficiente de los recursos materiales humanos y financieros.
- 2.- Implementar nuevas estrategias de incorporación de la sociedad civil e iniciativa privada en los programas y servicios.
- 3.- Establecer mecanismos de monitoreo y evaluación que garanticen el cumplimiento del modelo de atención.
- 4.- Incrementar el voluntariado activo a nivel municipal.
- 5.- Reestructurar el modelo de atención del Sistema DIF Zapopan, hacia uno transversal, metropolitano e institucional.



SISTEMA PARA EL DESARROLLO INTEGRAL DE LA FAMILIA DEL MUNICIPIO DE ZAPOPAN JALISCO

Notas a los Estados Financieros al 31 de Diciembre 2019 De Gestión Administrativa.

5.- Misión.

Consolidar un Organismo Público Descentralizado a nivel municipal responsable de ejecutar políticas de asistencia social orientadas al combate, a la desigualdad y a la vulnerabilidad a través de generar autonomía económica, fortalecer los derechos humanos, ofrecer servicios de salud integral, fomentar la participación ciudadana y aplicar acciones preventivas.

6.- Visión.

Ofrecer un servicio con calidez, calidad y eficiencia que posicione al Sistema DIF Zapopán como eje central que transversalice el trabajo de los tres niveles de gobierno y las distintas dependencias municipales de la sociedad civil organizada.

7.- Valores.

- a) Inclusión.
- b) Vocación de Servicio.
- c) Apoyo y colaboración.
- d) Empatía.
- e) Solidaridad.

8.- Ejercicio Fiscal.

El Sistema para el Desarrollo Integral de la Familia del Municipio de Zapopán, Jalisco, realiza de acuerdo a lo que establece la Ley del Impuesto sobre la Renta en su Título II del Régimen de Personas Morales con fines no lucrativos, no estar sujeta al cálculo y pago de este impuesto. El Organismo solo está obligado a retener y enterar el ISR por salarios, ISR por arrendamiento, 10% de retenciones de honorarios profesionales e ISR por honorarios asimilables.

DIANA BERENICE VARGAS SALOMÓN
DIRECTORA GENERAL

OLGA MARIA ESPARZA CAMPA
DIRECTORA DE ADMINISTRACIÓN Y
FINANZAS



Bajo protesta de decir verdad declaramos que los Estados Financieros y sus Notas son razonablemente correctos y responsabilidad del emisor.

INFORME SOBRE PASIVOS CONTINGENTES

INFORME DE PASIVOS CONTINGENTES

Se tiene un adeudo en Proceso de Convenio con el Sistema Intermunicipal de Agua Potable y Alcantarillado (SIAPA) al corte de este periodo de Diciembre de 2019 por la cantidad de :

\$ 18,412,162.00

*Se tienen Pasivos por concepto de litigios laborales por un total de 74 demandas, por un monto aproximado de :

\$ 32,605,091.70

\$

Se cuenta con un Juicio de Nulidad ventilado ante la Tercera Sala Tribunal de Justicia Administrativa del Estado de Jalisco y eventualmente pudiera ser condenado al pago de \$ 667,858.71 pesos.

\$ 667,858.71

TOTAL

\$

*Se adjunta relación de Dirección Jurídica con la integración de los casos por litigio de demandas laborales a esta fecha.

DIANA BERENICE VARGAS SALOMÓN
DIRECTORA GENERAL

OLGA MARIA ESPARZA CAMPA
DIRECTORA DE ADMINISTRACIÓN Y FINANZAS

SELLO

DIF
Zapopan
Dirección General
2018-2021



A5EJ2019-13-26-05-2020-1



SISTEMA PARA EL DESARROLLO INTEGRAL DE LA FAMILIA
MUNICIPIO DE ZAPOPAN

Memorándum No. DJ/019/2020

Lic. Juan Crisóstomo Rodríguez Sustaita
Jefe del Departamento de Recursos Financieros
Sistema DIF Zapopan

Asunto: Se remite información.

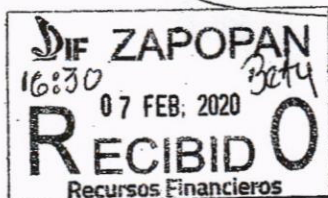
En atención a su solicitud, adjunto al presente lo relativo a los pasivos contingentes que comprenden la cuantificación de juicios laborales especificando el desglose de cada uno de los casos, así como la actualización de los contratos de comodato por los bienes inmuebles que tiene el Organismo al 31 de diciembre del 2019.

Lo anterior para los trámites a que haya lugar.

Sin otro particular, quedo a sus órdenes para cualquier duda o aclaración al respecto.

1

Atentamente
Zapopan Jalisco, a 29 de enero del 2020

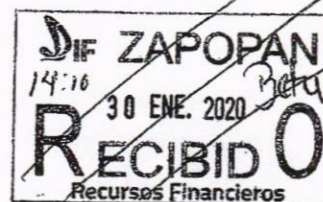


Lic. José Antonio Castañeda Castellanos
Director Jurídico



Con Anexos: Relación de Cuantificación Juicios Laborales y Relación de Inmuebles

C.c.p. Archivo
JACC/mrzh



Avenida Laureles No.1151. Colonia Unidad Fovissste Zapopan, Jalisco C.P.45149 México
Teléfono (33) 3836-3444 Buzón de quejas y sugerencias buzón@difzapopan.gob.mx

CUANTIFICACION DE JUICIOS LABORALES A ENERO DEL 2020

EXPEDIENTE	ACTOR	JUICIO	ACCIÓN PRINCIPAL	TOTAL
1	FEDERACION DE TRABAJADORES DE LA INDUSTRIA DE LA CONSTRUCCION	1885/2004-F	REINSTALACION	\$2,737,589.40
2		780/2006-J	REINSTALACION	\$1,213,373.21
3		399/2010-E	REINSTALACION	\$597,408.16
4		583/2010-C	REINSTALACION	\$1,763,036.70
5		02/2012-F Y ACUMULADO 28/2012-D	PRIMA VACACIONAL	\$13,360.65
6			N/A	

1 / 12

FEDERACION DE TRABAJADORES DE LA INDUSTRIA DE LA CONSTRUCCION
 REPRESENTANTE LEGAL: [Nombre del Representante Legal]
 Domicilio: [Domicilio]
 Telefono: [Telefono]
 Correo Electronico: [Correo Electronico]
 Fecha: [Fecha]

2 / 12

FECHA

			\$11,134.54
			\$13,359.44
12/2012-D	PRIMA VACACIONAL		\$11,144.56
			\$8,939.70
106/2012-F	PRIMA VACACIONAL		\$8,969.77
			\$11,144.56
198/2012-F	BASIFICACION		\$15,996.18
			\$13,344.15
			\$12,384.14
			\$10,122.11
612/2012-D	REINSTALACION		\$22,474.53
14/2014-F	REINSTALACION		\$990,182.68
			\$834,572.20
685/2014-E	REINSTALACION		\$988,180.93
756/2014-F	REINSTALACION		\$772,729.97



FECHA

27		471/2015-E	REINSTALACION	\$207,687.66
28		472/2015-F	REINSTALACION	\$260,198.65
29		504/2015-C	BASIFICACION	N/A
30		529/2015-C	REINSTALACION.	\$179,372.16
31		622/2015-F	REINSTALACION	\$416,290.42

32		623/2015-I	REINSTALACION	\$898,705.17
33		660/2015-D	REINSTALACION	\$1,293,283.89
34	FEA a a	682/2015-F	REINSTALACION	\$407,196.56
35		712/2015-F	REINSTALACION	\$630,204.25
36		793/2015-I	REINSTALACION	\$593,220.26
37		794/2015-C	REINSTALACION	\$507,407.36

G

FEA a a [{ à ^ D ^ A } + { a a a } A / S a ^ a a } d A ~ a & a . . a [A & a [A a a } A a ^ A • A S O U O U D A [A a a • A ^ A } A a a A ^ • [} a / a } a a a [A S O U O U D A a ^ a a } d • A ^ } ^ a • A a a A A [c 8 a } A ^ A a + { a a } A [} a ^ } a a A A ^ • ^ i c a a E

38	FEA a a a	819/2015-C	REINSTALACION	\$1,951,142.32
39		77/2016-D	BASIFICACION	\$19,215.21
40		127/2016-D	INDEMNIZACION CONSTITUCIONAL	\$637,571.81
41		186/2016-C	REINSTALACION	\$1,002,960.39
42		278/2016-E	REINSTALACION	\$807,659.64
43		328/2016-E	REINSTALACION	\$540,881.35
44		476/2016-F	INDEMNIZACION CONSTITUCIONAL	\$98,912.30
45		668/2016-I	REINSTALACION	\$664,023.23
46		720/2016-D	REINSTALACION	\$42,532.85
47		843/2016-E	REINSTALACION	\$265,259.36

FEA a a a [C] [{ à ^ D ^ A } + { a a a } A | S a ^ a a } d Â ~ a & æ .. a [A & æ [A æ æ } A ^ A | • A S Ô U Ô Û D A [| A æ æ • A ^ A } A
 a a A ^ • [} a / a ^ } a a a [A S Ô U Ô Û D A ^ a a } d • A ^ } ^ a • A æ æ A [c æ æ } A ^ A Q + { æ æ } A [} - a ^ } & æ A A ^ • ^ i ç æ æ E

48	FEBRERO 2018	864/16-F	REINSTALACION	\$569,945.50
49		913/2016-D	BASIFICACION	\$32,295.26
50		03/2017-E	REINSTALACION	\$712,819.87
51		190/2017-E	BASIFICACION	\$115,316.34
52		190/2017-E	BASIFICACION	\$69,189.80
53		191/2017-F	BASIFICACION	\$115,480.72
54		191/2017-F	BASIFICACION	N/A
55		191/2017-F	BASIFICACION	\$103,932.65
56		191/2017-F	BASIFICACION	\$99,775.34
57		192/2017-D	BASIFICACION	\$36,040.14
58		193/2017-C	BASIFICACION	\$20,038.32
59		193/2017-C	BASIFICACION	\$20,038.32
60		193/2017-C	BASIFICACION	\$20,038.32

FEBRERO 2018

61		194/2017-D	BASIFICACION	\$92,226.71
62		195/2017-E	BASIFICACION	\$16,758.66
63		195/2017-E	BASIFICACION	\$18,596.71
64				
64	€FEEA ã ã aa[195/2017-E	BASIFICACION	\$16,758.66
64		196/2017-F	BASIFICACION	\$24,020.75
65			BASIFICACION	
65		197/2017-I		\$31,535.12
66			BASIFICACION	
66		198/2017-C		\$36,040.14
67		199/2017-D	BASIFICACION	\$98,224.66
68		199/2017-D	BASIFICACION	\$25,905.69
69		199/2017-D	BASIFICACION	\$25,905.69
70		199/2017-D	BASIFICACION	\$29,143.90



71		199/2017-D	BASIFICACION	\$25,905.69
72		200/2017-E	BASIFICACION	\$16,191.06
73		211/2017-F	REINSTALACION	\$901,550.93
74		212/2017-I	REINSTALACION	\$705,506.39
75		342/2017-F	BASIFICACION	\$72,763.11
76		354/2017-D	REINSTALACION	\$138,102.50
77	FEIA a a a	585/2017-D	REINSTALACION	\$355,498.42
78		721/2017-D	REINSTALACION	\$293,086.47
79		794/2017-F	REINSTALACION	\$623,592.88



FEIA a a a [{ à ^ D ^ A } - { a a A } A / S a ^ a a } d A ^ a & a e . . a [A & a [A a & a] A ^ A / A S O U O U D A [A a a ^ A ^ A } A a a A ^ i . [} a / a ^ a a a [A S O U O U D A ^ a a } d . A ^ } ^ a ^ A a a A U [c & a] A ^ A a Q - { { a a } A O [} a ^ } & a A U ^ . ^ i a a a E

80	FEEA a a a	41/2018-E	REINSTALACION	\$316,268.05
81		137/2018-F	REINSTALACION	\$111,455.16
82		137/2018-F	REINSTALACION	\$104,489.21
83		137/2018-F	REINSTALACION	\$111,455.16
84		147/2018-F	REINSTALACION	\$441,502.70
85		225/2018-D	REINSTALACION	\$324,273.46
86		312/2018-D	REINSTALACION	\$335,617.96
87		358/2018-D	REINSTALACION	\$97,331.12
88		358/2018-D	REINSTALACION	\$96,595.29
89		428/2018-D	REINSTALACION	\$79,364.79

FEEA a a a [C] [{ à ^ D a ^ & } + { ã a a / & } A / S a ^ a a } d A ~ a & æ . . a [Á & æ [Á æ & æ] A a ^ Á • Á S Õ U Õ Ü D Á [Á a æ • ^ Á ^ Á } Á
 a a æ Á ^ • [] a / a ^ } a a æ [Á S Õ U Õ Ü D Á a ^ a } d • Á ^ } ^ a • Á a a / a [c ^ & æ] Á ^ Á a [{ a æ] Á [] - a ^ } & a Á Á ^ • ^ ç a a æ

11/12

90	€FIA ā ā aā	495/2018-E	REINSTALACION	\$69,699.69
91		518/2018-D	REINSTALACION	\$170,663.81
92		1197/2018-B	REINSTALACION	\$377,549.51
93		1294/2018-G	REINSTALACION	\$311,878.92
94		1257/2018-F2	REINSTALACION	\$378,543.40
95		16/2019-D	NIZACION CONSTITUC	\$198,534.48
96		296/2019-D	REINSTALACION	\$258,374.13
97		1595/19-C2	POR EL OTORGAMIENTO DE VALES DE DESPENSA Y AYUDA AL TRANSPORTE	N/A
			TOTAL	\$32,605,091.70
*SE PRECISA QUE LA CUANTIFICACIÓN REALIZADA EN LOS CONSECUTIVOS 5, 6 Y 7, TRATA DE UN SOLO JUICIO TRAMITADO POR 3 ACTORES				



	**SE PRECISA QUE LA CUANTIFICACIÓN RALIZADA EN LOS CONSECUTIVOS 8, 9, 10, TRATA DE UN SOLO JUICIO TRAMITADO POR 3 ACTORES
	***SE PRECISA QUE LA CUANTIFICACIÓN RALIZADA EN LOS CONSECUTIVOS 11 Y 12, TRATA DE UN SOLO JUICIO TRAMITADO POR 2 ACTORES
	****SE PRECISA QUE LA CUANTIFICACIÓN RALIZADA EN LOS CONSECUTIVOS 13,14, 15 Y 16, TRATA DE UN SOLO JUICIO TRAMITADO POR 4 ACTORES
	*****SE PRECISA QUE LA CUANTIFICACIÓN RALIZADA EN LOS CONSECUTIVOS 18 Y 19, TRATA DE UN SOLO JUICIO TRAMITADO POR 2 ACTORES
	*****SE PRECISA QUE LA CUANTIFICACIÓN RALIZADA EN LOS CONSECUTIVOS 51 Y 52, TRATA DE UN SOLO JUICIO TRAMITADO POR 2 ACTORES
	*****SE PRECISA QUE LA CUANTIFICACIÓN RALIZADA EN LOS CONSECUTIVOS 53, 54, 55 Y 56, TRATA DE UN SOLO JUICIO TRAMITADO POR 4 ACTORES
	*****SE PRECISA QUE LA CUANTIFICACIÓN RALIZADA EN LOS CONSECUTIVOS 58, 59 Y 60, TRATA DE UN SOLO JUICIO TRAMITADO POR 3 ACTORES
	*****SE PRECISA QUE LA CUANTIFICACIÓN RALIZADA EN LOS CONSECUTIVOS 62, 63 Y 64, TRATA DE UN SOLO JUICIO TRAMITADO POR 3 ACTORES
	*****SE PRECISA QUE LA CUANTIFICACIÓN RALIZADA EN LOS CONSECUTIVOS 67, 68, 69, 70 Y 71, TRATA DE UN SOLO JUICIO TRAMITADO POR 5 ACTORES
	*****SE PRECISA QUE LA CUANTIFICACIÓN RALIZADA EN LOS CONSECUTIVOS 81, 82 Y 83 TRATA DE UN SOLO JUICIO TRAMITADO POR 3 ACTORES
	*****SE PRECISA QUE LA CUANTIFICACIÓN RALIZADA EN LOS CONSECUTIVOS 87 Y 88 TRATA DE UN SOLO JUICIO TRAMITADO POR 2 ACTORES
	*****SE PRECISA QUE EN LOS CONSECUTIVOS 6, 29, 54 Y 97, NO GENERARAN CONDENA POR LO QUE VE A LOS ACTORES AHÍ PRESISADOS
	NOTA: LA PRESENTE CUANTIFICACIÓN ES DE CARÁCTER INFORMATIVO, SIN QUE DE NINGUNA MANERA CONSISTA EN UN RECONOCIMIENTO DE DEUDA O DERECHO ALGUNO.



INMUEBLE	DOMICILIO	CONTRATO	SUSCRIPCIÓN	VIGENCIA	MEDIDAS Y LINDEROS
BODEGA DE ALIMENTARIA	Calle Plomo número 200, Col. San José	CO-118/2005-C	09/09/2005	33 AÑOS	Al Norte en 8.82 m, con calle número 3 y/o Lázaro Cárdenas; Al Sur en 9.59 m con una escuela primaria; Al Oriente en 15.12 m con la escuela primaria; Al Poniente en 15.14 m con calle Plomo.
BODEGA DE ARCHIVO MUERTO UNIDAD HABITACIONAL "GUSTAVO DIAZ ORDÁZ"	Andador Tlatelolco número 3251, Col. Unidad Habitacional Gustavo Díaz Ordaz	CO-118/2005-C	09/09/2005	33 AÑOS	Al Norte en 9.75 m, con Andador Tenayuca y Tlatelolco; Al Sur en 9.74 m, con cancha de fútbol; Al Oriente en 15.70 m, con predio y Andador Comacalco; Al Poniente en 15.80 m, con módulo de seguridad. Dice ubicada en Andador Tlatelolco, Andador Comacalco, Andador Montenegro, Andador Tenayuca y Andador Zempoala.
CDC 1 "PARAÍSO DEL COLLI"	Centro Barrial, Col. Paraíso del Colli	CO-134/07-B	23/07/2007	33 AÑOS	Al Norte en 7.04 mts con un Salón; Al Sur en 7.13 mts con salón de usos múltiples; Al Oriente en 19.21 mts con parque y biblioteca hacia calle Arrayán; Al Poniente en varias medidas. Dice calle Jacarandas, Arrayán, Tepame y Avenida del Colli.
CDC 2 "VENTA DEL ASTILLERO"	Carretera a Nogales número 80 y Juan Gil Preciado, Col. Venta del Astillero	CO-118/2005-C	09/09/2005	33 AÑOS	Al Norte en 27.83 m, con calle Emiliano Zapata; Al Sur en 37.75 mts con carretera a Nogales; Al Oriente en 56.66 m con casa habitación; Al Poniente en varias medidas. Dice Carretera a Nogales y Juan Gil Preciado.
CDC 3 "SANTA ANA TEPETITLÁN"	Calle Hidalgo No. 82 Col. Santa Ana Tepetitlán	CO-118/2005-C	09/09/2005	33 AÑOS	Al Norte en 22.50 m, con predio; Al Sur en 44.04 mts con mercado del poblado; Al Oriente en varias medidas con calle Hidalgo y Liconsa; Al Poniente en varias medidas con CDI número 8. Dice con ubicación entre las calles Hidalgo, Aquiles Serdán, Privada Guadalupe y Privada Morelos.
CDC 5 "NEXTIPAC"	Rita Pérez sin número entre las calle Reforma y Revolución Col. Nextipac	Indefinido	Indefinido		
CDC 6 "SANTA LUCIA"	Manuel M. Dieguez número 100 esquina calle Emiliano Zapata, Col. Santa Lucía				
CDC 7 "EL COLLI"	Calle Volcán de Fuego 2545, Col. El Colli	CO-118/2005-C	09/09/2005	33 AÑOS	Al Norte en varias medidas de "J" a "K" en 3.00 m; de "K" a "L" en 2.05m; de "L" a "M" en 7.45 m, de "M" a "N" en 0.47 m, de "N" a "R" en 19.11 m, de "R" a "O" 5.04 m, de "O" a "G" en 20.88 m, con Centro de Desarrollo Infantil número 5; Al Sur en 50.60 m con la calle Volcán Parícutin; Al Oriente en 16.99 m, con la Escuela Primaria Salvador Loreto Resendis; Al Poniente en 21.34 m, con la Calle Volcán de Fuego.
CDC 8 "SANTA MÓNICA DE LOS CHORRITOS"	Carretera a Nextipac s/n, esquina con Calle Manantial, Colonia Santa Mónica de los Chorrillos.		18/11/2005	33 AÑOS	Al Norte en dos medidas con calle manantial; Al Sur en dos medidas con propiedad privada; al oriente en dos medidas con predio propiedad privada; Al Poniente en dos medidas con camino a Nextipac.
CENTRO DE ATENCIÓN ESPECIALIZADA EN TERAPIA FAMILIAR	Calle Álvaro Obregón número 187, Col. Agua Blanca	CO-118/2005-C	09/09/2005	33 AÑOS	Al Norte en 39.546 m con calle Iturbide; Al Sur en 35.386 m con calle Álvaro Obregón; Al Oriente con varias medidas de "B" a "C" en 29.582 m, de "C" a "D" en 20.235 m, de "D" a "E" en 16.591 m, de "E" a "F" en 32.739 m, con casa habitación y Al Poniente en 101.158 m, con depósito de juegos infantiles, hacia la Avenida López Mateos.
CDC 10 "FRANCISCO SARABIA"	Avenida Santa Ana Tepetitlán 3833 Col. Francisco Sarabia, entre Calles Villa Juárez y Hernán Cortés.	CO-006/2016	02/02/2016	33 AÑOS	323.772 m2, trescientos veintitrés metros cuadrados

CDC 11 "SANTA MARÍA DEL PUEBLITO"	Calle Guadalupe Victoria número 4655, Col. Santa María del Pueblito	CO-118/2005-C	09/09/2005	33 AÑOS	Al Norte en varias medidas de "A" a "B" en 15.38 m, de "B" a "C" en 7.38 m, de "C" a "D" en 6.71 m, de "D" a "E" en 8.52 m, con los Servicios Médicos Municipales, LICONSA y terreno baldío; Al Sur en 29.09 m con predio; Al Oriente en 40.6 m con la Calle Guadalupe Victoria; Al Poniente en 37.11 m, con la Calle Manuel Acuña.
CDC 12 "JARDINES DEL IXTEPETE" (ya no es CDC)	Prolongación Av. Tepeyac número 1440 Col. Jardines del Ixtépete	CO-118/2005-C	09/09/2005	33 AÑOS	Al Norte en 19.781 m, con casa habitación; Al Sur en varias medidas de "C" a "D" en 11.496 m, de "D" a "E" en 1.04 m, con calle Prados del Ixtépete; Al Oriente en 19.781 m, con predio; Al Poniente en 14.113 m, con la Avenida Tepeyac. Dice ubicado en Andador Incas y Prados del Ixtépete.
CDC 13 "ATEMAJAC"	Avenida Hidalgo número 10, Col. Atemajac	CO-118/2005-C	09/09/2005	33 años	
CDC 14 "EL BRISEÑO"	Calle Santa Ana número 08, cruce con Calle Principal, Col. El Briseño	CO-118/2005-C	09/09/2005	33 AÑOS	Al Norte en 15.36 m con Calle Principal, Al Sur en 15.39 m con casa habitación; Al Oriente en 9.45 m con LICONSA; Al Poniente en 9.61 m con Calle Santa Ana. Dice con ubicación en calle Principal y Santa Ana.
KOKONE CENTRO MODELO DE ATENCIÓN A NNA	San Juan de Ocotán número 201, esquina con Independencia, Col. San Juan de Ocotán	CO-118/2005-C	09/09/2005	33 AÑOS	Al Norte en 45.45 m con la Calle 5 de mayo; Al Sur en 34.88 m con plaza del poblado; Al Oriente en 39.50 m, con un andador y Al Poniente en varias medidas de "A" a "F", en 16.214 m, de "F" a "E" en 12.686 m, de "E" a "D", en 25.106m, con la Calle Independencia, Biblioteca, una Delegación Municipal, Registro Civil número 10 y un módulo de Seguridad Pública. Dice ubicado en calle Independencia, calle San Juan y calle 5 de mayo.
CDC 16 "VISTA HERMOSA"	Vista Puerta del Sol número 3575, Col. Vista Hermosa	CO-440/06-B	30/01/2007	33 AÑOS	Al Norte en 32.67 m, con propiedad privada; Al Sur en 31.92 m, con COMUDE; Al Este en 10.32m, con Calle Vista Puerta del Sol y Al Oeste en 9.57 m, con propiedad privada.
CDC 17 "LOMAS DE TABACHINES"	Calle Nardos número 22, Col. Lomas de Tabachines	CO-118/2005-C	09/09/2005	33 AÑOS	Al Norte en 20.32 m, con Calle Privada de los Nardos y Privada Laurel; Al Sur en 21.78 m, con lote baldío y casa habitación; Al Oriente en 9.49 m, con casa habitación y Al Poniente en 8.83 con lote baldío.
CDC 18 "VILLA DE GUADALUPE"	Tomas Nava número 99, Col. Villas de Guadalupe	CO-118/2005-C	09/09/2005	33 AÑOS	Al Norte en 10.66 m, con Calle Pío V; Al Sur de "E" a "H", en 2.50 m, con Andador Tomás Nava; Al Oriente en 20.386 m, con la Calle Tomás Nava; Al Poniente en varias medidas de "B" a "C", en 2.065 m, de "C" a "D", en 4.24 m, de "D" a "E", en 19.663 m, con Centro de Desarrollo Infantil número 9.
CDC 19 "JARDINES DE NUEVO MEXICO"	Octava Oriente número 445, col. Jardines de Nuevo México				
CDC 20 "ARENALES TAPATÍOS"	Francisco I Madero sin número, Col. Arenales Tapatíos	CO-073/2008	08/05/2008	10 AÑOS	Al Norte en: 40.00 m, con Calle Mercurio; Al Sur en: 39.00 m, con Paseo de la Primavera; Al Oriente en: 100.00 m, con Calle Avenida Francisco I. Madero y Al Poniente en: 103.50 m, con Propiedad Privada del Ayuntamiento de Zapopan. (oficio D.G 0672/2015)
CDC 21 "EJIDO COPALITA"	Emiliano Zapata 270 esquina calle Pelicano Col. Ejido Copalita	Cesión de Derechos Ejidales	21/06/2004	INDEFINIDO	
CDC 22 "PARQUES DEL AUDITORIO"	González Gallo número 4110, Col. Parques del Auditorio				
CDC 23 "LA PRIMAVERA"	Av. de la Primavera número 100, Col. La Primavera	CO-118/2005-C	09/09/2005	33 AÑOS	Al Norte en 29.43 m, con Privada de los Truenos; Al Sur en 28.78 m, con predio; Al Oriente en 29.09 m, con Avenida del Oleón y Al Poniente en 29.29 m, con predio. Dice ubicado en Avenida del Cerro, Privada Los Truenos y Calle Los Truenos.

25	MÓDULO "12 DE DICIEMBRE"	Calle San Martín número 2125, Colonia 12 de diciembre	CERRADO	29/06/2005	INDEFINIDO	Al Norte en 20.15 m, con Calle San Martín; Al Sur en 19.70 m, con lote baldío; Al Oriente en 6.83 m, con Calle San Silvestre y Al Poniente en 7.13 m, con propiedad particular.
26	CENTRO DE ATENCIÓN AL ADOLESCENTE TECHNOLOGY PARK	Ubicado dentro del Parque Industrial Technology Park sobre Carretera a Nogales	CO-118/2005-C	09/09/2005	33 AÑOS	Al Norte: en 27.94 m, con predio propiedad privada; Al Sur: en varias medidas de "O" a "N" en 25.42 m, de "N" a "N" en 6.01 m, de "N" a "M" en 8.05 m, de "M" a "L" en 1.61 m, de "L" a "K" en 5.01 m, con una nave industrial contruida; Al Oriente: en varias medidas de "B" a "C" en 8.97 m, de "C" a "D" en 4.34 m, de "D" a "E" en 8.53 m, de "E" a "F" en 2.90 m, de "F" a "G" en 1.37 m, de "G" a "H" 0.78 m, de "H" a "I" en 1.37 m, de "I" a "J" en 1.14 m, de "J" a "K" en 3.43 m, con una estación de bomberos; Al Poniente: en varias medidas de "A" a "Q" en 17.73 m, de "Q" a "P" en 1.55 m, de "P" a "O" en 11.28 m, con área verde.
27	CONSULTORIO MÉDICO, CALLE CORPEÑA, COL. VÍCTOR HUGO	Calle Corpeña, Col. Víctor Hugo.	CO-118/2005-C	09/09/2005	33 AÑOS	Al Norte: en 11.241 m, con Calle Andador Arbolitos; Al Sur en 11.241 m, con una cancha de básquetbol; Al Oriente: en 5.454 m, con Calle Corpeña; Al Poniente: en 5.363 m, con cancha de básquetbol. Dice ubicado en Calle Arbolitos y Calle Corpeña.
28	CONSULTORIO MÉDICO Y DENTAL, CARRETERA A SALTILLO, COL. ARROYO HONDO	Emiliano Zapata y Mariano Matamoros, Col. Arroyo Hondo.	CO-118/2005-C	09/09/2005	33 AÑOS	Al Norte en 4.88 m, con Calle Mariano Matamoros; Al Sur en 6.50 m, con predio; Al Oriente: en varias medidas de "B" a "C", en 10.75 m; de "C" a "D" en 3.97 m; con la Calle Emiliano Zapata; Al Poniente en 14.17 m, con un predio. Dice ubicado en calles Emiliano Zapata y Mariano Matamoros.
29	UCCI TALLER DE COSTURA, COL. CONSTITUCIÓN	Calle Félix Palavicini número 1034 Col. Constitución.	CO-118/2005-C	09/09/2005	33 AÑOS	Al Norte: en 12.08 m, con casa habitación; Al Sur: en 11.87 m, con una casa habitación; Al Oriente: en 15.03 m, con Centro de Salud; Al Poniente: en 14.98 m, con Calle Félix Palavicini.
30	UNIDAD BÁSICA DE REHABILITACIÓN ZONA NORTE CDI 11 "QUINTA FEDERALISMO" (PARQ. AUDITORIO)	Calle Luis Quintero, Col. Quinta del Federalismo	CO-184/2005-C	09/09/2005	33 AÑOS	con fecha 13 de junio de 2005, se remitió el levantamiento correspondiente al predio ubicado en la Avenida Federalismo, con Luis Quintero, Club Oro y Valentín Gómez Farías, Colonia Quinta del Federalismo, del cual se desprenden las superficies reales que se encuentran ocupando y/o solicitando el Organismo Público Descentralizado son las siguientes: A) Centro de Desarrollo Infantil 11 (considerando la ampliación de la superficie solicitada) Al Norte en 27.73 m, con Calle Luis Quintero; Al Sur en 27.73 m, con un mercado; Al Oriente en varias medidas con predio correspondiente a Unidad Médica de Rehabilitación (baldío) Al Poniente en varias medidas con parque propiedad municipal. El contrato incluye un terreno baldío (Unidad Básica de Rehabilitación) con superficie de 2622.996 m2 con las siguientes medidas y linderos: Al Norte en varias medidas con Calle Luis Quintero; Al Sur en 44.57m, con mercado, Al Oriente en 59.16 m, con Calle Oro; Al Poniente en varias medidas con CDC 11; el cual fue revocado y entregado a la Asociación Civil Padre Luis Tezra.
31	CAIC "COTOS JARDINADOS"	Calle Niños Héroas número 1178, Santa Ana Tepetitlán	CO-071/2008-A	05/05/2008	10 AÑOS	
32	CAIC "LA HIGUERA"	Calle Tabachín número 1393, Col. La Higuera	CO-072/2008-A	05/05/2008	10 AÑOS	
33	CAIC "MIRAMAR"	Calle Puerto Tampico número 1224, Col. Miramar	CO-074/2008-A	05/05/2008	10 AÑOS	
34	CAIC "LA CORONILLA"	Calle Ramón López Velarde número 1680 Col. La Coronilla cruza con Joaquín Fernández	CO-070/2008-A	05/05/2008	10 AÑOS	

35	CDI 2 "PABLO CASALS"	Ramón Corona número 220, Col. Atemajac del Valle	CO-118/2005-C	09/09/2005	33 AÑOS	Al Norte en 82.24 m, con calle Ramón Corona; Al Sur en varias medidas de "D" a "E" en 47.57 m, de "E" a "F" en 1.34 m, de "F" a "G" en 12.79 m y colinda con la Calle Emiliano Zapata; Al Oriente en varias medidas de "B" a "C" en 2.26 m, de "C" a "D" en 35.27 m, con la Avenida Experiencia y Al Poniente en varias medidas de "A" a "H" en 2.33 m, de "H" a "G" en 30.45 m, con la Calle Aquiles Serdán. Dice ubicación en Ramón Corona 220 entre las calle Aquiles Serdan y Emiliano Zapata.
36	CDI 3 "DRA. IRENE ROBLEDO GARCÍA"	Av. Laureles número 1151, Col. Fovissste	CO-118/2005-C	09/09/2005	33 AÑOS	
37	CDI 4 "MELVIN JONES"	Tulum número 4560, Col. Jardines del Sol	CO-118/2005-C	09/09/2005	33 AÑOS	Al Norte en 54.03 m, con Calle sayil; Al Sur en 53.71 m, con Calle Tulum; Al Oriente en 20.28 m, con la Calle Palenque; Al Poniente en 24.98 m, con Kinder Simón Bolívar. Dice ubicado entre las calles Sayil, Palenque y Tulum.
38	CDI 5 "COLLI"	Volcán de Fuego número 2545, Col. El Colli	CO-118/2005-C	09/09/2005	33 AÑOS	Al Norte en varias medidas de "A" a "B" en 13.45 m, de "B" a "C" 0.95, de "C" a "D" en 5.44 m, de "D" a "E" en 0.86 m, de "E" a "F" en 32.07 m, con el Templo de María Reina de los Mártires; Al Sur: en varias medidas de "J" a "K" en 3.00 m, de "K" a "L" en 2.05 m, de "L" a "M" en 7.45 m, de "M" a "N" en 0.47 m, de "N" a "O" en 19.11 m, de "O" a "P" en 5.04 m, de "P" a "Q" en 20.88 m, con Centro de Desarrollo Comunitario número 7; Al Oriente en 33.19 m, con Escuela Primaria Salvador Loreto Resendis y Al Poniente en 26.02 m, con la Calle Volcán de Fuego.
39	CDI 6 "TABACHINES"	Araucarias número 3157, Col. Tabachines, cruza con calle Nogales y entrada a la martinica.	CO-118/2005-C	09/09/2005	33 AÑOS	Al Norte: en 38.410 m, con predio propiedad privada; Al Sur: en varias medidas de: "F" a "G" en 32.242 m, de "G" a "H" en 4.190 m, de "H" a "I" en 8.687 m, de "I" a "A" en 3.844 m, con Calle Pipila; Al Oriente en varias medidas: de "F" a "E" en 15.833 m, de "E" a "D" en 9.175 m, con la Calle Paseo de las Araucarias; Al Poniente en varias medidas: de "A" a "B" en 20.222 m, de "B" a "C" en 12.090 m, con Calle Paseo de los Manzanos.
40	CDI 7 "CRI CRI"	Playa de Hornos número 1149, cruza Tepeyac y Playa Tenacatita, Col. Residencial Moctezuma	CO-118/2005-C	09/09/2005	33 AÑOS	Al Norte: de "A" a "B" en 29.30 m, con la Avenida Tepeyac; Al Sur: de "F" a "E" en 42.09 m, con Escuela Primaria; Al Oriente: en varias medidas de "B" a "C" en 23.17 m, de "C" a "D" en 9.91 m, de "D" a "E" en 60.06 m, con propiedad privada; Al Poniente en varias medidas: de "F" a "G" en 45.34 m, de "G" a "J" en 12.99 m, de "J" a "K" en 9.90 m, de "K" a "A" en 4.85 m, con la Calle Playa de Hornos e Instalaciones del SIAPA. Dice ubicado en Avenida Tepeyac y playa de hornos.
41	CDI 8 "MARÍA JAIME FRANCO"	Morelos número 80, Col. Santa Ana Tepetitlán, cruza Morelos y Guadalupe Victoria.	CO-118/2005-C	29/04/2005	33 AÑOS	Al Norte: en varias medidas de "N" a "M" en 10.06 m, de "M" a "L" en 2.88 m, de "L" a "K" en 7.62 m, con SIAPA; Al Sur: en varias medidas de "G" a "H" en 9.11 m, de "H" a "I" en 4.55 m, de "I" a "J" en 19.19 m, con el Centro de Desarrollo Comunitario número 3; Al Oriente en 22.16 m; Al Poniente en 23.63 m, con la Calle Privada Guadalupe y Privada Morelos. Dice entre las calles Hidalgo, Aquiles Serdán, privada Guadalupe y Morelos.
42	CDI 9 "VILLAS DE GUADALUPE"	Pío V Enriquez número 10, Col. Villas de Guadalupe, cruza con Calle Tomás Nava.	CO-118/2005-C	09/09/2005	33 AÑOS	Al Norte en 39.254 m, con Calle Pío V Enriquez; Al Sur en 47.327 m, con Andador Tomás Nava; Al Oriente: en varias medidas de "B" a "C" en 2.065 m, de "C" a "D" en 4.24 m, de "D" a "E" en 19.663 m, con el Centro de Desarrollo Comunitario número 18; Al Poniente en 19.862 m, con una granja. Dice ubicación Pío V Enriquez, Tomás Nava y Anadador Tomás Nava.

CDI 10 "DEL MAR"	Boulevard de la Escuela número 91, Col. Conjunto Laureles, cruza con Calle Pino Suárez y Silvano Barba.	CO-118/2005-C	09/09/2005	33 AÑOS	Dentro del contrato menciona que tiene como superficie 1,966.25 m2, con las siguientes medidas y linderos: Al Norte: en 39.50 m, con los condominios "w" 3 y "x" 3; Al Sur en 40.22 m, con la Calle Boulevard la Escuela; Al Oriente en 39.50 m, con andador Norte "B" y Al Poniente en 51.00 m, con andador Norte "A". (Al realizar la medición de campo, se desprende que el polígono antes citado, físicamente cuenta con una superficie de 1,786.13 m2, con las siguientes medidas y linderos: Al Norte: en 39.50 m, con los condominios "w" 3 y "x" 3; Al Sur: en 40.00 m, con la Calle Boulevard la Escuela; Al Oriente en 39.95 m, con andador Norte "B" y Al Poniente: en 51.00 m, con andador Norte "A".
CENTRO METROPOLITANO DEL ADULTO MAYOR	Av. Central número 399 Col. Residencial Poniente	CO-290/05-C	05/09/2006	30 AÑOS	Al Norte: en una distancia de 75.15 m, con una Escuela Primaria, edificada en propiedad municipal; Al Sur: en una distancia de 76.57 m, con el cauce de un arroyo; Al Este: en una distancia de 165.17 m, con la Calle Cerrada Santa Laura y Al Oeste: en una distancia de Norte a Sur de 69.31 m, con un quiebre al Oeste de 1.61 m, que continúa en línea recta hacia el Sur en 94.55 m, con un callejón y propiedad privada.
CDI 1 COLONIA CONSTITUCIÓN	Salvador González Col. Constitución.	CO-071/2012-C	04/07/2012	33 AÑOS	La Propiedad del predio cuenta con una superficie de 926.40 m2, se compone de dos fracciones una de 586.40 m2 con las siguientes medidas y linderos: Al Norte en 76 m, con los lotes números 10, 37, 56 y 83; Al Sur en 38 m con Fracciones Sur de los lotes 14, 33 y Privada Juan Aguirre y en 28 m con los lotes 63, 76, y Privada Juan Aguirre; Al Oriente en 45 m en 20cm con la Calle General Salvador González; y Al Poniente en 20m con Privada General Juan Aguirre y 25 m con Calle General Juan Aguirre, y por lo que se refiere a la superficie de 340.00 m2 con las siguientes medidas y linderos: Al Norte en 34 m con propiedad particular; Al Sur en 34 m con propiedad municipal en donde se encuentran instalaciones del Rastro de Aves; Al Oriente en 10 m con trazo de la Calle General Salvador González y Al Poniente en 10 m con trazo de la Calle Privada Juan Aguirre Benavides.
SAN JOSÉ EJIDAL	San Angel S/N Primavera	CO-071/2012-C	04/07/2012	33 AÑOS	Al Norte en línea recta con una distancia de 41.02 m2, colindando con la Calle San Oscar; Al Oriente en línea recta con una distancia de 34.22 m2, colindando con la Calle San Nicolás; Al Poniente en línea recta con una distancia de 35.17 m2, colindando con la Calle San Miguel; Al Sur en línea recta con una distancia de 41.14 m2, colindando con la Calle San Ángel.
MÓDULO DE ASISTENCIA SOCIAL Y PROCURADURIA "FRANCISCO SARABIA"	Santa Ana Tepetitlán, número 3833	CO-006/2016	02/02/2016	33 AÑOS	
CENTRO DE REHABILITACION INTEGRAL ALBERGUES Y MONITOREOS DE MEDIOS	Av. Laureles 1151 Col. Fovissste	CO-118/2005-C	09/09/2005		
CENTRO DE ATENCIÓN PSICOLOGICA PARA EL NIÑO Y LA FAMILIA	Av. Laureles 1151 Col. Fovissste	CO-118/2005-C			
CENTRO DE ATENCIÓN INTEGRAL A VICTIMAS DE EXPLOTACIÓN SEXUAL COMERCIAL INFANTIL	Calle Ignacio Allende, Colonia Agua Blanca				
OFICINAS DE DIF ZAPOPAN UNIDAD ADMINISTRATIVA SUR	Av. López Mateos Sur número 5100, Col. La Calma			Planta baja, junto módulo del SIAPA Y Cruz Verde OF FDI/549/19 dirigido al Jurídico Consultivo, gestión de comodato.	Planta baja, junto módulo del SIAPA Y Cruz Verde OF FDI/549/19 dirigido al Jurídico Consultivo, gestión de comodato.
LOCAL "COLLI URBANO"	Popocatepetl S/N oficial, entre un centro de salud y la línea marcada con el número 5998, colonia el "colli urbano" segunda sección, Zapopan.			13 de marzo de 2002 al 31 de diciembre de 2013	

54	ACTA CIRCUNSTANCIADA BIBLIOPARQUE	"Unidad Deportiva Tabachines" ubicada en el número 1467, de la lateral Anillo Periférico Norte entre División del Norte y Avenida Tabachines		4 de junio del 2014		
55	CONSUTORIO DENTAL, CALLE CRUZ DEL SUR, NÚMERO 3377, CRUCE CON FRANCISCO VILLA, ZAPOPAN					
56	UNIDAD DE LA DIPPNNA CENTRO CULTURAL CONSTITUCIÓN	Manuel M. Dieguez número 369, Col. Constitución			33 años	
57	CDC 24 "MIRAMAR"	Puerto Matamoros y Puerto Soto la Marina	CO-118/2005-C	09/09/2005	33 AÑOS	Al Norte en 20.98 m, con casa habitación; Al Sur en 21.00 m, con la Calle Puerto Soto La Marina; Al Oriente en 42.00 m, con casa habitación y Al Poniente en 42.11 m, con la Calle Puerto Matamoros. Dice Puerto Matamoros y Puerto Soto La Marina.
58	CDC 25 "EL CAMPANARIO"	Avenida del Campanario número 2659, Col. El Campanario		18/11/2005	33 AÑOS	Al Norte con propiedad privada; Al Sur con Calle San Pedro y San Pablo; Al Oriente con propiedad municipal y con propiedad privada; Al Poniente con Calle Ramal de la Tijera y/o Avenida del Campanario.
59	CENTRO DE RECREACIÓN Y EMPRENDIMIENTO SOCIAL VILLA LA LOMA	Av. Las Calandrias número 1940, Col. Villa la Loma				OF FDI 548/19 proceso de regularización Secretaría del Ayuntamiento.
60	CDC "LA COLMENA"	Prolongación Av. Guadalupe, esquina con privada Guadalupe.			33 años	Seguimiento para comodato

DIF SISTEMA PARA EL DESARROLLO INTEGRAL DE LA FAMILIA DEL MUNICIPIO DE ZAPOPAN DIF
ESTADO DE CAMBIOS EN LA SITUACIÓN FINANCIERA
DEL 1 DE ENERO AL 31 DE DICIEMBRE DE 2019

Concepto	Origen	Aplicación	Concepto	Origen	Aplicación
ACTIVO	2,704,701	20,512,895	PASIVO	1,406,642	0
Activo Circulante	740,156	17,289,003	Pasivo Circulante	1,406,642	0
1110 Efectivo y Equivalentes	0	17,249,275	2110 Cuentas por Pagar a Corto Plazo	1,406,642	0
1120 Derechos a Recibir Efectivo o Equivalentes	619,226	0	2120 Documentos por Pagar a Corto Plazo	0	0
1130 Derechos a Recibir Bienes o Servicios	0	39,728	2130 Porción a Corto Plazo de la Deuda Pública a Largo Plazo	0	0
1140 Inventarios	0	0	2140 Títulos y Valores a Corto Plazo	0	0
1150 Almacenes	120,930	0	2150 Pasivos Diferidos a Corto Plazo	0	0
1160 Estimación por Pérdida o Deterioro de Activos Circulantes	0	0	2160 Fondos y Bienes de Terceros en Garantía y/o Administración a Corto Plazo	0	0
1190 Otros Activos Circulantes	0	0	2170 Provisiones a Corto Plazo	0	0
Activo No Circulante	1,964,545	3,223,893	2190 Otros Pasivos a Corto Plazo	0	0
1210 Inversiones Financieras a Largo Plazo	0	0	Pasivo No Circulante	0	0
1220 Derechos a Recibir Efectivo o Equivalentes a Largo Plazo	0	0	2210 Cuentas por Pagar a Largo Plazo	0	0
1230 Bienes Inmuebles, Infraestructura y Construcciones en Proceso	0	0	2220 Documentos por Pagar a Largo Plazo	0	0
1240 Bienes Muebles	0	3,223,893	2230 Deuda Pública a Largo Plazo	0	0
1250 Activos Intangibles	0	0	2240 Pasivos Diferidos a Largo Plazo	0	0
1260 Depreciación, Deterioro y Amortización Acumulada de Bienes	1,964,545	0	2250 Fondos y Bienes de Terceros en Garantía y/o en Administración a Largo Plazo	0	0
1270 Activos Diferidos	0	0	2260 Provisiones a Largo Plazo	0	0
1280 Estimación por Pérdida o Deterioro de Activos no Circulantes	0	0	HACIENDA PÚBLICA/ PATRIMONIO	16,401,562	0
1290 Otros Activos no Circulantes	0	0	3100 Hacienda Pública/Patrimonio Contribuido	0	0
			3110 Aportaciones	0	0
			3120 Donaciones de Capital	0	0
			3130 Actualización de la Hacienda Pública / Patrimonio	0	0
			3200 Hacienda Pública/Patrimonio Generado	16,401,562	0
			3210 Resultados del Ejercicio (Ahorro / Desahorro)	6,951,021	0
			3220 Resultados de Ejercicios Anteriores	9,450,531	0
			3230 Revalúos	0	0
			3240 Reservas	0	0
			3250 Rectificaciones de Resultados de Ejercicios Anteriores	0	0
			3300 Exceso o Insuficiencia en la Actualización de la Hacienda Pública/Patrimonio	0	0
			3310 Resultado por Posición Monetaria	0	0
			3320 Resultado por Tenencia de Activos no Monetarios	0	0

DIANA BERENICE VARGAS SALOMÓN
DIRECTORA GENERAL



OLGA MARIA ESPARZA CAMPA
DIRECTORA DE ADMINISTRACIÓN Y FINANZAS



Bajo protesta de decir verdad declaramos que los Estados Financieros y sus Notas son razonablemente correctos y responsabilidad de mis

DIF SISTEMA PARA EL DESARROLLO INTEGRAL DE LA FAMILIA DEL MUNICIPIO DE ZAPOPAN DIF

ESTADO DE ACTIVIDADES

DEL 1 DE ENERO AL 31 DE DICIEMBRE DE 2019

CUENTA	2019	2018
INGRESOS Y OTROS BENEFICIOS		
4100 INGRESOS DE GESTIÓN	\$11,776,715.42	\$11,112,845.17
4110 IMPUESTOS	\$0.00	\$0.00
4111 IMPUESTOS SOBRE LOS INGRESOS	\$0.00	\$0.00
4112 IMPUESTOS SOBRE EL PATRIMONIO	\$0.00	\$0.00
4113 IMPUESTO SOBRE LA PRODUCCIÓN, EL CONSUMO Y LAS TRANSACCIONES	\$0.00	\$0.00
4114 IMPUESTOS AL COMERCIO EXTERIOR	\$0.00	\$0.00
4115 IMPUESTOS SOBRE NÓMINAS Y ASIMILABLES	\$0.00	\$0.00
4116 IMPUESTOS ECOLÓGICOS	\$0.00	\$0.00
4117 ACCESORIOS DE IMPUESTOS	\$0.00	\$0.00
4118 IMPUESTO NO COMPRENDIDOS EN LA LEY DE INGRESOS VIGENTES, CAUSADOS EN EJERCICIOS FISCALES ANTERIORES PENDIENTES DE LIQUIDACIÓN	\$0.00	\$0.00
4119 OTROS IMPUESTOS	\$0.00	\$0.00
4120 CUOTAS Y APORTACIONES DE SEGURIDAD SOCIAL	\$0.00	\$0.00
4121 APORTACIONES PARA FONDOS DE VIVIENDA	\$0.00	\$0.00
4122 CUOTAS PARA LA SEGURIDAD SOCIAL	\$0.00	\$0.00
4123 CUOTAS DE AHORRO PARA EL RETIRO	\$0.00	\$0.00
4124 ACCESORIOS DE CUOTAS Y APORTACIONES PARA LA SEGURIDAD SOCIAL	\$0.00	\$0.00
4129 OTRAS CUOTAS Y APORTACIONES PARA LA SEGURIDAD SOCIAL	\$0.00	\$0.00
4130 CONTRIBUCIONES DE MEJORAS	\$0.00	\$0.00
4131 CONTRIBUCIÓN DE MEJORAS POR OBRAS PÚBLICAS	\$0.00	\$0.00
4132 CONTRIBUCIONES DE MEJORAS NO COMPRENDIDOS EN LA LEY DE INGRESOS VIGENTES, CAUSADOS EN EJERCICIOS FISCALES ANTERIORES PENDIENTES DE LIQUIDACIÓN	\$0.00	\$0.00
4140 DERECHOS	\$0.00	\$0.00
4141 DERECHOS POR EL USO, GOCE, APROVECHAMIENTO O EXPLOTACIÓN DE BIENES DE DOMINIO PÚBLICO	\$0.00	\$0.00
4142 DERECHOS A LOS HIDROCARBUROS (Derogada)	\$0.00	\$0.00
4143 DERECHOS POR PRESTACIÓN DE SERVICIOS	\$0.00	\$0.00
4144 ACCESORIOS DE DERECHO	\$0.00	\$0.00
4145 DERECHOS NO COMPRENDIDOS EN LA LEY DE INGRESOS VIGENTES, CAUSADOS EN EJERCICIOS FISCALES ANTERIORES PENDIENTES DE LIQUIDACIÓN	\$0.00	\$0.00
4149 OTROS DERECHOS	\$0.00	\$0.00
4150 PRODUCTOS	\$0.00	\$0.00
4151 PRODUCTOS	\$0.00	\$0.00
4152 ENAJENACIÓN DE BIENES MUEBLES NO SUJETOS A SER INVENTARIADOS (Derogada)	\$0.00	\$0.00
4153 ACCESORIOS DE PRODUCTOS (Derogada)	\$0.00	\$0.00
4154 PRODUCTOS NO COMPRENDIDOS EN LA LEY DE INGRESOS VIGENTES, CAUSADOS EN EJERCICIOS FISCALES ANTERIORES PENDIENTES DE LIQUIDACIÓN	\$0.00	\$0.00
4159 OTROS PRODUCTOS QUE GENERAN INGRESOS CORRIENTES (Derogada)	\$0.00	\$0.00
4160 APROVECHAMIENTOS	\$0.00	\$0.00
4161 INCENTIVOS DERIVADOS DE LA COLABORACIÓN FISCAL (Derogada)	\$0.00	\$0.00
4162 MULTAS	\$0.00	\$0.00
4163 INDEMNIZACIONES	\$0.00	\$0.00
4164 REINTEGROS	\$0.00	\$0.00
4165 APROVECHAMIENTOS PROVENIENTES DE OBRAS PÚBLICAS	\$0.00	\$0.00
4166 APROVECHAMIENTOS NO COMPRENDIDOS EN LA LEY DE INGRESOS VIGENTES, CAUSADOS EN EJERCICIOS FISCALES ANTERIORES PENDIENTES DE LIQUIDACIÓN	\$0.00	\$0.00
4167 APROVECHAMIENTOS POR APORTACIONES Y COOPERACIONES (Derogada)	\$0.00	\$0.00
4168 ACCESORIOS DE APROVECHAMIENTO	\$0.00	\$0.00
4169 OTROS APROVECHAMIENTOS	\$0.00	\$0.00
4170 INGRESOS POR VENTAS DE BIENES Y PRESTACIÓN DE SERVICIOS	\$11,776,715.42	\$11,112,845.17
4171 INGRESOS POR VENTA DE BIENES Y PRESTACIÓN DE SERVICIOS DE INSTITUCIONES PÚBLICAS DE SEGURIDAD SOCIAL	\$0.00	\$0.00
4172 INGRESOS POR VENTA DE BIENES Y PRESTACIÓN DE SERVICIOS DE EMPRESAS PRODUCTIVAS DEL ESTADO	\$0.00	\$0.00
4173 INGRESOS POR VENTA DE BIENES Y PRESTACIÓN DE SERVICIOS DE ENTIDADES PARAESTATALES Y FIDEICOMISOS NO EMPRESARIALES Y NO FINANCIERAS	\$11,776,715.42	\$11,112,845.17
4174 INGRESOS POR VENTA DE BIENES Y PRESTACIÓN DE SERVICIOS DE ENTIDADES PARAESTATALES EMPRESARIALES NO FINANCIERAS CON PARTICIPACIÓN	\$0.00	\$0.00
4175 INGRESOS POR VENTA DE BIENES Y PRESTACIÓN DE SERVICIOS DE ENTIDADES PARAESTATALES EMPRESARIALES FINANCIERAS MONETARIAS CON PARTICIPACIÓN	\$0.00	\$0.00
4176 INGRESOS POR VENTA DE BIENES Y PRESTACIÓN DE SERVICIOS DE ENTIDADES PARAESTATALES EMPRESARIALES FINANCIERAS NO MONETARIAS CON PARTICIPACIÓN	\$0.00	\$0.00
4177 INGRESOS POR VENTA DE BIENES Y PRESTACIÓN DE SERVICIOS DE FIDEICOMISOS FINANCIERAS PÚBLICOS CON PARTICIPACIÓN ESTATAL MAYORITARIA	\$0.00	\$0.00
4178 INGRESOS POR VENTA DE BIENES Y PRESTACIÓN DE SERVICIOS DE LOS PODERES LEGISLATIVO Y JUDICIAL, Y DE LOS ÓRGANOS AUTÓNOMOS	\$0.00	\$0.00
4190 INGRESOS NO COMPRENDIDOS EN LAS FRACCIONES DE LA LEY DE INGRESOS CAUSADOS EN EJERCICIOS FISCALES ANTERIORES PENDIENTES DE LIQUIDACIÓN	\$0.00	\$0.00
4191 IMPUESTOS NO COMPRENDIDOS EN LAS FRACC. DE LA LEY DE ING. CAUSADOS EN EJER. FISCALES ANT. PEND. DE LIQUID. O PAGO (Derogada)	\$0.00	\$0.00
4192 CONTRIBUCIONES DE MEJORAS, DERECHOS, PRODUCTOS Y APROVECHAMIENTOS NO COMPRENDIDOS EN LAS FRACC. DE LEY DE ING. CAUSAD. EN EJER. FISCALES ANT. PEND. DE LIQUID. O PAGO (Derogada)	\$0.00	\$0.00
4200 PARTICIPACIONES, APORTACIONES, CONVENIOS, INCENTIVOS DERIVADOS DE LA COLABORACIÓN FISCAL, FONDOS DISTINTOS DE APORTACIONES, TR	\$321,867,692.89	\$303,212,480.72
4210 PARTICIPACIONES, APORTACIONES, CONVENIOS, INCENTIVOS DERIVADOS DE LA COLABORACIÓN FISCAL Y FONDOS DISTINTOS DE APORTACIONES	\$12,376,825.14	\$9,608,907.46
4211 PARTICIPACIONES	\$0.00	\$0.00
4212 APORTACIONES	\$0.00	\$0.00
4213 CONVENIOS	\$12,376,825.14	\$9,608,907.46
4214 INCENTIVOS DERIVADOS DE LA COLABORACIÓN FISCAL	\$0.00	\$0.00
4215 FONDOS DISTINTOS DE APORTACIONES	\$0.00	\$0.00
4220 TRANSFERENCIAS, ASIGNACIONES, SUBSIDIOS Y SUBVENCIONES, Y PARTICIPACIONES Y JUBILACIONES	\$309,490,867.75	\$293,603,573.26
4221 TRANSFERENCIAS Y ASIGNACIONES	\$0.00	\$0.00
4222 TRANSFERENCIAS DEL SECTOR PÚBLICO (Derogada)	\$0.00	\$0.00
4223 SUBSIDIOS Y SUBVENCIONES	\$307,439,545.00	\$289,763,266.90
4224 AYUDAS SOCIALES (Derogada)	\$2,051,322.75	\$3,840,306.36
4225 PENSIONES Y JUBILACIONES	\$0.00	\$0.00
4226 TRANSFERENCIAS DEL EXTERIOR (Derogada)	\$0.00	\$0.00
4227 TRANSFERENCIAS DEL FONDO MEXICANO DEL PETRÓLEO PARA LA ESTABILIZACIÓN Y EL DESARROLLO	\$0.00	\$0.00
4300 OTROS INGRESOS Y BENEFICIOS	\$2,821,674.46	\$2,233,986.38

DIF SISTEMA PARA EL DESARROLLO INTEGRAL DE LA FAMILIA DEL MUNICIPIO DE ZAPOPAN DIF

ESTADO DE ACTIVIDADES

DEL 1 DE ENERO AL 31 DE DICIEMBRE DE 2019

CUENTA	2019	2018
4310 INGRESOS FINANCIEROS	\$2,687,034.91	\$1,990,967.99
4311 INTERESES GANADOS DE TÍTULOS, VALORES Y DEMÁS INSTITUCIONES FINANCIERAS	\$2,687,034.91	\$1,990,967.99
4319 OTROS INGRESOS FINANCIEROS	\$0.00	\$0.00
4320 INCREMENTO POR VARIACIÓN DE INVENTARIOS	\$0.00	\$0.00
4321 INCREMENTO POR VARIACIÓN DE INVENTARIOS DE MERCANCÍAS PARA VENTA	\$0.00	\$0.00
4322 INCREMENTO POR VARIACIÓN DE INVENTARIOS DE MERCANCÍAS TERMINADAS	\$0.00	\$0.00
4323 INCREMENTO POR VARIACIÓN DE INVENTARIOS DE MERCANCÍAS EN PROCESO DE ELABORACIÓN	\$0.00	\$0.00
4324 INCREMENTO POR VARIACIÓN DE INVENTARIOS DE MATERIAS PRIMAS, MATERIALES Y SUMINISTROS PARA PRODUCCIÓN	\$0.00	\$0.00
4325 INCREMENTO POR VARIACIÓN DE ALMACÉN DE MERCANCÍAS PRIMAS, MATERIALES Y SUMINISTROS DE CONSUMO	\$0.00	\$0.00
4330 DISMINUCIÓN DEL EXCESO DE ESTIMACIONES POR PÉRDIDA O DETERIORO U OBSOLESCENCIA	\$0.00	\$0.00
4331 DISMINUCIÓN DEL EXCESO DE ESTIMACIONES POR PÉRDIDA O DETERIORO U OBSOLESCENCIA	\$0.00	\$0.00
4340 DISMINUCIÓN DEL EXCESO DE PROVISIONES	\$0.00	\$0.00
4341 DISMINUCIÓN DEL EXCESO DE PROVISIONES	\$0.00	\$0.00
4390 OTROS INGRESOS Y BENEFICIOS VARIOS	\$134,639.55	\$243,017.39
4391 OTROS INGRESOS DE EJERCICIOS ANTERIORES (Derogada)	\$0.00	\$0.00
4392 BONIFICACIONES Y DESCUENTOS OBTENIDOS	\$0.00	\$0.00
4393 DIFERENCIAS POR TIPO DE CAMBIO A FAVOR	\$0.00	\$0.00
4394 DIFERENCIAS DE COTIZACIONES A FAVOR EN VALORES NEGOCIABLES	\$0.00	\$0.00
4395 RESULTADO POR POSICIÓN MONETARIA	\$0.00	\$0.00
4396 UTILIDADES POR PARTICIPACIÓN PATRIMONIAL	\$0.00	\$0.00
4397 DIFERENCIAS POR REESTRUCTURACIÓN DE DEUDA PÚBLICA A FAVOR	\$0.00	\$0.00
4399 OTROS INGRESOS Y BENEFICIOS VARIOS	\$0.00	\$0.00
	\$134,639.55	\$243,017.39
TOTAL DE INGRESOS Y OTROS BENEFICIOS	\$336,466,082.77	\$316,559,311.27
GASTOS Y OTRAS PÉRDIDAS		
5100 GASTOS DE FUNCIONAMIENTO	\$298,961,911.78	\$285,899,831.80
5110 SERVICIOS PERSONALES	\$281,689,090.48	\$266,106,109.20
5111 REMUNERACIONES AL PERSONAL DE CARÁCTER PERMANENTE	\$138,548,907.61	\$135,610,353.84
5112 REMUNERACIONES AL PERSONAL DE CARÁCTER TRANSITORIO	\$1,937,445.35	\$2,084,974.37
5113 REMUNERACIONES ADICIONALES Y ESPECIALES	\$55,001,550.34	\$50,467,926.60
5114 SEGURIDAD SOCIAL	\$34,842,772.31	\$33,446,506.20
5115 OTRAS PRESTACIONES SOCIALES Y ECONÓMICAS	\$51,165,664.87	\$44,297,598.19
5116 PAGO DE ESTÍMULOS A SERVIDORES PÚBLICOS	\$192,750.00	\$198,750.00
5120 MATERIALES Y SUMINISTROS	\$12,166,871.75	\$13,387,968.86
5121 MATERIALES DE ADMINISTRACIÓN, EMISIÓN DE DOCUMENTOS Y ARTÍCULOS OFICIALES	\$2,503,919.31	\$2,935,652.14
5122 ALIMENTOS Y UTENSILIOS	\$5,013,658.21	\$5,366,473.38
5123 MATERIAS PRIMAS Y MATERIALES DE PRODUCCIÓN Y COMERCIALIZACIÓN	\$31,861.00	\$31,107.56
5124 MATERIALES Y ARTÍCULOS DE CONSTRUCCIÓN Y DE REPARACIÓN	\$1,023,461.48	\$1,734,826.73
5125 PRODUCTOS QUÍMICOS, FARMACÉUTICOS Y DE LABORATORIO	\$357,168.07	\$485,098.97
5126 COMBUSTIBLES, LUBRICANTES Y ADITIVOS	\$1,889,720.47	\$1,830,894.05
5127 VESTUARIO, BLANCOS, PRENDAS DE PROTECCIÓN Y ARTÍCULOS DEPORTIVOS	\$605,070.81	\$299,420.44
5128 MATERIALES Y SUMINISTROS PARA SEGURIDAD	\$0.00	\$0.00
5129 HERRAMIENTAS, REFACCIONES Y ACCESORIOS MENORES	\$742,012.40	\$704,495.59
5130 SERVICIOS GENERALES	\$5,105,949.55	\$6,405,753.74
5131 SERVICIOS BÁSICOS	\$2,247,448.80	\$2,136,817.79
5132 SERVICIOS DE ARRENDAMIENTO	\$934,007.77	\$1,693,177.71
5133 SERVICIOS PROFESIONALES, CIENTÍFICOS, TÉCNICOS Y OTROS SERVICIOS	\$579,071.19	\$1,020,953.20
5134 SERVICIOS FINANCIEROS, BANCARIOS Y COMERCIALES	\$380,749.12	\$340,122.38
5135 SERVICIOS DE INSTALACIÓN, REPARACIÓN, MANTENIMIENTO Y CONSERVACIÓN	\$386,929.49	\$619,705.22
5136 SERVICIOS DE COMUNICACIÓN SOCIAL Y PUBLICIDAD	\$0.00	\$41,789.00
5137 SERVICIOS DE TRASLADO Y VIÁTICOS	\$89,820.00	\$62,060.09
5138 SERVICIOS OFICIALES	\$222,179.73	\$272,407.88
5139 OTROS SERVICIOS GENERALES	\$265,743.45	\$218,720.47
5200 TRANSFERENCIAS, ASIGNACIONES, SUBSIDIOS Y OTRAS AYUDAS	\$19,157,679.73	\$19,692,935.45
5210 TRANSFERENCIAS INTERNAS Y ASIGNACIONES AL SECTOR PÚBLICO	\$0.00	\$0.00
5211 ASIGNACIONES AL SECTOR PÚBLICO	\$0.00	\$0.00
5212 TRANSFERENCIAS INTERNAS AL SECTOR PÚBLICO	\$0.00	\$0.00
5220 TRANSFERENCIAS AL RESTO DEL SECTOR PÚBLICO	\$0.00	\$0.00
5221 TRANSFERENCIAS A ENTIDADES PARAESTATALES	\$0.00	\$0.00
5222 TRANSFERENCIAS A ENTIDADES FEDERATIVAS Y MUNICIPIOS	\$0.00	\$0.00
5230 SUBSIDIOS Y SUBVENCIONES	\$0.00	\$0.00
5231 SUBSIDIOS	\$0.00	\$0.00
5232 SUBVENCIONES	\$0.00	\$0.00
5240 AYUDAS SOCIALES	\$19,157,679.73	\$19,692,935.45
5241 AYUDAS SOCIALES A PERSONAS	\$16,752,172.83	\$17,354,890.25
5242 BECAS	\$2,399,972.90	\$2,337,500.00
5243 AYUDAS SOCIALES A INSTITUCIONES	\$0.00	\$0.00
5244 AYUDAS SOCIALES POR DESASTRES NATURALES Y OTROS SINIESTROS	\$5,534.00	\$545.20
5250 PENSIONES Y JUBILACIONES	\$0.00	\$0.00
5251 PENSIONES	\$0.00	\$0.00
5252 JUBILACIONES	\$0.00	\$0.00

DIF SISTEMA PARA EL DESARROLLO INTEGRAL DE LA FAMILIA DEL MUNICIPIO DE ZAPOPAN DIF
ESTADO DE ACTIVIDADES
DEL 1 DE ENERO AL 31 DE DICIEMBRE DE 2019

CUENTA	2019	2018
5259 OTRAS PENSIONES Y JUBILACIONES	\$0.00	\$0.00
5260 TRANSFERENCIAS A FIDEICOMISOS, MANDATOS Y CONTRATOS ANÁLOGOS	\$0.00	\$0.00
5261 TRANSFERENCIAS A FIDEICOMISOS, MANDATOS Y CONTRATOS ANÁLOGOS AL GOBIERNO	\$0.00	\$0.00
5262 TRANSFERENCIAS A FIDEICOMISOS, MANDATOS Y CONTRATOS ANÁLOGOS A ENTIDADES PARAESTATALES	\$0.00	\$0.00
5270 TRANSFERENCIAS A LA SEGURIDAD SOCIAL	\$0.00	\$0.00
5271 TRANSFERENCIAS POR OBLIGACIONES DE LEY	\$0.00	\$0.00
5280 DONATIVOS	\$0.00	\$0.00
5281 DONATIVOS A INSTITUCIONES SIN FINES DE LUCRO	\$0.00	\$0.00
5282 DONATIVOS A ENTIDADES FEDERATIVAS Y MUNICIPIOS	\$0.00	\$0.00
5283 DONATIVOS A FIDEICOMISOS, MANDATOS Y CONTRATOS ANÁLOGOS PRIVADOS	\$0.00	\$0.00
5284 DONATIVOS A FIDEICOMISOS, MANDATOS Y CONTRATOS ANÁLOGOS ESTATALES	\$0.00	\$0.00
5285 DONATIVOS INTERNACIONAL	\$0.00	\$0.00
5290 TRANSFERENCIAS AL EXTERIOR	\$0.00	\$0.00
5291 TRANSFERENCIAS AL EXTERIOR A GOBIERNOS EXTRANJEROS Y ORGANISMOS INTERNACIONALES	\$0.00	\$0.00
5292 TRANSFERENCIAS AL SECTOR PRIVADO EXTERNO	\$0.00	\$0.00
5300 PARTICIPACIONES Y APORTACIONES	\$0.00	\$0.00
5310 PARTICIPACIONES	\$0.00	\$0.00
5311 PARTICIPACIONES DE LA FEDERACIÓN A ENTIDADES FEDERATIVAS Y MUNICIPIOS	\$0.00	\$0.00
5312 PARTICIPACIONES DE LAS ENTIDADES FEDERATIVAS A LOS MUNICIPIOS	\$0.00	\$0.00
5320 APORTACIONES	\$0.00	\$0.00
5321 APORTACIONES DE LA FEDERACIÓN A ENTIDADES FEDERATIVAS Y MUNICIPIOS	\$0.00	\$0.00
5322 APORTACIONES DE LAS ENTIDADES FEDERATIVAS A LOS MUNICIPIOS	\$0.00	\$0.00
5330 CONVENIOS	\$0.00	\$0.00
5331 CONVENIOS DE REASIGNACIÓN	\$0.00	\$0.00
5332 CONVENIOS DE DESCENTRALIZACIÓN Y OTROS	\$0.00	\$0.00
5400 INTERESES, COMISIONES Y OTROS GASTOS DE LA DEUDA PÚBLICA	\$0.00	\$0.00
5410 INTERESES DE LA DEUDA PÚBLICA	\$0.00	\$0.00
5411 INTERESES DE LA DEUDA PÚBLICA INTERNA	\$0.00	\$0.00
5412 INTERESES DE LA DEUDA PÚBLICA EXTERNA	\$0.00	\$0.00
5420 COMISIONES DE LA DEUDA PÚBLICA	\$0.00	\$0.00
5421 COMISIONES DE LA DEUDA PÚBLICA INTERNA	\$0.00	\$0.00
5422 COMISIONES DE LA DEUDA PÚBLICA EXTERNA	\$0.00	\$0.00
5430 GASTOS DE LA DEUDA PÚBLICA	\$0.00	\$0.00
5431 GASTOS DE LA DEUDA PÚBLICA INTERNA	\$0.00	\$0.00
5432 GASTOS DE LA DEUDA PÚBLICA EXTERNA	\$0.00	\$0.00
5440 COSTO POR COBERTURAS	\$0.00	\$0.00
5441 COSTO POR COBERTURAS	\$0.00	\$0.00
5450 APOYOS FINANCIEROS	\$0.00	\$0.00
5451 APOYOS FINANCIEROS A INTERMEDIARIOS	\$0.00	\$0.00
5452 APOYOS FINANCIEROS A AHORRADORES Y DEUDORES DEL SISTEMA FINANCIERO NACIONAL	\$0.00	\$0.00
5500 OTROS GASTOS Y PÉRDIDAS EXTRAORDINARIAS	\$1,964,471.31	\$1,535,545.28
5510 ESTIMACIONES, DEPRECIACIONES, DETERIOROS, OBSOLESCENCIA Y AMORTIZACIONES	\$1,964,471.31	\$1,535,545.28
5511 ESTIMACIONES POR PÉRDIDA O DETERIORO DE ACTIVOS CIRCULANTES	\$0.00	\$0.00
5512 ESTIMACIONES POR PÉRDIDA O DETERIORO DE ACTIVO NO CIRCULANTE	\$0.00	\$0.00
5513 DEPRECIACIÓN DE BIENES INMUEBLES	\$0.00	\$0.00
5514 DEPRECIACIÓN DE INFRAESTRUCTURA	\$0.00	\$0.00
5515 DEPRECIACIÓN DE BIENES MUEBLES	\$0.00	\$0.00
5516 DETERIORO DE LOS ACTIVOS BIOLÓGICOS	\$1,964,471.31	\$1,535,545.28
5517 AMORTIZACIÓN DE ACTIVOS INTANGIBLES	\$0.00	\$0.00
5518 DISMINUCIÓN DE BIENES POR PÉRDIDA, OBSOLESCENCIA Y DETERIORO	\$0.00	\$0.00
5520 PROVISIONES	\$0.00	\$0.00
5521 PROVISIONES DE PASIVOS A CORTO PLAZO	\$0.00	\$0.00
5522 PROVISIONES DE PASIVOS A LARGO PLAZO	\$0.00	\$0.00
5530 DISMINUCIÓN DE INVENTARIOS	\$0.00	\$0.00
5531 DISMINUCIÓN DE INVENTARIOS DE MERCANCÍAS PARA VENTA	\$0.00	\$0.00
5532 DISMINUCIÓN DE INVENTARIOS DE MERCANCÍAS TERMINADAS	\$0.00	\$0.00
5533 DISMINUCIÓN DE INVENTARIOS DE MERCANCÍAS EN PROCESO DE ELABORACIÓN	\$0.00	\$0.00
5534 DISMINUCIÓN DE INVENTARIOS DE MATERIAS PRIMAS, MATERIALES Y SUMINISTROS PARA PRODUCCIÓN	\$0.00	\$0.00
5535 DISMINUCIÓN DE ALMACÉN DE MATERIALES Y SUMINISTROS DE CONSUMO	\$0.00	\$0.00
5540 AUMENTO POR INSUFICIENCIA DE ESTIMACIONES POR PÉRDIDA O DETERIORO U OBSOLESCENCIA	\$0.00	\$0.00
5541 AUMENTO POR INSUFICIENCIA DE ESTIMACIONES POR PÉRDIDA O DETERIORO U OBSOLESCENCIA	\$0.00	\$0.00
5550 AUMENTO POR INSUFICIENCIA DE PROVISIONES	\$0.00	\$0.00
5551 AUMENTO POR INSUFICIENCIA DE PROVISIONES	\$0.00	\$0.00
5590 OTROS GASTOS	\$0.00	\$0.00
5591 GASTOS DE EJERCICIOS ANTERIORES	\$0.00	\$0.00

DIF SISTEMA PARA EL DESARROLLO INTEGRAL DE LA FAMILIA DEL MUNICIPIO DE ZAPOPAN DIF			
ESTADO DE ACTIVIDADES			
DEL 1 DE ENERO AL 31 DE DICIEMBRE DE 2019			
CUENTA		2019	2018
5592 PÉRDIDAS POR RESPONSABILIDADES		\$0.00	\$0.00
5593 BONIFICACIONES Y DESCUENTOS OTORGADOS		\$0.00	\$0.00
5594 DIFERENCIAS POR TIPO DE CAMBIO NEGATIVAS		\$0.00	\$0.00
5595 DIFERENCIAS DE COTIZACIONES NEGATIVAS EN VALORES NEGOCIABLES		\$0.00	\$0.00
5596 RESULTADO POR POSICIÓN MONETARIA		\$0.00	\$0.00
5597 PÉRDIDAS POR PARTICIPACIÓN PATRIMONIAL		\$0.00	\$0.00
5598 DIFERENCIAS POR REESTRUCTURACIÓN DE DEUDA PÚBLICA NEGATIVAS		\$0.00	\$0.00
5599 OTROS GASTOS VARIOS		\$0.00	\$0.00
5600 INVERSIÓN PÚBLICA		\$0.00	\$0.00
5610 INVERSIÓN PÚBLICA NO CAPITALIZABLE		\$0.00	\$0.00
5611 CONSTRUCCIÓN EN BIENES NO CAPITALIZABLES		\$0.00	\$0.00
TOTAL DE GASTOS Y OTRAS PERDIDAS		\$320,084,062.82	\$307,128,312.53
CUENTAS DE CIERRE CONTABLE			
6100 RESUMEN DE INGRESOS Y GASTOS		\$0.00	\$0.00
6200 AHORRO DE LA GESTIÓN		\$16,382,019.95	\$9,430,998.74
6300 DESAHORRO DE LA GESTIÓN		\$0.00	\$0.00
RESULTADO DEL EJERCICIO (AHORRO/DESAHORRO)		\$16,382,019.95	\$9,430,998.74

DIANA BERENICE VARGAS SALOMÓN

DIRECTORA GENERAL

OLGA MARIA ESPARZA CAMPA

DIRECTORA DE ADMINISTRACIÓN Y FINANZAS

Bajo protesta de decir verdad declaramos que los Estados Financieros y sus Notas son razonablemente correctos y responsabilidad del emisor.



A S E J 2 0 1 9 - 1 3 - 2 6 - 0 5 - 2 0 2 0 - 1

SELLO



**DIF SISTEMA PARA EL DESARROLLO INTEGRAL DE LA FAMILIA DEL MUNICIPIO DE ZAPOPAN DIF
ESTADO E INFORME ANALÍTICO DE LA DEUDA PÚBLICA Y OTROS PASIVOS
DEL 1 DE ENERO AL 31 DE DICIEMBRE DE 2019**

DENOMINACIÓN DE LA DEUDA PÚBLICA Y OTROS PASIVOS	SALDO AL 31 DE DICIEMBRE DE 2018	DISPOSICIONES DEL PERÍODO	AMORTIZACIONES DEL PERÍODO	REVALUACIONES, RECLASIFICACIONES Y OTROS AJUSTES	SALDO DEL PERÍODO	PAGO DE INTERESES DEL PERÍODO	PAGO DE COMISIONES Y DEMÁS COSTOS ASOCIADOS DURANTE EL PERÍODO
Deuda Pública							
Corto Plazo	0.00	0.00	0.00	0.00	0.00	0.00	0.00
Instituciones de Crédito	0.00	0.00	0.00	0.00	0.00	0.00	0.00
Títulos y Valores	0.00	0.00	0.00	0.00	0.00	0.00	0.00
Arrendamiento Financiero	0.00	0.00	0.00	0.00	0.00	0.00	0.00
Largo Plazo	0.00	0.00	0.00	0.00	0.00	0.00	0.00
Instituciones de Crédito	0.00	0.00	0.00	0.00	0.00	0.00	0.00
Títulos y Valores	0.00	0.00	0.00	0.00	0.00	0.00	0.00
Arrendamiento Financiero	0.00	0.00	0.00	0.00	0.00	0.00	0.00
Otros Pasivos	\$7,709,817.60				\$7,709,817.60		
Total de la Deuda Pública y Otros Pasivos	7,709,817.60	0.00	0.00	0.00	7,709,817.60	0.00	0.00

DENOMINACIÓN DE LA DEUDA PÚBLICA Y OTROS PASIVOS	SALDO AL 31 DE DICIEMBRE DE 2018	DISPOSICIONES DEL PERÍODO	AMORTIZACIONES DEL PERÍODO	REVALUACIONES, RECLASIFICACIONES Y OTROS AJUSTES	SALDO DEL PERÍODO	PAGO DE INTERESES DEL PERÍODO	PAGO DE COMISIONES Y DEMÁS COSTOS ASOCIADOS DURANTE EL PERÍODO
Deuda Contingente							
1.-					0.00		
2.-					0.00		
3.-					0.00		
4.-					0.00		
5.-					0.00		
SUMA	0.00	0.00	0.00	0.00	0.00	0.00	0.00
Valor de Instrumentos Bonos Cupón Cero							
1.-					0.00		
2.-					0.00		
3.-					0.00		
4.-					0.00		
5.-					0.00		
SUMA	0.00	0.00	0.00	0.00	0.00	0.00	0.00

OBLIGACIONES A CORTO PLAZO	MONTO CONTRATADO	PLAZO PACTADO	TASA DE INTERÉS	COMISIONES Y COSTOS RELACIONADOS	TASA EFECTIVA
Obligaciones a Corto Plazo					
1.-					
2.-					
3.-					
4.-					
5.-					
SUMA	0.00			0.00	

DIANA BERENICE VARGAS SALOMÓN
DIRECTORA GENERAL

OLGA MARIA ESPARZA CAMPA
DIRECTORA DE ADMINISTRACIÓN Y FINANZAS




BAJO PROTESTA DE DECIR VERDAD DECLARAMOS QUE EL ESTADO E INFORME ANALÍTICO DE LA DEUDA PÚBLICA Y OTROS PASIVOS ES RAZONABLEMENTE CORRECTO Y SOMOS RESPONSABLES DE SU EMISIÓN.



042

DIF SISTEMA PARA EL DESARROLLO INTEGRAL DE LA FAMILIA DEL MUNICIPIO DE ZAPOPAN DIF
INFORME ANALÍTICO DE OBLIGACIONES DIFERENTES DE FINANCIAMIENTO
DEL 1 DE ENERO AL 31 DE DICIEMBRE DE 2019

DENOMINACIÓN DE LAS OBLIGACIONES DIFERENTES DE FINANCIAMIENTO	FECHA DEL CONTRATO	FECHA DE INICIO DE OPERACIONES DEL PROYECTO	FECHA DE VENCIMIENTO	MONTO DE LA INVERSIÓN PACTADO	PLAZO PACTADO	MONTO PROMEDIO MENSUAL DEL PAGO DE LA CONTRAPRESTACIÓN	MONTO PROMEDIO MENSUAL DEL PAGO DE LA CONTRAPRESTACIÓN CORRESPONDIENTE AL PAGO DE INVERSIÓN	MONTO PAGADO DE LA INVERSIÓN DEL 1 DE ENERO AL 31 DE DICIEMBRE DE 2019	MONTO PAGADO DE LA INVERSIÓN ACTUALIZADO DEL 1 DE ENERO AL 31 DE DICIEMBRE DE 2019	SALDO PENDIENTE POR PAGAR DE LA INVERSIÓN DEL 1 DE ENERO AL 31 DE DICIEMBRE DE 2019
Asociación Público Privadas				0.00		0.00	0.00	0.00	0.00	0.00
1.-										0.00
2.-										0.00
3.-										0.00
Otros Instrumentos				0.00		0.00	0.00	0.00	0.00	0.00
1.-										0.00
2.-										0.00
3.-										0.00
Total de Obligaciones Diferentes de Financiamiento				0.00		0.00	0.00	0.00	0.00	0.00


DIANA BERENICE VARGAS SALOMÓN
DIRECTORA GENERAL

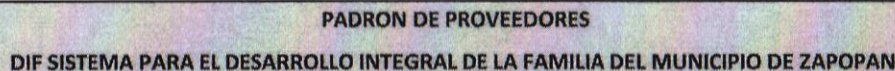

OLGA MARIA ESPARZA CAMACHO
DIRECTORA DE ADMINISTRACIÓN Y FINANZAS



SELLO

BAJO PROTESTA DE DECIR VERDAD DECLARAMOS QUE EL INFORME ANALÍTICO DE OBLIGACIONES DIFERENTES DE FINANCIAMIENTO ES RAZONABLEMENTE CORRECTO Y SOMOS RESPONSABLES DE SU EMISIÓN.





N°	NOMBRE DEL PROVEEDOR	R.F.C	DIRECCION	POBLACION	TELEFONO	REPRESENTANTE LEGAL	CONTACTO	CORREO ELECTRONICO
1	ACCYMA NEW LIFE, S.A. DE C.V.	ANL170220381	DEL TERCIO 923	ZAPOPAN				
2	AGROSERVICIOS NACIONALES, SAPI DE CV	ANA771130Q81	NANCE 1545	GUADALAJARA				
3	ALBERGUE INFANTIL LA CASA DE JESUS Y MARIA, AC.	AIC130223CF4						
4	ASILO DE NUESTRA SEÑORA DE FATIMA, AC.	ANS100110BIA	HERCULES 2731	GUADALAJARA				
5	ASPER SUCESTORES, S.A. DE C.V.	ASU0306054B9	GIGANTES 302	GUADALAJARA				
6	BEBIDAS PURIFICADAS, S. DE R.L. DE C. V.	BPU7901018D4	AV. DR. COSS SUR 815, COL. CENTRO C-P: 64000	MONTERREY, N.L.	36786600	ROBERTO PADRÓN MONCADA	EGE A 3 3 3	
7	BLAUTON MEXICO S.A DE C.V	BME990513RLA	OTTAWA#196 A	GUADALAJARA	36423487	RAFAEL RANGEL GARCIA		ventasgobierno@blauton.com.m
8	BRIGADAS DE AMISTAD, IAP.	BAI970721HO	AGUSTIN MELGAR 94	TOLUCA				
9	ADOLFO FIDEL CABRERA BRICEÑO	EGE A 3 3 3	AV. 18 DE MARZO	ZAPOPAN				
10	CENTRO DE TRATAMIENTO PARA CONDUCTAS	CTC130531PF0						
11	CENTRO NACIONAL DE DISTRIBUCION JUGUETERA, S.A. DE C.V.	CND0206258I5	ALVARO OBREGON 323	GUADALAJARA				
12	CFE SUMINISTROS DE SERVICIOS BASICOS	CSS1660330CP7	PASEO DE LA REFORMA 164	CD. MEXICO				
13	COMISION FEDERAL DE ELECTRICIDAD	CFE370814Q10	PASEO DE LA REFORMA 164	CD. DE MEXICO				
14	COPIADORAS OCHOA. S.A DE C.V	COC100722JV0	CRUZ VERDE #521 COL ARTESANOS, C.P. 44200	GUADALAJARA	38266500	EFREN OCHOA VARGAS	EFREN OCHOA VARGAS	efren.ochoa@tecnocopy.com.mx
15	COVARRUBIAS COVARRUBIAS RAÚL	EGE A 3 3 3	SARCÓFAGO #394 COL. TEPEYAC	ZAPOPAN	36569930	RAÚL COVARRUBIAS GÓMEZ	RAÚL COVARRUBIAS	
16	CRISTOBAL FRANCISCO DUEÑEZ BARBA	EGE A 3 3 3	DANTE 441	ZAPOPAN				
17	CUENCA MEZA ADRIANA GUADALUPE	EGE A 3 3 3						
18	DAFCOM, S.A. DE C.V.	DAF000628B98	SIERRA DE MAZAMITLA	ZAPOPAN				
19	DAOSA, S.A. DE C.V.	DAO0401205W7	AV. VALLARTA N° 6600, COL. CD. GRANJA, C.P. 45010	ZAPOPAN, JAL.	3331202140	UC. FERNANDO LARA TORRES	EGE A 3 3 3	jhurtado@nissanvallarta.mx
20	DEPORTES CRIARE, S.A. DE C.V.	DCR141112251	JUAN MANUEL 206	ZAPOPAN				
21	DIAGNOSTICOS Y ESTRATEGIAS PARA EL FORTALECIMIENTO	DEF020628TT3	PASEO VALLE REAL 900-44	ZAPOPAN				
22	DIAKO ABC S.A. DE C.V.	DAB010123AY8	AV. GUADALUPE 2389	ZAPOPAN				
23	DISTRIBUIDORA CRISEL S.A. DE C.V.	DCR970305IS6	AGUA TERMAL 8638 COL. AGUA BLANCA	GUADALAJARA	38128922	JOSÉ JUAN SALINAS CAMPOS	EGE A 3 3 3	alma_crisel@hotmail.com
24	EDENRED MEXICO SA DE CV	ASE9309245S7	LAGO ROOLFO #29	CIUDAD DE MEXICO	3314090818	ALFREDO GONZALEZ CELIS		oscar.ramirez@endered.com
25	EDUARDO DIAZ MUÑOZ	EGE A 3 3 3	CAN MAYOR 3871	ZAPOPAN				
26	EKAR DE GAS, S.A. DE C.V.	EGA730413DW8	AV. GONZALEZ GALLO	GUADALAJARA				

[illegible]

Origen	Proveedor	Descripción del Gasto	Cantidad	Fecha de Factura	NumFac
401	ACCYMA NEW LIFE S.A DE C.V	FABRICACION E INSTALACION DE MAMPARAS SANITARIAS	35,932.83	43516	252
401	ACCYMA NEW LIFE S.A DE C.V	SUMINISTRO Y COLOCACION DE MAMPARAS SANITARIAS	23,955.21	43535	258
401	AGROSERVICIOS NACIONALES, SAPI. DE C.V.	INSECTISIDAS Y MATERIALES PARA FUMIGACION	40,597.60	43521	CA2001266
401	AGROSERVICIOS NACIONALES, SAPI. DE C.V.	INSECTISIDAS Y MATERIALES PARA FUMIGACION	4,343.04	43594	CA2002234
401	ALBERGUE INFANTIL LA CASA DE JESUS Y MARIA, AC.	PAGO DE ESTANCIA COMO APOYO ASISTENCIAL	10,000.00	43776	471
401	ALBERGUE INFANTIL LA CASA DE JESUS Y MARIA, AC.	PAGO DE ESTANCIA COMO APOYO ASISTENCIAL	5,000.01	43564	CC01D
401	ALBERGUE INFANTIL LA CASA DE JESUS Y MARIA, AC.	PAGO DE ESTANCIA COMO APOYO ASISTENCIAL	5,000.01	43570	275
401	ALBERGUE INFANTIL LA CASA DE JESUS Y MARIA, AC.	PAGO DE ESTANCIA COMO APOYO ASISTENCIAL	5,000.01	43634	334
401	ALBERGUE INFANTIL LA CASA DE JESUS Y MARIA, AC.	PAGO DE ESTANCIA COMO APOYO ASISTENCIAL	5,000.00	43497	D212
401	ALBERGUE INFANTIL LA CASA DE JESUS Y MARIA, AC.	PAGO DE ESTANCIA COMO APOYO ASISTENCIAL	5,000.00	43522	D230
401	ALBERGUE INFANTIL LA CASA DE JESUS Y MARIA, AC.	PAGO DE ESTANCIA COMO APOYO ASISTENCIAL	5,000.00	43599	322
401	ALBERGUE INFANTIL LA CASA DE JESUS Y MARIA, AC.	PAGO DE ESTANCIA COMO APOYO ASISTENCIAL	5,000.00	43672	370
401	ALBERGUE INFANTIL LA CASA DE JESUS Y MARIA, AC.	PAGO DE ESTANCIA COMO APOYO ASISTENCIAL	5,000.00	43686	A353E0
401	ALBERGUE INFANTIL LA CASA DE JESUS Y MARIA, AC.	PAGO DE ESTANCIA COMO APOYO ASISTENCIAL	5,000.00	43734	444
401	ALBERGUE INFANTIL LA CASA DE JESUS Y MARIA, AC.	PAGO DE ESTANCIA COMO APOYO ASISTENCIAL	5,000.00	43756	A1DDE
401	ASILO DE NUESTRA SEÑORA DE FATIMA, AC.	PAGO DE ESTANCIAS COMO APOYO ASISTENCIAL	14,000.00	43755	5864D
401	ASILO DE NUESTRA SEÑORA DE FATIMA, AC.	PAGO DE ESTANCIAS COMO APOYO ASISTENCIAL	14,000.00	43755	3AFD76
401	ASILO DE NUESTRA SEÑORA DE FATIMA, AC.	PAGO DE ESTANCIAS COMO APOYO ASISTENCIAL	9,000.00	43811	6DC4C
401	ASILO DE NUESTRA SEÑORA DE FATIMA, AC.	PAGO DE ESTANCIAS COMO APOYO ASISTENCIAL	9,000.00	43811	8BE5
401	ASILO DE NUESTRA SEÑORA DE FATIMA, AC.	PAGO DE ESTANCIAS COMO APOYO ASISTENCIAL	7,500.00	43755	84880
401	ASILO DE NUESTRA SEÑORA DE FATIMA, AC.	PAGO DE ESTANCIAS COMO APOYO ASISTENCIAL	5,657.85	43775	C10143
401	ASILO DE NUESTRA SEÑORA DE FATIMA, AC.	PAGO DE ESTANCIAS COMO APOYO ASISTENCIAL	5,000.00	43507	12
401	ASILO DE NUESTRA SEÑORA DE FATIMA, AC.	PAGO DE ESTANCIAS COMO APOYO ASISTENCIAL	5,000.00	43657	8
401	ASILO DE NUESTRA SEÑORA DE FATIMA, AC.	PAGO DE ESTANCIAS COMO APOYO ASISTENCIAL	2,500.00	43755	D9E2
401	ASILO DE NUESTRA SEÑORA DE FATIMA, AC.	PAGO DE ESTANCIAS COMO APOYO ASISTENCIAL	2,000.00	43823	2ACC7
401	ASPER SUCESORES, S.A. DE C.V	COBIJAS, COBERTORES, ALMOHADAS, SABANAS	160,080.00	43829	6993
401	ASPER SUCESORES, S.A. DE C.V	COBIJAS, COBERTORES, ALMOHADAS, SABANAS	17,400.00	43760	6653
401	ASPER SUCESORES, S.A. DE C.V	COBIJAS, COBERTORES, ALMOHADAS, SABANAS	10,126.80	43760	6655
401	ASPER SUCESORES, S.A. DE C.V	COBIJAS, COBERTORES, ALMOHADAS, SABANAS	4,500.00	43789	6774
401	ASPER SUCESORES, S.A. DE C.V	COBIJAS, COBERTORES, ALMOHADAS, SABANAS	3,480.00	43760	6654
401	BEBIDAS PURIFICADAS, S.A. DE C.V.	AGUA PURIFICADA	35,552.00	43726	VARIAS(39)
401	BEBIDAS PURIFICADAS, S.A. DE C.V.	AGUA PURIFICADA	34,970.00	43726	VARIAS(40)
401	BEBIDAS PURIFICADAS, S.A. DE C.V.	AGUA PURIFICADA	30,514.00	43784	KO1146577
401	BEBIDAS PURIFICADAS, S.A. DE C.V.	AGUA PURIFICADA	30,008.00	43726	JULIO
401	BEBIDAS PURIFICADAS, S.A. DE C.V.	AGUA PURIFICADA	26,510.00	43749	KO1124586
401	BEBIDAS PURIFICADAS, S.A. DE C.V.	AGUA PURIFICADA	24,112.00	43774	KO137327
401	BEBIDAS PURIFICADAS, S.A. DE C.V.	AGUA PURIFICADA	22,550.00	43822	KO1157938
401	BEBIDAS PURIFICADAS, S.A. DE C.V.	AGUA PURIFICADA	1,122.00	43784	6.60084E+14
401	BEBIDAS PURIFICADAS, S.A. DE C.V.	AGUA PURIFICADA	902.00	43784	6.60084E+14
401	BEBIDAS PURIFICADAS, S.A. DE C.V.	AGUA PURIFICADA	858.00	43822	6.60084E+14
401	BEBIDAS PURIFICADAS, S.A. DE C.V.	AGUA PURIFICADA	836.00	43774	6.60084E+14
401	BEBIDAS PURIFICADAS, S.A. DE C.V.	AGUA PURIFICADA	814.00	43774	6.60084E+14
401	BEBIDAS PURIFICADAS, S.A. DE C.V.	AGUA PURIFICADA	814.00	43784	6.60084E+14
401	BEBIDAS PURIFICADAS, S.A. DE C.V.	AGUA PURIFICADA	792.00	43774	6.60084E+13
401	BEBIDAS PURIFICADAS, S.A. DE C.V.	AGUA PURIFICADA	748.00	43749	6.60084E+14
401	BEBIDAS PURIFICADAS, S.A. DE C.V.	AGUA PURIFICADA	748.00	43825	KO1157380
401	BEBIDAS PURIFICADAS, S.A. DE C.V.	AGUA PURIFICADA	726.00	43774	6.60084E+14
401	BEBIDAS PURIFICADAS, S.A. DE C.V.	AGUA PURIFICADA	726.00	43784	6.60084E+14
401	BEBIDAS PURIFICADAS, S.A. DE C.V.	AGUA PURIFICADA	660.00	43822	6.60084E+14
401	BEBIDAS PURIFICADAS, S.A. DE C.V.	AGUA PURIFICADA	550.00	43822	6.60084E+14
401	BEBIDAS PURIFICADAS, S.A. DE C.V.	AGUA PURIFICADA	462.00	43822	6.60084E+14
401	BEBIDAS PURIFICADAS, S.A. DE C.V.	AGUA PURIFICADA	440.00	43784	6.60084E+13
401	BEBIDAS PURIFICADAS, S.A. DE C.V.	AGUA PURIFICADA	220.00	43825	KO1157116
401	BLAUTON MEXICO, S.A. DE C.V.	APARATOS AUDITIVOS	5,000.00	43825	A40752
401	BLAUTON MEXICO, S.A. DE C.V.	APARATOS AUDITIVOS	4,800.01	43567	A 35855
401	BLAUTON MEXICO, S.A. DE C.V.	APARATOS AUDITIVOS	3,400.01	43809	A 40600
401	BLAUTON MEXICO, S.A. DE C.V.	APARATOS AUDITIVOS	3,400.01	43809	A40581
401	BLAUTON MEXICO, S.A. DE C.V.	APARATOS AUDITIVOS	3,400.01	43809	A 40563
401	BLAUTON MEXICO, S.A. DE C.V.	APARATOS AUDITIVOS	3,400.01	43809	A 40562
401	BLAUTON MEXICO, S.A. DE C.V.	APARATOS AUDITIVOS	3,400.01	43809	A 40590
401	BLAUTON MEXICO, S.A. DE C.V.	APARATOS AUDITIVOS	3,400.01	43809	A 40565
401	BLAUTON MEXICO, S.A. DE C.V.	APARATOS AUDITIVOS	3,400.01	43809	A 40596
401	BLAUTON MEXICO, S.A. DE C.V.	APARATOS AUDITIVOS	3,400.01	43809	A 40602
401	BLAUTON MEXICO, S.A. DE C.V.	APARATOS AUDITIVOS	3,400.01	43809	A 40566
401	BLAUTON MEXICO, S.A. DE C.V.	APARATOS AUDITIVOS	3,400.01	43809	A 40597
401	BLAUTON MEXICO, S.A. DE C.V.	APARATOS AUDITIVOS	3,400.01	43809	A 40603
401	BLAUTON MEXICO, S.A. DE C.V.	APARATOS AUDITIVOS	3,400.01	43809	A 40604
401	BLAUTON MEXICO, S.A. DE C.V.	APARATOS AUDITIVOS	3,400.01	43809	A 40574
401	BLAUTON MEXICO, S.A. DE C.V.	APARATOS AUDITIVOS	3,400.01	43809	A 40599
401	BLAUTON MEXICO, S.A. DE C.V.	APARATOS AUDITIVOS	3,400.01	43809	A 40595
401	BLAUTON MEXICO, S.A. DE C.V.	APARATOS AUDITIVOS	3,400.01	43809	A 40561
401	BLAUTON MEXICO, S.A. DE C.V.	APARATOS AUDITIVOS	3,400.01	43809	A 40575
401	BLAUTON MEXICO, S.A. DE C.V.	APARATOS AUDITIVOS	3,400.01	43809	A 40567
401	BLAUTON MEXICO, S.A. DE C.V.	APARATOS AUDITIVOS	3,400.01	43809	A 40601
401	BLAUTON MEXICO, S.A. DE C.V.	APARATOS AUDITIVOS	3,400.01	43809	A 40564
401	BLAUTON MEXICO, S.A. DE C.V.	APARATOS AUDITIVOS	3,400.01	43809	A 40598
401	BLAUTON MEXICO, S.A. DE C.V.	APARATOS AUDITIVOS	3,400.01	43809	A 40591
401	BLAUTON MEXICO, S.A. DE C.V.	APARATOS AUDITIVOS	3,400.01	43809	A 40594
401	BLAUTON MEXICO, S.A. DE C.V.	APARATOS AUDITIVOS	3,400.01	43809	A 40580
401	BLAUTON MEXICO, S.A. DE C.V.	APARATOS AUDITIVOS	3,400.01	43809	A 40582
401	BLAUTON MEXICO, S.A. DE C.V.	APARATOS AUDITIVOS	3,400.01	43809	A 40571
401	BLAUTON MEXICO, S.A. DE C.V.	APARATOS AUDITIVOS	3,400.01	43809	A405568
401	BLAUTON MEXICO, S.A. DE C.V.	APARATOS AUDITIVOS	3,400.01	43810	A40296
401	BLAUTON MEXICO, S.A. DE C.V.	APARATOS AUDITIVOS	3,400.01	43810	A40310
401	BLAUTON MEXICO, S.A. DE C.V.	APARATOS AUDITIVOS	3,400.01	43810	A40299
401	BLAUTON MEXICO, S.A. DE C.V.	APARATOS AUDITIVOS	3,400.01	43810	A40300
401	BLAUTON MEXICO, S.A. DE C.V.	APARATOS AUDITIVOS	3,400.01	43810	A40301
401	BLAUTON MEXICO, S.A. DE C.V.	APARATOS AUDITIVOS	3,400.01	43810	A40302
401	BLAUTON MEXICO, S.A. DE C.V.	APARATOS AUDITIVOS	3,400.01	43810	A40303
401	BLAUTON MEXICO, S.A. DE C.V.	APARATOS AUDITIVOS	3,400.01	43810	A40304

401	BLAUTON MEXICO, S.A. DE C.V.	APARATOS AUDITIVOS	3,400.01	43810	A40305
401	BLAUTON MEXICO, S.A. DE C.V.	APARATOS AUDITIVOS	3,400.01	43810	A40306
401	BLAUTON MEXICO, S.A. DE C.V.	APARATOS AUDITIVOS	3,400.01	43810	A40307
401	BLAUTON MEXICO, S.A. DE C.V.	APARATOS AUDITIVOS	3,400.01	43810	A40308
401	BLAUTON MEXICO, S.A. DE C.V.	APARATOS AUDITIVOS	3,400.01	43810	A40309
401	BLAUTON MEXICO, S.A. DE C.V.	APARATOS AUDITIVOS	3,400.01	43810	A40311
401	BLAUTON MEXICO, S.A. DE C.V.	APARATOS AUDITIVOS	3,400.01	43810	A40297
401	BRIGADAS DE AMISTAD, IAP.	PAGO POR CUIDADOS Y ATENCION DE MENORES	3,100.00	43616	A272
401	BRIGADAS DE AMISTAD, IAP.	PAGO POR CUIDADOS Y ATENCION DE MENORES	3,100.00	43616	A283
401	BRIGADAS DE AMISTAD, IAP.	PAGO POR CUIDADOS Y ATENCION DE MENORES	3,100.00	43670	A 291
401	BRIGADAS DE AMISTAD, IAP.	PAGO POR CUIDADOS Y ATENCION DE MENORES	3,100.00	43714	A292
401	BRIGADAS DE AMISTAD, IAP.	PAGO POR CUIDADOS Y ATENCION DE MENORES	3,100.00	43759	A305
401	BRIGADAS DE AMISTAD, IAP.	PAGO POR CUIDADOS Y ATENCION DE MENORES	3,100.00	43773	A307
401	BRIGADAS DE AMISTAD, IAP.	PAGO POR CUIDADOS Y ATENCION DE MENORES	3,000.00	43616	A 277
401	BRIGADAS DE AMISTAD, IAP.	PAGO POR CUIDADOS Y ATENCION DE MENORES	3,000.00	43634	A286
401	BRIGADAS DE AMISTAD, IAP.	PAGO POR CUIDADOS Y ATENCION DE MENORES	3,000.00	43734	A303
401	BRIGADAS DE AMISTAD, IAP.	PAGO POR CUIDADOS Y ATENCION DE MENORES	3,000.00	43773	A306
401	BRIGADAS DE AMISTAD, IAP.	PAGO POR CUIDADOS Y ATENCION DE MENORES	2,200.00	43616	A271
401	BRIGADAS DE AMISTAD, IAP.	PAGO POR CUIDADOS Y ATENCION DE MENORES	500.00	43531	A267
401	CABRERA BRICEÑO ADOLFO FIDEL	BALONES DE FUTBOL, BASQUETBOL, VOLEYBOL	30,147.01	43619	A - 678
401	CABRERA BRICEÑO ADOLFO FIDEL	BALONES, CONOS Y MALLAS	5,498.89	43635	A - 686
401	CABRERA BRICEÑO ADOLFO FIDEL	BALONES, CONOS Y MALLAS	4,525.62	43767	A-734
401	CABRERA BRICEÑO ADOLFO FIDEL	SILBATOS	1,938.01	43619	A - 680
401	CALZADO DE TRABAJO, S.A. DE C.V.	BOTAS, FAJAS, LENTES Y EQUIPO DE SEGURIDAD	37,997.64	43622	8509
401	CENTRO DE TRATAMIENTO PARA CONDUCTAS AUTO	PAGO DE ESTANCIAS DE MENORES COMO APOYO ASISTENCIAL	70,000.00	43697	ESF717
401	CENTRO DE TRATAMIENTO PARA CONDUCTAS AUTO	PAGO DE ESTANCIAS DE MENORES COMO APOYO ASISTENCIAL	10,000.00	43714	1
401	CENTRO DE TRATAMIENTO PARA CONDUCTAS AUTO	PAGO DE ESTANCIAS DE MENORES COMO APOYO ASISTENCIAL	10,000.00	43749	F3F96
401	CENTRO DE TRATAMIENTO PARA CONDUCTAS AUTO	PAGO DE ESTANCIAS DE MENORES COMO APOYO ASISTENCIAL	10,000.00	43756	1006
401	CENTRO DE TRATAMIENTO PARA CONDUCTAS AUTO	PAGO DE ESTANCIAS DE MENORES COMO APOYO ASISTENCIAL	10,000.00	43773	FAES
401	CENTRO DE TRATAMIENTO PARA CONDUCTAS AUTO	PAGO DE ESTANCIAS DE MENORES COMO APOYO ASISTENCIAL	10,000.00	43773	92A80
401	CENTRO NACIONAL DE DISTRIBUCION JUGUETERA, SA. DE CV.	JUEGOS Y MATERIALES DIDACTICOS	71,909.70	43794	JA2823
401	CENTRO NACIONAL DE DISTRIBUCION JUGUETERA, SA. DE CV.	JUEGOS Y MATERIALES DIDACTICOS	21,104.96	43608	BA3061
401	CENTRO NACIONAL DE DISTRIBUCION JUGUETERA, SA. DE CV.	JUEGOS Y MATERIALES DIDACTICOS	5,873.38	43805	JA2862
401	CFE SUMINISTROS DE SERVICIOS BASICOS	SERVICIOS DE ELECTRICIDAD	32,460.00	12/09/2019	XA000104970850
401	CFE SUMINISTROS DE SERVICIOS BASICOS	SERVICIOS DE ELECTRICIDAD	32,466.00	19/07/2019	14411
401	CFE SUMINISTROS DE SERVICIOS BASICOS	SERVICIOS DE ELECTRICIDAD	29,725.00	21/08/2019	XA000103416609
401	CFE SUMINISTROS DE SERVICIOS BASICOS	SERVICIOS DE ELECTRICIDAD	29,556.00	15/04/2019	XA000089758192
401	CFE SUMINISTROS DE SERVICIOS BASICOS	SERVICIOS DE ELECTRICIDAD	29,229.00	20/05/2019	XA000098345477
401	CFE SUMINISTROS DE SERVICIOS BASICOS	SERVICIOS DE ELECTRICIDAD	28,743.00	14/06/2019	XA00009936941
401	CFE SUMINISTROS DE SERVICIOS BASICOS	SERVICIOS DE ELECTRICIDAD	28,567.00	17/10/2019	OFNAS/OCT/19
401	CFE SUMINISTROS DE SERVICIOS BASICOS	SERVICIOS DE ELECTRICIDAD	28,181.00	22/03/2019	64DZ
401	CFE SUMINISTROS DE SERVICIOS BASICOS	SERVICIOS DE ELECTRICIDAD	27,346.00	13/03/2019	XA000086103658
401	CFE SUMINISTROS DE SERVICIOS BASICOS	SERVICIOS DE ELECTRICIDAD	25,727.00	19/09/2019	XA000104970864
401	CFE SUMINISTROS DE SERVICIOS BASICOS	SERVICIOS DE ELECTRICIDAD	24,762.00	15/11/2019	XA000108140615
401	CFE SUMINISTROS DE SERVICIOS BASICOS	SERVICIOS DE ELECTRICIDAD	24,735.00	19/12/2019	XA000109139802
401	CFE SUMINISTROS DE SERVICIOS BASICOS	SERVICIOS DE ELECTRICIDAD	23,964.00	17/01/2019	XA000083960660
401	CFE SUMINISTROS DE SERVICIOS BASICOS	SERVICIOS DE ELECTRICIDAD	19,041.00	26/07/2019	10010
401	CFE SUMINISTROS DE SERVICIOS BASICOS	SERVICIOS DE ELECTRICIDAD	18,539.00	27/05/2019	XA00009645463
401	CFE SUMINISTROS DE SERVICIOS BASICOS	SERVICIOS DE ELECTRICIDAD	18,355.00	22/03/2019	XA000085059359
401	CFE SUMINISTROS DE SERVICIOS BASICOS	SERVICIOS DE ELECTRICIDAD	18,102.00	30/04/2019	XA000089758179
401	CFE SUMINISTROS DE SERVICIOS BASICOS	SERVICIOS DE ELECTRICIDAD	17,639.00	19/02/2019	XA000086103645
401	CFE SUMINISTROS DE SERVICIOS BASICOS	SERVICIOS DE ELECTRICIDAD	17,560.00	25/06/2019	XA00009936922
401	CFE SUMINISTROS DE SERVICIOS BASICOS	SERVICIOS DE ELECTRICIDAD	17,135.00	22/10/2019	XA000106643027
401	CFE SUMINISTROS DE SERVICIOS BASICOS	SERVICIOS DE ELECTRICIDAD	13,605.00	22/11/2019	XA000108140601
401	CFE SUMINISTROS DE SERVICIOS BASICOS	SERVICIOS DE ELECTRICIDAD	13,401.00	12/12/2019	XA000109139788
401	CFE SUMINISTROS DE SERVICIOS BASICOS	SERVICIOS DE ELECTRICIDAD	13,323.00	31/05/2019	CAIC MAY/019
401	CFE SUMINISTROS DE SERVICIOS BASICOS	SERVICIOS DE ELECTRICIDAD	13,176.00	19/11/2019	XA000108221313
401	CFE SUMINISTROS DE SERVICIOS BASICOS	SERVICIOS DE ELECTRICIDAD	12,836.00	19/07/2019	XA00010177823
401	CFE SUMINISTROS DE SERVICIOS BASICOS	SERVICIOS DE ELECTRICIDAD	12,156.00	21/10/2019	43739
401	CFE SUMINISTROS DE SERVICIOS BASICOS	SERVICIOS DE ELECTRICIDAD	11,898.00	21/08/2019	XA000103416610
401	CFE SUMINISTROS DE SERVICIOS BASICOS	SERVICIOS DE ELECTRICIDAD	11,767.00	19/09/2019	XA000104970865
401	CFE SUMINISTROS DE SERVICIOS BASICOS	SERVICIOS DE ELECTRICIDAD	11,224.00	15/04/2019	04DX1
401	CFE SUMINISTROS DE SERVICIOS BASICOS	SERVICIOS DE ELECTRICIDAD	11,091.00	20/11/2019	XA000108140616
401	CFE SUMINISTROS DE SERVICIOS BASICOS	SERVICIOS DE ELECTRICIDAD	10,679.00	19/12/2019	XA000109139803
401	CFE SUMINISTROS DE SERVICIOS BASICOS	SERVICIOS DE ELECTRICIDAD	10,586.00	24/06/2019	XA00009936942
401	CFE SUMINISTROS DE SERVICIOS BASICOS	SERVICIOS DE ELECTRICIDAD	10,070.00	22/03/2019	XA00008805973
401	CFE SUMINISTROS DE SERVICIOS BASICOS	SERVICIOS DE ELECTRICIDAD	10,026.00	12/12/2019	XA000109035058
401	CFE SUMINISTROS DE SERVICIOS BASICOS	SERVICIOS DE ELECTRICIDAD	9,667.00	19/02/2019	14
401	CFE SUMINISTROS DE SERVICIOS BASICOS	SERVICIOS DE ELECTRICIDAD	9,667.00	13/03/2019	XA000086103659
401	CFE SUMINISTROS DE SERVICIOS BASICOS	SERVICIOS DE ELECTRICIDAD	9,010.00	22/10/2019	XA000106945948
401	CFE SUMINISTROS DE SERVICIOS BASICOS	SERVICIOS DE ELECTRICIDAD	8,948.00	27/05/2019	XA000098345478
401	CFE SUMINISTROS DE SERVICIOS BASICOS	SERVICIOS DE ELECTRICIDAD	8,671.00	21/08/2019	CDI2AGOSTO
401	CFE SUMINISTROS DE SERVICIOS BASICOS	SERVICIOS DE ELECTRICIDAD	8,546.00	19/07/2019	XA000101591023
401	CFE SUMINISTROS DE SERVICIOS BASICOS	SERVICIOS DE ELECTRICIDAD	8,511.00	19/08/2019	XA00103364382
401	CFE SUMINISTROS DE SERVICIOS BASICOS	SERVICIOS DE ELECTRICIDAD	8,511.00	21/08/2019	XA000103364382
401	CFE SUMINISTROS DE SERVICIOS BASICOS	SERVICIOS DE ELECTRICIDAD	8,271.00	15/10/2019	CDI2/OCT/2019
401	CFE SUMINISTROS DE SERVICIOS BASICOS	SERVICIOS DE ELECTRICIDAD	8,112.00	20/03/2019	43545
401	CFE SUMINISTROS DE SERVICIOS BASICOS	SERVICIOS DE ELECTRICIDAD	8,110.00	26/07/2019	CDI8JUL/19
401	CFE SUMINISTROS DE SERVICIOS BASICOS	SERVICIOS DE ELECTRICIDAD	7,987.00	26/08/2019	4420
401	CFE SUMINISTROS DE SERVICIOS BASICOS	SERVICIOS DE ELECTRICIDAD	7,970.00	19/07/2019	33823-32146
401	CFE SUMINISTROS DE SERVICIOS BASICOS	SERVICIOS DE ELECTRICIDAD	7,744.00	27/05/2019	45230071
401	CFE SUMINISTROS DE SERVICIOS BASICOS	SERVICIOS DE ELECTRICIDAD	7,423.00	25/03/2019	XA000087908031
401	CFE SUMINISTROS DE SERVICIOS BASICOS	SERVICIOS DE ELECTRICIDAD	7,304.00	19/11/2019	XA000108031852
401	CFE SUMINISTROS DE SERVICIOS BASICOS	SERVICIOS DE ELECTRICIDAD	7,293.00	12/02/2019	04D
401	CFE SUMINISTROS DE SERVICIOS BASICOS	SERVICIOS DE ELECTRICIDAD	6,743.00	12/03/2019	XA000087577641
401	CFE SUMINISTROS DE SERVICIOS BASICOS	SERVICIOS DE ELECTRICIDAD	6,604.00	23/05/2019	XA000098178472
401	CFE SUMINISTROS DE SERVICIOS BASICOS	SERVICIOS DE ELECTRICIDAD	6,555.00	29/03/2019	XA00008621951
401	CFE SUMINISTROS DE SERVICIOS BASICOS	SERVICIOS DE ELECTRICIDAD	6,478.00	17/01/2019	XA000083620741
401	CFE SUMINISTROS DE SERVICIOS BASICOS	SERVICIOS DE ELECTRICIDAD	6,441.00	21/04/2019	CDI7ABR/19
401	CFE SUMINISTROS DE SERVICIOS BASICOS	SERVICIOS DE ELECTRICIDAD	6,349.00	19/08/2019	CDH4AGOSTO
401	CFE SUMINISTROS DE SERVICIOS BASICOS	SERVICIOS DE ELECTRICIDAD	6,349.00	21/08/2019	CDH4AGOSTO
401	CFE SUMINISTROS DE SERVICIOS BASICOS	SERVICIOS DE ELECTRICIDAD	6,307.00	14/01/2019	14416

[Handwritten signature]

401	CFE SUMINISTROS DE SERVICIOS BASICOS	SERVICIOS DE ELECTRICIDAD	6,240.00	31/05/2019	23DX
401	CFE SUMINISTROS DE SERVICIOS BASICOS	SERVICIOS DE ELECTRICIDAD	6,224.00	26/09/2019	CD16/SEPT
401	CFE SUMINISTROS DE SERVICIOS BASICOS	SERVICIOS DE ELECTRICIDAD	5,934.00	13/09/2019	XA000104851825
401	CFE SUMINISTROS DE SERVICIOS BASICOS	SERVICIOS DE ELECTRICIDAD	5,920.00	24/12/2019	CD14/DIC/19
401	CFE SUMINISTROS DE SERVICIOS BASICOS	SERVICIOS DE ELECTRICIDAD	5,844.00	21/04/2019	CD14/ABR/19
401	CFE SUMINISTROS DE SERVICIOS BASICOS	SERVICIOS DE ELECTRICIDAD	5,782.00	19/07/2019	37621-3641
401	CFE SUMINISTROS DE SERVICIOS BASICOS	SERVICIOS DE ELECTRICIDAD	5,748.00	23/12/2019	XA0001093555382
401	CFE SUMINISTROS DE SERVICIOS BASICOS	SERVICIOS DE ELECTRICIDAD	5,748.00	28/12/2019	CD17/DIC/19
401	CFE SUMINISTROS DE SERVICIOS BASICOS	SERVICIOS DE ELECTRICIDAD	5,706.00	01/02/2019	XA000084486883
401	CFE SUMINISTROS DE SERVICIOS BASICOS	SERVICIOS DE ELECTRICIDAD	5,628.00	02/12/2019	CD16/DIC/19
401	CFE SUMINISTROS DE SERVICIOS BASICOS	SERVICIOS DE ELECTRICIDAD	5,479.00	22/06/2019	10DX1
401	CFE SUMINISTROS DE SERVICIOS BASICOS	SERVICIOS DE ELECTRICIDAD	5,297.00	28/06/2019	20DX
401	CFE SUMINISTROS DE SERVICIOS BASICOS	SERVICIOS DE ELECTRICIDAD	5,286.00	12/07/2019	1441161
401	CFE SUMINISTROS DE SERVICIOS BASICOS	SERVICIOS DE ELECTRICIDAD	5,233.00	27/08/2019	CD17/AGOSTO/19
401	CFE SUMINISTROS DE SERVICIOS BASICOS	SERVICIOS DE ELECTRICIDAD	5,224.00	10/10/2019	XA000104530982
401	CFE SUMINISTROS DE SERVICIOS BASICOS	SERVICIOS DE ELECTRICIDAD	5,146.00	27/10/2019	CD10/OCT
401	CFE SUMINISTROS DE SERVICIOS BASICOS	SERVICIOS DE ELECTRICIDAD	5,043.00	28/05/2019	XA000097896662
401	CFE SUMINISTROS DE SERVICIOS BASICOS	SERVICIOS DE ELECTRICIDAD	4,856.00	15/11/2019	XA000107647636
401	CFE SUMINISTROS DE SERVICIOS BASICOS	SERVICIOS DE ELECTRICIDAD	4,827.00	19/07/2019	XA000101830968
401	CFE SUMINISTROS DE SERVICIOS BASICOS	SERVICIOS DE ELECTRICIDAD	4,807.00	25/03/2019	XA00087963551
401	CFE SUMINISTROS DE SERVICIOS BASICOS	SERVICIOS DE ELECTRICIDAD	4,804.00	17/01/2019	XA00008392303
401	CFE SUMINISTROS DE SERVICIOS BASICOS	SERVICIOS DE ELECTRICIDAD	4,755.00	23/12/2019	XA0001094118941
401	CFE SUMINISTROS DE SERVICIOS BASICOS	SERVICIOS DE ELECTRICIDAD	4,623.00	28/02/2019	XA000086588098
401	CFE SUMINISTROS DE SERVICIOS BASICOS	SERVICIOS DE ELECTRICIDAD	4,579.00	27/05/2019	4523609
401	CFE SUMINISTROS DE SERVICIOS BASICOS	SERVICIOS DE ELECTRICIDAD	4,571.00	30/04/2019	XA00009066063
401	CFE SUMINISTROS DE SERVICIOS BASICOS	SERVICIOS DE ELECTRICIDAD	4,472.00	21/10/2019	106604059
401	CFE SUMINISTROS DE SERVICIOS BASICOS	SERVICIOS DE ELECTRICIDAD	4,379.00	25/11/2019	XA000108100942
401	CFE SUMINISTROS DE SERVICIOS BASICOS	SERVICIOS DE ELECTRICIDAD	4,361.00	21/02/2019	XA000086099248
401	CFE SUMINISTROS DE SERVICIOS BASICOS	SERVICIOS DE ELECTRICIDAD	4,341.00	15/04/2019	XA00008667983
401	CFE SUMINISTROS DE SERVICIOS BASICOS	SERVICIOS DE ELECTRICIDAD	4,288.00	21/02/2019	144
401	CFE SUMINISTROS DE SERVICIOS BASICOS	SERVICIOS DE ELECTRICIDAD	4,248.00	21/08/2019	CDC19AGOSTO
401	CFE SUMINISTROS DE SERVICIOS BASICOS	SERVICIOS DE ELECTRICIDAD	4,242.00	18/02/2019	XA00008602908
401	CFE SUMINISTROS DE SERVICIOS BASICOS	SERVICIOS DE ELECTRICIDAD	4,238.00	19/12/2019	XA000109124624
401	CFE SUMINISTROS DE SERVICIOS BASICOS	SERVICIOS DE ELECTRICIDAD	4,236.00	18/09/2019	CDC06/SEPT/2019
401	CFE SUMINISTROS DE SERVICIOS BASICOS	SERVICIOS DE ELECTRICIDAD	4,236.00	22/09/2019	CDC06/SEPT/19
401	CFE SUMINISTROS DE SERVICIOS BASICOS	SERVICIOS DE ELECTRICIDAD	4,216.00	17/06/2019	XA000099871967
401	CFE SUMINISTROS DE SERVICIOS BASICOS	SERVICIOS DE ELECTRICIDAD	4,144.00	23/11/2019	XA000108291394
401	CFE SUMINISTROS DE SERVICIOS BASICOS	SERVICIOS DE ELECTRICIDAD	4,125.00	12/07/2019	17001
401	CFE SUMINISTROS DE SERVICIOS BASICOS	SERVICIOS DE ELECTRICIDAD	4,046.00	25/01/2019	143201
401	CFE SUMINISTROS DE SERVICIOS BASICOS	SERVICIOS DE ELECTRICIDAD	3,938.00	17/04/2019	1432
401	CFE SUMINISTROS DE SERVICIOS BASICOS	SERVICIOS DE ELECTRICIDAD	3,936.00	21/10/2019	XA000106719231
401	CFE SUMINISTROS DE SERVICIOS BASICOS	SERVICIOS DE ELECTRICIDAD	3,896.00	28/07/2019	CDC20JUL
401	CFE SUMINISTROS DE SERVICIOS BASICOS	SERVICIOS DE ELECTRICIDAD	3,896.00	03/10/2019	CDC22/OCT/19
401	CFE SUMINISTROS DE SERVICIOS BASICOS	SERVICIOS DE ELECTRICIDAD	3,867.00	15/11/2019	XF00009412249
401	CFE SUMINISTROS DE SERVICIOS BASICOS	SERVICIOS DE ELECTRICIDAD	3,854.00	26/07/2019	103540
401	CFE SUMINISTROS DE SERVICIOS BASICOS	SERVICIOS DE ELECTRICIDAD	3,845.00	21/08/2019	CDC16AGOSTO
401	CFE SUMINISTROS DE SERVICIOS BASICOS	SERVICIOS DE ELECTRICIDAD	3,827.00	29/03/2019	21DX
401	CFE SUMINISTROS DE SERVICIOS BASICOS	SERVICIOS DE ELECTRICIDAD	3,822.00	25/11/2019	CDC11/NOV/19
401	CFE SUMINISTROS DE SERVICIOS BASICOS	SERVICIOS DE ELECTRICIDAD	3,819.00	21/08/2019	XA000103385511
401	CFE SUMINISTROS DE SERVICIOS BASICOS	SERVICIOS DE ELECTRICIDAD	3,814.00	01/03/2019	XA00008645947
401	CFE SUMINISTROS DE SERVICIOS BASICOS	SERVICIOS DE ELECTRICIDAD	3,809.00	22/03/2019	09D
401	CFE SUMINISTROS DE SERVICIOS BASICOS	SERVICIOS DE ELECTRICIDAD	3,779.00	19/12/2019	XA000109310038
401	CFE SUMINISTROS DE SERVICIOS BASICOS	SERVICIOS DE ELECTRICIDAD	3,743.00	15/04/2019	06DZ
401	CFE SUMINISTROS DE SERVICIOS BASICOS	SERVICIOS DE ELECTRICIDAD	3,737.00	29/05/2019	16110
401	CFE SUMINISTROS DE SERVICIOS BASICOS	SERVICIOS DE ELECTRICIDAD	3,681.00	25/06/2019	XA00190507729
401	CFE SUMINISTROS DE SERVICIOS BASICOS	SERVICIOS DE ELECTRICIDAD	3,671.00	15/04/2019	39DZ14
401	CFE SUMINISTROS DE SERVICIOS BASICOS	SERVICIOS DE ELECTRICIDAD	3,644.00	15/03/2019	18032019
401	CFE SUMINISTROS DE SERVICIOS BASICOS	SERVICIOS DE ELECTRICIDAD	3,644.00	12/09/2019	XA00009109916
401	CFE SUMINISTROS DE SERVICIOS BASICOS	SERVICIOS DE ELECTRICIDAD	3,581.00	14/01/2019	XA00007760571
401	CFE SUMINISTROS DE SERVICIOS BASICOS	SERVICIOS DE ELECTRICIDAD	3,576.00	25/11/2019	CDC20/NOV/19
401	CFE SUMINISTROS DE SERVICIOS BASICOS	SERVICIOS DE ELECTRICIDAD	3,569.00	18/09/2019	CDC10/SEPT/19
401	CFE SUMINISTROS DE SERVICIOS BASICOS	SERVICIOS DE ELECTRICIDAD	3,569.00	20/09/2019	CDC03/SEPT/2019
401	CFE SUMINISTROS DE SERVICIOS BASICOS	SERVICIOS DE ELECTRICIDAD	3,553.00	18/09/2019	XA000104896318
401	CFE SUMINISTROS DE SERVICIOS BASICOS	SERVICIOS DE ELECTRICIDAD	3,545.00	22/03/2019	13DZ
401	CFE SUMINISTROS DE SERVICIOS BASICOS	SERVICIOS DE ELECTRICIDAD	3,545.00	25/03/2019	13DX
401	CFE SUMINISTROS DE SERVICIOS BASICOS	SERVICIOS DE ELECTRICIDAD	3,495.00	22/11/2019	XA000107814596
401	CFE SUMINISTROS DE SERVICIOS BASICOS	SERVICIOS DE ELECTRICIDAD	3,471.00	22/09/2019	CDC17/SEPT/19
401	CFE SUMINISTROS DE SERVICIOS BASICOS	SERVICIOS DE ELECTRICIDAD	3,438.00	26/06/2019	132
401	CFE SUMINISTROS DE SERVICIOS BASICOS	SERVICIOS DE ELECTRICIDAD	3,417.00	09/12/2019	XA000108937891
401	CFE SUMINISTROS DE SERVICIOS BASICOS	SERVICIOS DE ELECTRICIDAD	3,416.00	17/10/2019	CDC16/OCT/19
401	CFE SUMINISTROS DE SERVICIOS BASICOS	SERVICIOS DE ELECTRICIDAD	3,350.00	01/10/2019	CDC20/SEPT/19
401	CFE SUMINISTROS DE SERVICIOS BASICOS	SERVICIOS DE ELECTRICIDAD	3,302.00	08/01/2019	143289
401	CFE SUMINISTROS DE SERVICIOS BASICOS	SERVICIOS DE ELECTRICIDAD	3,296.00	13/08/2019	CDC17/19
401	CFE SUMINISTROS DE SERVICIOS BASICOS	SERVICIOS DE ELECTRICIDAD	3,261.00	19/12/2019	XA000109088110
401	CFE SUMINISTROS DE SERVICIOS BASICOS	SERVICIOS DE ELECTRICIDAD	3,203.00	27/05/2019	21DX15Z
401	CFE SUMINISTROS DE SERVICIOS BASICOS	SERVICIOS DE ELECTRICIDAD	3,167.00	14/06/2019	XA000099572759
401	CFE SUMINISTROS DE SERVICIOS BASICOS	SERVICIOS DE ELECTRICIDAD	3,167.00	21/06/2019	156
401	CFE SUMINISTROS DE SERVICIOS BASICOS	SERVICIOS DE ELECTRICIDAD	3,121.00	19/09/2019	CDC11/SEPT/19
401	CFE SUMINISTROS DE SERVICIOS BASICOS	SERVICIOS DE ELECTRICIDAD	3,032.00	14/06/2019	1.50605E+12
401	CFE SUMINISTROS DE SERVICIOS BASICOS	SERVICIOS DE ELECTRICIDAD	3,009.00	22/03/2019	07DX1
401	CFE SUMINISTROS DE SERVICIOS BASICOS	SERVICIOS DE ELECTRICIDAD	3,009.00	25/03/2019	07DX
401	CFE SUMINISTROS DE SERVICIOS BASICOS	SERVICIOS DE ELECTRICIDAD	3,005.00	17/05/2019	1470
401	CFE SUMINISTROS DE SERVICIOS BASICOS	SERVICIOS DE ELECTRICIDAD	2,961.00	19/02/2019	
401	CFE SUMINISTROS DE SERVICIOS BASICOS	SERVICIOS DE ELECTRICIDAD	2,934.00	13/08/2019	CDC06/19
401	CFE SUMINISTROS DE SERVICIOS BASICOS	SERVICIOS DE ELECTRICIDAD	2,851.00	12/03/2019	1441
401	CFE SUMINISTROS DE SERVICIOS BASICOS	SERVICIOS DE ELECTRICIDAD	2,716.00	28/01/2019	450605-1
401	CFE SUMINISTROS DE SERVICIOS BASICOS	SERVICIOS DE ELECTRICIDAD	2,689.00	20/01/2019	XA000083916415
401	CFE SUMINISTROS DE SERVICIOS BASICOS	SERVICIOS DE ELECTRICIDAD	2,641.00	26/07/2019	100395
401	CFE SUMINISTROS DE SERVICIOS BASICOS	SERVICIOS DE ELECTRICIDAD	2,590.00	12/02/2019	
401	CFE SUMINISTROS DE SERVICIOS BASICOS	SERVICIOS DE ELECTRICIDAD	2,562.00	12/02/2019	1506
401	CFE SUMINISTROS DE SERVICIOS BASICOS	SERVICIOS DE ELECTRICIDAD	2,516.00	25/03/2019	13DX1
401	CFE SUMINISTROS DE SERVICIOS BASICOS	SERVICIOS DE ELECTRICIDAD	2,466.00	14/01/2019	144196

401	CFE SUMINISTROS DE SERVICIOS BASICOS	SERVICIOS DE ELECTRICIDAD	2.416.00	25/02/2019	456
401	CFE SUMINISTROS DE SERVICIOS BASICOS	SERVICIOS DE ELECTRICIDAD	2.401.00	31/05/2019	13D
401	CFE SUMINISTROS DE SERVICIOS BASICOS	SERVICIOS DE ELECTRICIDAD	2.381.00	24/12/2019	XA000109177869
401	CFE SUMINISTROS DE SERVICIOS BASICOS	SERVICIOS DE ELECTRICIDAD	2.351.00	07/05/2019	XA000067896664
401	CFE SUMINISTROS DE SERVICIOS BASICOS	SERVICIOS DE ELECTRICIDAD	2.342.00	03/07/2019	45200890327
401	CFE SUMINISTROS DE SERVICIOS BASICOS	SERVICIOS DE ELECTRICIDAD	2.281.00	12/09/2019	UCC/SEPT/19
401	CFE SUMINISTROS DE SERVICIOS BASICOS	SERVICIOS DE ELECTRICIDAD	2.274.00	12/09/2019	XA000104530984
401	CFE SUMINISTROS DE SERVICIOS BASICOS	SERVICIOS DE ELECTRICIDAD	2.224.00	05/07/2019	141
401	CFE SUMINISTROS DE SERVICIOS BASICOS	SERVICIOS DE ELECTRICIDAD	2.196.00	19/07/2019	12637-12193
401	CFE SUMINISTROS DE SERVICIOS BASICOS	SERVICIOS DE ELECTRICIDAD	2.192.00	15/11/2019	CASETANOV/19
401	CFE SUMINISTROS DE SERVICIOS BASICOS	SERVICIOS DE ELECTRICIDAD	2.111.00	01/08/2019	XA000102259677
401	CFE SUMINISTROS DE SERVICIOS BASICOS	SERVICIOS DE ELECTRICIDAD	2.089.00	18/09/2019	XA000104676737
401	CFE SUMINISTROS DE SERVICIOS BASICOS	SERVICIOS DE ELECTRICIDAD	2.064.00	14/01/2019	XA00008333256
401	CFE SUMINISTROS DE SERVICIOS BASICOS	SERVICIOS DE ELECTRICIDAD	2.054.00	15/03/2019	43542
401	CFE SUMINISTROS DE SERVICIOS BASICOS	SERVICIOS DE ELECTRICIDAD	2.046.00	19/11/2019	UCC/NOV/19
401	CFE SUMINISTROS DE SERVICIOS BASICOS	SERVICIOS DE ELECTRICIDAD	2.032.00	17/04/2019	1435
401	CFE SUMINISTROS DE SERVICIOS BASICOS	SERVICIOS DE ELECTRICIDAD	1.949.00	04/06/2019	XA00009863713
401	CFE SUMINISTROS DE SERVICIOS BASICOS	SERVICIOS DE ELECTRICIDAD	1.909.00	01/10/2019	XA000105506381
401	CFE SUMINISTROS DE SERVICIOS BASICOS	SERVICIOS DE ELECTRICIDAD	1.871.00	19/08/2019	CDC18/AGOSTO/19
401	CFE SUMINISTROS DE SERVICIOS BASICOS	SERVICIOS DE ELECTRICIDAD	1.857.00	13/09/2019	XA000104913591
401	CFE SUMINISTROS DE SERVICIOS BASICOS	SERVICIOS DE ELECTRICIDAD	1.857.00	19/09/2019	CD/08/SEPT/19
401	CFE SUMINISTROS DE SERVICIOS BASICOS	SERVICIOS DE ELECTRICIDAD	1.819.00	26/01/2019	150
401	CFE SUMINISTROS DE SERVICIOS BASICOS	SERVICIOS DE ELECTRICIDAD	1.807.00	27/03/2019	XA00088617972
401	CFE SUMINISTROS DE SERVICIOS BASICOS	SERVICIOS DE ELECTRICIDAD	1.797.00	10/05/2019	15069
401	CFE SUMINISTROS DE SERVICIOS BASICOS	SERVICIOS DE ELECTRICIDAD	1.774.00	15/11/2019	XA000108092552
401	CFE SUMINISTROS DE SERVICIOS BASICOS	SERVICIOS DE ELECTRICIDAD	1.755.00	28/10/2019	XA000107116566
401	CFE SUMINISTROS DE SERVICIOS BASICOS	SERVICIOS DE ELECTRICIDAD	1.737.00	02/12/2019	XA000108534650
401	CFE SUMINISTROS DE SERVICIOS BASICOS	SERVICIOS DE ELECTRICIDAD	1.699.00	21/04/2019	43556
401	CFE SUMINISTROS DE SERVICIOS BASICOS	SERVICIOS DE ELECTRICIDAD	1.695.00	21/06/2019	10DX
401	CFE SUMINISTROS DE SERVICIOS BASICOS	SERVICIOS DE ELECTRICIDAD	1.686.00	21/10/2019	
401	CFE SUMINISTROS DE SERVICIOS BASICOS	SERVICIOS DE ELECTRICIDAD	1.686.00	01/11/2019	
401	CFE SUMINISTROS DE SERVICIOS BASICOS	SERVICIOS DE ELECTRICIDAD	1.649.00	01/07/2019	XA000100703929
401	CFE SUMINISTROS DE SERVICIOS BASICOS	SERVICIOS DE ELECTRICIDAD	1.640.00	07/03/2019	
401	CFE SUMINISTROS DE SERVICIOS BASICOS	SERVICIOS DE ELECTRICIDAD	1.637.00	24/12/2019	XA000109511024
401	CFE SUMINISTROS DE SERVICIOS BASICOS	SERVICIOS DE ELECTRICIDAD	1.625.00	01/02/2019	23D
401	CFE SUMINISTROS DE SERVICIOS BASICOS	SERVICIOS DE ELECTRICIDAD	1.611.00	03/07/2019	1432091
401	CFE SUMINISTROS DE SERVICIOS BASICOS	SERVICIOS DE ELECTRICIDAD	1.565.00	07/06/2019	143209
401	CFE SUMINISTROS DE SERVICIOS BASICOS	SERVICIOS DE ELECTRICIDAD	1.556.00	25/03/2019	XA00087978171
401	CFE SUMINISTROS DE SERVICIOS BASICOS	SERVICIOS DE ELECTRICIDAD	1.525.00	20/10/2019	CDC18/OCT
401	CFE SUMINISTROS DE SERVICIOS BASICOS	SERVICIOS DE ELECTRICIDAD	1.513.00	07/05/2019	1560
401	CFE SUMINISTROS DE SERVICIOS BASICOS	SERVICIOS DE ELECTRICIDAD	1.476.00	26/08/2019	CDC25/AGOSTO/19
401	CFE SUMINISTROS DE SERVICIOS BASICOS	SERVICIOS DE ELECTRICIDAD	1.452.00	21/02/2019	150603
401	CFE SUMINISTROS DE SERVICIOS BASICOS	SERVICIOS DE ELECTRICIDAD	1.429.00	01/03/2019	14802-14516
401	CFE SUMINISTROS DE SERVICIOS BASICOS	SERVICIOS DE ELECTRICIDAD	1.423.00	43759	XA000106327123
401	CFE SUMINISTROS DE SERVICIOS BASICOS	SERVICIOS DE ELECTRICIDAD	1.394.00	43479	07DZ
401	CFE SUMINISTROS DE SERVICIOS BASICOS	SERVICIOS DE ELECTRICIDAD	1.376.00	43727	CDC24/SEPT/19
401	CFE SUMINISTROS DE SERVICIOS BASICOS	SERVICIOS DE ELECTRICIDAD	1.374.00	43818	XA000109086143
401	CFE SUMINISTROS DE SERVICIOS BASICOS	SERVICIOS DE ELECTRICIDAD	1.350.00	43713	CAICHIGUERA/SETP
401	CFE SUMINISTROS DE SERVICIOS BASICOS	SERVICIOS DE ELECTRICIDAD	1.342.00	43533	34DX
401	CFE SUMINISTROS DE SERVICIOS BASICOS	SERVICIOS DE ELECTRICIDAD	1.272.00	43553	17DX15Z
401	CFE SUMINISTROS DE SERVICIOS BASICOS	SERVICIOS DE ELECTRICIDAD	1.268.00	43608	XA00008998679
401	CFE SUMINISTROS DE SERVICIOS BASICOS	SERVICIOS DE ELECTRICIDAD	1.266.00	43612	144101
401	CFE SUMINISTROS DE SERVICIOS BASICOS	SERVICIOS DE ELECTRICIDAD	1.246.00	43721	XA000104915143
401	CFE SUMINISTROS DE SERVICIOS BASICOS	SERVICIOS DE ELECTRICIDAD	1.240.00	43780	XA000107477129
401	CFE SUMINISTROS DE SERVICIOS BASICOS	SERVICIOS DE ELECTRICIDAD	1.199.00	43672	XA000101945266
401	CFE SUMINISTROS DE SERVICIOS BASICOS	SERVICIOS DE ELECTRICIDAD	1.177.00	43714	CDC08/SEPT/19
401	CFE SUMINISTROS DE SERVICIOS BASICOS	SERVICIOS DE ELECTRICIDAD	1.154.00	43698	XA000103191450
401	CFE SUMINISTROS DE SERVICIOS BASICOS	SERVICIOS DE ELECTRICIDAD	1.116.00	43585	06CS142
401	CFE SUMINISTROS DE SERVICIOS BASICOS	SERVICIOS DE ELECTRICIDAD	1.115.00	43773	XA000107435793
401	CFE SUMINISTROS DE SERVICIOS BASICOS	SERVICIOS DE ELECTRICIDAD	1.098.00	43794	CDC24/NOV/19
401	CFE SUMINISTROS DE SERVICIOS BASICOS	SERVICIOS DE ELECTRICIDAD	1.090.00	43570	XA000089758193
401	CFE SUMINISTROS DE SERVICIOS BASICOS	SERVICIOS DE ELECTRICIDAD	1.050.00	43713	CDC05/SEPT
401	CFE SUMINISTROS DE SERVICIOS BASICOS	SERVICIOS DE ELECTRICIDAD	1.041.00	43653	CDC8/JUL/19
401	CFE SUMINISTROS DE SERVICIOS BASICOS	SERVICIOS DE ELECTRICIDAD	1.034.00	43666	CDI08/JUL/19
401	CFE SUMINISTROS DE SERVICIOS BASICOS	SERVICIOS DE ELECTRICIDAD	1.028.00	43658	15040
401	CFE SUMINISTROS DE SERVICIOS BASICOS	SERVICIOS DE ELECTRICIDAD	1.014.00	43595	1504
401	CFE SUMINISTROS DE SERVICIOS BASICOS	SERVICIOS DE ELECTRICIDAD	1.009.00	43479	XA000082862285
401	CFE SUMINISTROS DE SERVICIOS BASICOS	SERVICIOS DE ELECTRICIDAD	994.00	43714	PROMOCIONAGOSTO
401	CFE SUMINISTROS DE SERVICIOS BASICOS	SERVICIOS DE ELECTRICIDAD	976.00	43641	XA000099843718
401	CFE SUMINISTROS DE SERVICIOS BASICOS	SERVICIOS DE ELECTRICIDAD	966.00	43539	XA00087571283
401	CFE SUMINISTROS DE SERVICIOS BASICOS	SERVICIOS DE ELECTRICIDAD	905.00	43493	17DX15
401	CFE SUMINISTROS DE SERVICIOS BASICOS	SERVICIOS DE ELECTRICIDAD	859.00	43595	XA000098247084
401	CFE SUMINISTROS DE SERVICIOS BASICOS	SERVICIOS DE ELECTRICIDAD	849.00	43553	14441
401	CFE SUMINISTROS DE SERVICIOS BASICOS	SERVICIOS DE ELECTRICIDAD	837.00	43515	XA000085931756
401	CFE SUMINISTROS DE SERVICIOS BASICOS	SERVICIOS DE ELECTRICIDAD	834.00	43734	XA000104193636
401	CFE SUMINISTROS DE SERVICIOS BASICOS	SERVICIOS DE ELECTRICIDAD	827.00	43686	XA000102873328
401	CFE SUMINISTROS DE SERVICIOS BASICOS	SERVICIOS DE ELECTRICIDAD	818.00	43640	
401	CFE SUMINISTROS DE SERVICIOS BASICOS	SERVICIOS DE ELECTRICIDAD	745.00	43479	40DX
401	CFE SUMINISTROS DE SERVICIOS BASICOS	SERVICIOS DE ELECTRICIDAD	636.00	43531	
401	CFE SUMINISTROS DE SERVICIOS BASICOS	SERVICIOS DE ELECTRICIDAD	623.00	43770	XA000106747424
401	CFE SUMINISTROS DE SERVICIOS BASICOS	SERVICIOS DE ELECTRICIDAD	509.00	43651	451
401	CFE SUMINISTROS DE SERVICIOS BASICOS	SERVICIOS DE ELECTRICIDAD	501.00	43587	22DX
401	CFE SUMINISTROS DE SERVICIOS BASICOS	SERVICIOS DE ELECTRICIDAD	450.00	43515	37D
401	CFE SUMINISTROS DE SERVICIOS BASICOS	SERVICIOS DE ELECTRICIDAD	439.00	43646	XA000100507991
401	CFE SUMINISTROS DE SERVICIOS BASICOS	SERVICIOS DE ELECTRICIDAD	395.00	43570	37DX14
401	CFE SUMINISTROS DE SERVICIOS BASICOS	SERVICIOS DE ELECTRICIDAD	379.00	43707	XA000103801672
401	CFE SUMINISTROS DE SERVICIOS BASICOS	SERVICIOS DE ELECTRICIDAD	321.00	43789	12294-11940
401	CFE SUMINISTROS DE SERVICIOS BASICOS	SERVICIOS DE ELECTRICIDAD	321.00	43790	19
401	CFE SUMINISTROS DE SERVICIOS BASICOS	SERVICIOS DE ELECTRICIDAD	308.00	43627	XA000109419203
401	CFE SUMINISTROS DE SERVICIOS BASICOS	SERVICIOS DE ELECTRICIDAD	296.00	43766	CDC07/OCT
401	CFE SUMINISTROS DE SERVICIOS BASICOS	SERVICIOS DE ELECTRICIDAD	126.00	43592	XA000091101159
401	CFE SUMINISTROS DE SERVICIOS BASICOS	SERVICIOS DE ELECTRICIDAD	121.00	43672	CDC11/JUL/19

[Handwritten signature]

401	CFE SUMINISTROS DE SERVICIOS BASICOS	SERVICIOS DE ELECTRICIDAD	117.00	43556	14201
401	CFE SUMINISTROS DE SERVICIOS BASICOS	SERVICIOS DE ELECTRICIDAD	117.00	43576	170X1
401	CFE SUMINISTROS DE SERVICIOS BASICOS	SERVICIOS DE ELECTRICIDAD	117.00	43612	XA00089768516
401	CFE SUMINISTROS DE SERVICIOS BASICOS	SERVICIOS DE ELECTRICIDAD	117.00	43612	170X15T
401	CFE SUMINISTROS DE SERVICIOS BASICOS	SERVICIOS DE ELECTRICIDAD	117.00	43612	4523010
401	CFE SUMINISTROS DE SERVICIOS BASICOS	SERVICIOS DE ELECTRICIDAD	117.00	43626	370X14D
401	CFE SUMINISTROS DE SERVICIOS BASICOS	SERVICIOS DE ELECTRICIDAD	117.00	43644	99991010
401	CFE SUMINISTROS DE SERVICIOS BASICOS	SERVICIOS DE ELECTRICIDAD	117.00	43682	45080
401	CFE SUMINISTROS DE SERVICIOS BASICOS	SERVICIOS DE ELECTRICIDAD	117.00	43686	CDC2119
401	CFE SUMINISTROS DE SERVICIOS BASICOS	SERVICIOS DE ELECTRICIDAD	117.00	43721	CDC145EPT72019
401	CFE SUMINISTROS DE SERVICIOS BASICOS	SERVICIOS DE ELECTRICIDAD	117.00	43788	XA000107339331
401	CFE SUMINISTROS DE SERVICIOS BASICOS	SERVICIOS DE ELECTRICIDAD	117.00	43780	XA000108020059
401	CFE SUMINISTROS DE SERVICIOS BASICOS	SERVICIOS DE ELECTRICIDAD	117.00	43808	XA000108997486
401	CFE SUMINISTROS DE SERVICIOS BASICOS	SERVICIOS DE ELECTRICIDAD	117.00	43825	XA000109631616
401	CFE SUMINISTROS DE SERVICIOS BASICOS	SERVICIOS DE ELECTRICIDAD	116.00	43546	XA00087056975
401	CFE SUMINISTROS DE SERVICIOS BASICOS	SERVICIOS DE ELECTRICIDAD	116.00	43685	02099-02099
401	CFE SUMINISTROS DE SERVICIOS BASICOS	SERVICIOS DE ELECTRICIDAD	116.00	43741	XA000106081607
401	CFE SUMINISTROS DE SERVICIOS BASICOS	SERVICIOS DE ELECTRICIDAD	113.00	43479	XA000083086801
401	CFE SUMINISTROS DE SERVICIOS BASICOS	SERVICIOS DE ELECTRICIDAD	113.00	43493	170X
401	CFE SUMINISTROS DE SERVICIOS BASICOS	SERVICIOS DE ELECTRICIDAD	113.00	43493	Q5DX
401	COMISION FEDERAL DE ELECTRICIDAD	SERVICIO DE ELECTRICIDAD	14,140.00	43487	141401
401	COMISION FEDERAL DE ELECTRICIDAD	SERVICIO DE ELECTRICIDAD	9,334.00	43487	93349
401	COMISION FEDERAL DE ELECTRICIDAD	SERVICIO DE ELECTRICIDAD	6,238.00	43487	62389
401	COMISION FEDERAL DE ELECTRICIDAD	SERVICIO DE ELECTRICIDAD	4,119.00	43487	41190
401	COMISION FEDERAL DE ELECTRICIDAD	SERVICIO DE ELECTRICIDAD	1,661.00	43487	16615
401	COPIADORAS OCHOA, S.A. DE C.V.	RENTA DE COPIADORAS	71,958.95	43532	B5953
401	COPIADORAS OCHOA, S.A. DE C.V.	RENTA DE COPIADORAS	60,048.56	43588	B6515
401	COPIADORAS OCHOA, S.A. DE C.V.	RENTA DE COPIADORAS	39,744.64	43644	B7333
401	COPIADORAS OCHOA, S.A. DE C.V.	RENTA DE COPIADORAS	27,549.23	43549	B6196
401	COPIADORAS OCHOA, S.A. DE C.V.	RENTA DE COPIADORAS	26,170.18	43490	B5489
401	COVARRUBIAS COVARRUBIAS RAUL	CARNE, POLLO Y CREMERIA	49,768.50	10/04/2019	A1705
401	COVARRUBIAS COVARRUBIAS RAUL	CARNE, POLLO Y CREMERIA	45,267.20	23/06/2019	A1809
401	COVARRUBIAS COVARRUBIAS RAUL	CARNE, POLLO Y CREMERIA	44,818.00	10/05/2019	A1730
401	COVARRUBIAS COVARRUBIAS RAUL	CARNE, POLLO Y CREMERIA	44,817.00	20/09/2019	A1958
401	COVARRUBIAS COVARRUBIAS RAUL	CARNE, POLLO Y CREMERIA	39,787.00	01/03/2019	A1637
401	COVARRUBIAS COVARRUBIAS RAUL	CARNE, POLLO Y CREMERIA	38,902.70	10/04/2019	A1681
401	COVARRUBIAS COVARRUBIAS RAUL	CARNE, POLLO Y CREMERIA	35,683.40	19/03/2019	A1670
401	COVARRUBIAS COVARRUBIAS RAUL	CARNE, POLLO Y CREMERIA	34,443.70	19/07/2019	A1876
401	COVARRUBIAS COVARRUBIAS RAUL	CARNE, POLLO Y CREMERIA	34,301.60	18/02/2019	A1589
401	COVARRUBIAS COVARRUBIAS RAUL	CARNE, POLLO Y CREMERIA	33,960.60	29/08/2019	A1921
401	COVARRUBIAS COVARRUBIAS RAUL	CARNE, POLLO Y CREMERIA	33,575.00	22/11/2019	A2173
401	COVARRUBIAS COVARRUBIAS RAUL	CARNE, POLLO Y CREMERIA	33,442.80	10/04/2019	A1696
401	COVARRUBIAS COVARRUBIAS RAUL	CARNE, POLLO Y CREMERIA	33,108.80	03/05/2019	A1732
401	COVARRUBIAS COVARRUBIAS RAUL	CARNE, POLLO Y CREMERIA	31,796.10	10/06/2019	A1810
401	COVARRUBIAS COVARRUBIAS RAUL	CARNE, POLLO Y CREMERIA	30,180.74	19/03/2019	A1659
401	COVARRUBIAS COVARRUBIAS RAUL	CARNE, POLLO Y CREMERIA	29,931.20	04/07/2019	A1850
401	COVARRUBIAS COVARRUBIAS RAUL	CARNE, POLLO Y CREMERIA	28,613.20	19/06/2019	A1820
401	COVARRUBIAS COVARRUBIAS RAUL	CARNE, POLLO Y CREMERIA	28,537.40	30/12/2019	A2218
401	COVARRUBIAS COVARRUBIAS RAUL	CARNE, POLLO Y CREMERIA	27,744.10	24/06/2019	A1831
401	COVARRUBIAS COVARRUBIAS RAUL	CARNE, POLLO Y CREMERIA	27,711.80	08/03/2019	A1650
401	COVARRUBIAS COVARRUBIAS RAUL	CARNE, POLLO Y CREMERIA	27,642.90	08/02/2019	A1585
401	COVARRUBIAS COVARRUBIAS RAUL	CARNE, POLLO Y CREMERIA	27,615.80	12/12/2019	A2248
401	COVARRUBIAS COVARRUBIAS RAUL	CARNE, POLLO Y CREMERIA	27,600.80	08/11/2019	A2126
401	COVARRUBIAS COVARRUBIAS RAUL	CARNE, POLLO Y CREMERIA	24,548.00	01/10/2019	A1985
401	COVARRUBIAS COVARRUBIAS RAUL	CARNE, POLLO Y CREMERIA	24,157.10	06/06/2019	A1799
401	COVARRUBIAS COVARRUBIAS RAUL	CARNE, POLLO Y CREMERIA	23,997.30	12/07/2019	A1864
401	COVARRUBIAS COVARRUBIAS RAUL	CARNE, POLLO Y CREMERIA	23,280.30	29/07/2019	A1884
401	COVARRUBIAS COVARRUBIAS RAUL	CARNE, POLLO Y CREMERIA	22,344.60	29/07/2019	A1886
401	COVARRUBIAS COVARRUBIAS RAUL	CARNE, POLLO Y CREMERIA	22,290.40	01/07/2019	A1840
401	COVARRUBIAS COVARRUBIAS RAUL	CARNE, POLLO Y CREMERIA	21,809.90	20/12/2019	A2266
401	COVARRUBIAS COVARRUBIAS RAUL	CARNE, POLLO Y CREMERIA	21,693.90	24/05/2019	A1772
401	COVARRUBIAS COVARRUBIAS RAUL	CARNE, POLLO Y CREMERIA	21,549.00	08/03/2019	A1645
401	COVARRUBIAS COVARRUBIAS RAUL	CARNE, POLLO Y CREMERIA	21,450.60	10/05/2019	A1741
401	COVARRUBIAS COVARRUBIAS RAUL	CARNE, POLLO Y CREMERIA	21,370.20	19/11/2019	A2152
401	COVARRUBIAS COVARRUBIAS RAUL	CARNE, POLLO Y CREMERIA	21,315.00	08/11/2019	A2127
401	COVARRUBIAS COVARRUBIAS RAUL	CARNE, POLLO Y CREMERIA	20,678.00	19/06/2019	A1822
401	COVARRUBIAS COVARRUBIAS RAUL	CARNE, POLLO Y CREMERIA	19,795.60	30/12/2019	A2232
401	COVARRUBIAS COVARRUBIAS RAUL	CARNE, POLLO Y CREMERIA	19,433.90	04/11/2019	A2085
401	COVARRUBIAS COVARRUBIAS RAUL	CARNE, POLLO Y CREMERIA	19,377.00	11/10/2019	A 1997
401	COVARRUBIAS COVARRUBIAS RAUL	CARNE, POLLO Y CREMERIA	19,099.00	06/06/2019	A1798
401	COVARRUBIAS COVARRUBIAS RAUL	CARNE, POLLO Y CREMERIA	18,753.70	08/11/2019	A2104
401	COVARRUBIAS COVARRUBIAS RAUL	CARNE, POLLO Y CREMERIA	18,678.70	02/08/2019	A1892
401	COVARRUBIAS COVARRUBIAS RAUL	CARNE, POLLO Y CREMERIA	18,641.90	28/10/2019	A2064
401	COVARRUBIAS COVARRUBIAS RAUL	CARNE, POLLO Y CREMERIA	18,637.10	22/11/2019	A2145
401	COVARRUBIAS COVARRUBIAS RAUL	CARNE, POLLO Y CREMERIA	18,576.50	10/06/2019	A1812
401	COVARRUBIAS COVARRUBIAS RAUL	CARNE, POLLO Y CREMERIA	18,369.50	19/07/2019	A1878
401	COVARRUBIAS COVARRUBIAS RAUL	CARNE, POLLO Y CREMERIA	17,644.80	04/07/2019	A1853
401	COVARRUBIAS COVARRUBIAS RAUL	CARNE, POLLO Y CREMERIA	17,622.90	25/02/2019	A1624
401	COVARRUBIAS COVARRUBIAS RAUL	CARNE, POLLO Y CREMERIA	16,847.20	12/07/2019	A1866
401	COVARRUBIAS COVARRUBIAS RAUL	CARNE, POLLO Y CREMERIA	16,151.60	02/08/2019	A1894
401	COVARRUBIAS COVARRUBIAS RAUL	CARNE, POLLO Y CREMERIA	16,102.02	28/12/2019	A2282
401	COVARRUBIAS COVARRUBIAS RAUL	CARNE, POLLO Y CREMERIA	15,688.70	24/08/2019	A1833
401	COVARRUBIAS COVARRUBIAS RAUL	CARNE, POLLO Y CREMERIA	15,006.50	05/09/2019	A1933
401	COVARRUBIAS COVARRUBIAS RAUL	CARNE, POLLO Y CREMERIA	14,583.70	28/06/2019	A1842
401	COVARRUBIAS COVARRUBIAS RAUL	CARNE, POLLO Y CREMERIA	14,133.40	01/03/2019	A1632
401	COVARRUBIAS COVARRUBIAS RAUL	CARNE, POLLO Y CREMERIA	14,062.00	25/02/2019	A1605
401	COVARRUBIAS COVARRUBIAS RAUL	CARNE, POLLO Y CREMERIA	13,948.80	25/02/2019	A1610
401	COVARRUBIAS COVARRUBIAS RAUL	CARNE, POLLO Y CREMERIA	12,294.30	17/10/2019	A2026
401	COVARRUBIAS COVARRUBIAS RAUL	CARNE, POLLO Y CREMERIA	12,262.40	10/04/2019	A1707
401	COVARRUBIAS COVARRUBIAS RAUL	CARNE, POLLO Y CREMERIA	12,218.00	26/08/2019	A1923
401	COVARRUBIAS COVARRUBIAS RAUL	CARNE, POLLO Y CREMERIA	11,809.60	10/04/2019	A1698
401	COVARRUBIAS COVARRUBIAS RAUL	CARNE, POLLO Y CREMERIA	11,663.30	23/05/2019	A1807

401	COVARRUBIAS COVARRUBIAS RAUL	CARNE, POLLO Y CREMERIA	11,177.60	20/09/2019	A1955
401	COVARRUBIAS COVARRUBIAS RAUL	CARNE, POLLO Y CREMERIA	10,517.40	13/08/2019	A1902
401	COVARRUBIAS COVARRUBIAS RAUL	CARNE, POLLO Y CREMERIA	10,435.70	09/05/2019	A1731
401	COVARRUBIAS COVARRUBIAS RAUL	CARNE, POLLO Y CREMERIA	10,427.80	03/05/2019	A1733
401	COVARRUBIAS COVARRUBIAS RAUL	CARNE, POLLO Y CREMERIA	10,384.90	03/05/2019	A1716
401	COVARRUBIAS COVARRUBIAS RAUL	CARNE, POLLO Y CREMERIA	10,362.48	18/02/2019	A1580
401	COVARRUBIAS COVARRUBIAS RAUL	CARNE, POLLO Y CREMERIA	10,235.20	10/04/2019	A1683
401	COVARRUBIAS COVARRUBIAS RAUL	CARNE, POLLO Y CREMERIA	10,206.10	05/09/2019	A1945
401	COVARRUBIAS COVARRUBIAS RAUL	CARNE, POLLO Y CREMERIA	10,125.60	18/02/2019	A1583
401	COVARRUBIAS COVARRUBIAS RAUL	CARNE, POLLO Y CREMERIA	10,066.70	19/03/2019	A1661
401	COVARRUBIAS COVARRUBIAS RAUL	CARNE, POLLO Y CREMERIA	9,966.70	01/10/2019	A1668
401	COVARRUBIAS COVARRUBIAS RAUL	CARNE, POLLO Y CREMERIA	9,834.70	22/11/2019	A2106
401	COVARRUBIAS COVARRUBIAS RAUL	CARNE, POLLO Y CREMERIA	9,314.70	28/10/2019	A2000
401	COVARRUBIAS COVARRUBIAS RAUL	CARNE, POLLO Y CREMERIA	9,309.50	23/05/2019	A1608
401	COVARRUBIAS COVARRUBIAS RAUL	CARNE, POLLO Y CREMERIA	9,153.90	10/04/2019	A1706
401	COVARRUBIAS COVARRUBIAS RAUL	CARNE, POLLO Y CREMERIA	8,916.40	01/10/2019	A1982
401	COVARRUBIAS COVARRUBIAS RAUL	CARNE, POLLO Y CREMERIA	8,648.60	03/09/2019	A1932
401	COVARRUBIAS COVARRUBIAS RAUL	CARNE, POLLO Y CREMERIA	8,524.00	10/06/2019	A1811
401	COVARRUBIAS COVARRUBIAS RAUL	CARNE, POLLO Y CREMERIA	8,488.50	19/03/2019	A1672
401	COVARRUBIAS COVARRUBIAS RAUL	CARNE, POLLO Y CREMERIA	8,452.30	24/05/2019	A1775
401	COVARRUBIAS COVARRUBIAS RAUL	CARNE, POLLO Y CREMERIA	8,416.20	08/11/2019	A2118
401	COVARRUBIAS COVARRUBIAS RAUL	CARNE, POLLO Y CREMERIA	8,349.00	01/03/2019	A1636
401	COVARRUBIAS COVARRUBIAS RAUL	CARNE, POLLO Y CREMERIA	8,223.00	19/07/2019	A1877
401	COVARRUBIAS COVARRUBIAS RAUL	CARNE, POLLO Y CREMERIA	8,149.00	24/06/2019	A1832
401	COVARRUBIAS COVARRUBIAS RAUL	CARNE, POLLO Y CREMERIA	8,143.80	08/03/2019	A1648
401	COVARRUBIAS COVARRUBIAS RAUL	CARNE, POLLO Y CREMERIA	8,001.60	01/10/2019	A1984
401	COVARRUBIAS COVARRUBIAS RAUL	CARNE, POLLO Y CREMERIA	7,973.30	19/03/2019	A1671
401	COVARRUBIAS COVARRUBIAS RAUL	CARNE, POLLO Y CREMERIA	7,748.40	10/04/2019	A1682
401	COVARRUBIAS COVARRUBIAS RAUL	CARNE, POLLO Y CREMERIA	7,557.50	11/12/2019	A2220
401	COVARRUBIAS COVARRUBIAS RAUL	CARNE, POLLO Y CREMERIA	7,441.70	21/08/2019	A1614
401	COVARRUBIAS COVARRUBIAS RAUL	CARNE, POLLO Y CREMERIA	7,412.90	19/06/2019	A1821
401	COVARRUBIAS COVARRUBIAS RAUL	CARNE, POLLO Y CREMERIA	7,148.70	18/02/2019	A1588
401	COVARRUBIAS COVARRUBIAS RAUL	CARNE, POLLO Y CREMERIA	6,998.20	08/11/2019	A2042
401	COVARRUBIAS COVARRUBIAS RAUL	CARNE, POLLO Y CREMERIA	6,836.50	12/12/2019	A2256
401	COVARRUBIAS COVARRUBIAS RAUL	CARNE, POLLO Y CREMERIA	6,809.90	04/07/2019	A1852
401	COVARRUBIAS COVARRUBIAS RAUL	CARNE, POLLO Y CREMERIA	6,776.80	28/10/2019	A2069
401	COVARRUBIAS COVARRUBIAS RAUL	CARNE, POLLO Y CREMERIA	6,761.30	19/03/2019	A1663
401	COVARRUBIAS COVARRUBIAS RAUL	CARNE, POLLO Y CREMERIA	6,692.60	08/02/2019	A1582
401	COVARRUBIAS COVARRUBIAS RAUL	CARNE, POLLO Y CREMERIA	6,604.30	06/06/2019	A1799
401	COVARRUBIAS COVARRUBIAS RAUL	CARNE, POLLO Y CREMERIA	6,584.20	10/04/2019	A1697
401	COVARRUBIAS COVARRUBIAS RAUL	CARNE, POLLO Y CREMERIA	6,526.90	03/05/2019	A1726
401	COVARRUBIAS COVARRUBIAS RAUL	CARNE, POLLO Y CREMERIA	6,486.00	01/03/2019	A1635
401	COVARRUBIAS COVARRUBIAS RAUL	CARNE, POLLO Y CREMERIA	6,437.60	30/12/2019	A2224
401	COVARRUBIAS COVARRUBIAS RAUL	CARNE, POLLO Y CREMERIA	6,427.50	30/12/2019	A2223
401	COVARRUBIAS COVARRUBIAS RAUL	CARNE, POLLO Y CREMERIA	6,417.40	30/12/2019	A2222
401	COVARRUBIAS COVARRUBIAS RAUL	CARNE, POLLO Y CREMERIA	6,380.40	25/02/2019	A1619
401	COVARRUBIAS COVARRUBIAS RAUL	CARNE, POLLO Y CREMERIA	6,373.10	21/08/2019	A1913
401	COVARRUBIAS COVARRUBIAS RAUL	CARNE, POLLO Y CREMERIA	6,366.60	08/11/2019	A2140
401	COVARRUBIAS COVARRUBIAS RAUL	CARNE, POLLO Y CREMERIA	6,262.80	10/05/2019	A1742
401	COVARRUBIAS COVARRUBIAS RAUL	CARNE, POLLO Y CREMERIA	6,216.50	09/05/2019	A1743
401	COVARRUBIAS COVARRUBIAS RAUL	CARNE, POLLO Y CREMERIA	6,004.30	18/02/2019	A1587
401	COVARRUBIAS COVARRUBIAS RAUL	CARNE, POLLO Y CREMERIA	5,998.30	01/07/2019	A1841
401	COVARRUBIAS COVARRUBIAS RAUL	CARNE, POLLO Y CREMERIA	5,946.80	20/12/2019	A2276
401	COVARRUBIAS COVARRUBIAS RAUL	CARNE, POLLO Y CREMERIA	5,907.00	08/03/2019	A1646
401	COVARRUBIAS COVARRUBIAS RAUL	CARNE, POLLO Y CREMERIA	5,895.80	12/07/2019	A1885
401	COVARRUBIAS COVARRUBIAS RAUL	CARNE, POLLO Y CREMERIA	5,836.40	08/11/2019	A2041
401	COVARRUBIAS COVARRUBIAS RAUL	CARNE, POLLO Y CREMERIA	5,804.40	13/08/2019	A1901
401	COVARRUBIAS COVARRUBIAS RAUL	CARNE, POLLO Y CREMERIA	5,686.10	04/11/2019	A2089
401	COVARRUBIAS COVARRUBIAS RAUL	CARNE, POLLO Y CREMERIA	5,678.20	28/07/2019	A1885
401	COVARRUBIAS COVARRUBIAS RAUL	CARNE, POLLO Y CREMERIA	5,531.20	17/10/2019	A 2028
401	COVARRUBIAS COVARRUBIAS RAUL	CARNE, POLLO Y CREMERIA	5,469.90	04/11/2019	A2088
401	COVARRUBIAS COVARRUBIAS RAUL	CARNE, POLLO Y CREMERIA	5,465.80	04/11/2019	A2087
401	COVARRUBIAS COVARRUBIAS RAUL	CARNE, POLLO Y CREMERIA	5,453.60	04/11/2019	A2086
401	COVARRUBIAS COVARRUBIAS RAUL	CARNE, POLLO Y CREMERIA	5,425.03	26/12/2019	A2292
401	COVARRUBIAS COVARRUBIAS RAUL	CARNE, POLLO Y CREMERIA	5,418.10	24/05/2019	A1774
401	COVARRUBIAS COVARRUBIAS RAUL	CARNE, POLLO Y CREMERIA	5,406.00	28/11/2019	A2177
401	COVARRUBIAS COVARRUBIAS RAUL	CARNE, POLLO Y CREMERIA	5,387.80	28/11/2019	A2175
401	COVARRUBIAS COVARRUBIAS RAUL	CARNE, POLLO Y CREMERIA	5,387.80	28/11/2019	A2176
401	COVARRUBIAS COVARRUBIAS RAUL	CARNE, POLLO Y CREMERIA	5,362.40	18/11/2019	A2157
401	COVARRUBIAS COVARRUBIAS RAUL	CARNE, POLLO Y CREMERIA	5,336.30	20/12/2019	A2214
401	COVARRUBIAS COVARRUBIAS RAUL	CARNE, POLLO Y CREMERIA	5,323.60	20/12/2019	A2213
401	COVARRUBIAS COVARRUBIAS RAUL	CARNE, POLLO Y CREMERIA	5,291.20	20/12/2019	A2212
401	COVARRUBIAS COVARRUBIAS RAUL	CARNE, POLLO Y CREMERIA	5,188.00	28/10/2019	A1973
401	COVARRUBIAS COVARRUBIAS RAUL	CARNE, POLLO Y CREMERIA	5,165.80	08/03/2019	A1649
401	COVARRUBIAS COVARRUBIAS RAUL	CARNE, POLLO Y CREMERIA	5,152.10	28/10/2019	A1974
401	COVARRUBIAS COVARRUBIAS RAUL	CARNE, POLLO Y CREMERIA	5,152.10	28/10/2019	A1975
401	COVARRUBIAS COVARRUBIAS RAUL	CARNE, POLLO Y CREMERIA	5,129.20	22/11/2019	A2184
401	COVARRUBIAS COVARRUBIAS RAUL	CARNE, POLLO Y CREMERIA	5,023.50	26/12/2019	A2299
401	COVARRUBIAS COVARRUBIAS RAUL	CARNE, POLLO Y CREMERIA	4,794.70	25/02/2019	A1608
401	COVARRUBIAS COVARRUBIAS RAUL	CARNE, POLLO Y CREMERIA	4,632.30	25/02/2019	A1622
401	COVARRUBIAS COVARRUBIAS RAUL	CARNE, POLLO Y CREMERIA	4,627.30	11/10/2019	A1999
401	COVARRUBIAS COVARRUBIAS RAUL	CARNE, POLLO Y CREMERIA	4,582.70	08/11/2019	A2171
401	COVARRUBIAS COVARRUBIAS RAUL	CARNE, POLLO Y CREMERIA	4,559.70	08/11/2019	A2172
401	COVARRUBIAS COVARRUBIAS RAUL	CARNE, POLLO Y CREMERIA	4,517.20	08/11/2019	A2119
401	COVARRUBIAS COVARRUBIAS RAUL	CARNE, POLLO Y CREMERIA	4,426.20	11/12/2019	A2241
401	COVARRUBIAS COVARRUBIAS RAUL	CARNE, POLLO Y CREMERIA	4,417.40	17/10/2019	A2027
401	COVARRUBIAS COVARRUBIAS RAUL	CARNE, POLLO Y CREMERIA	4,397.20	20/12/2019	A2274
401	COVARRUBIAS COVARRUBIAS RAUL	CARNE, POLLO Y CREMERIA	4,391.30	04/11/2019	A2096
401	COVARRUBIAS COVARRUBIAS RAUL	CARNE, POLLO Y CREMERIA	4,315.60	19/11/2019	A2164
401	COVARRUBIAS COVARRUBIAS RAUL	CARNE, POLLO Y CREMERIA	4,202.50	08/11/2019	A2129
401	COVARRUBIAS COVARRUBIAS RAUL	CARNE, POLLO Y CREMERIA	4,261.00	28/10/2019	A1987
401	COVARRUBIAS COVARRUBIAS RAUL	CARNE, POLLO Y CREMERIA	4,261.00	28/10/2019	A1988

[Handwritten signature]

401	COVARRUBIAS COVARRUBIAS RAUL	CARNE, POLLO Y CREMERIA	4,261.00	28/10/2019	A1989
401	COVARRUBIAS COVARRUBIAS RAUL	CARNE, POLLO Y CREMERIA	4,249.80	08/11/2019	A2130
401	COVARRUBIAS COVARRUBIAS RAUL	CARNE, POLLO Y CREMERIA	4,241.20	08/11/2019	A 2131
401	COVARRUBIAS COVARRUBIAS RAUL	CARNE, POLLO Y CREMERIA	4,134.90	28/10/2019	A1976
401	COVARRUBIAS COVARRUBIAS RAUL	CARNE, POLLO Y CREMERIA	4,134.90	28/10/2019	A1977
401	COVARRUBIAS COVARRUBIAS RAUL	CARNE, POLLO Y CREMERIA	4,134.90	28/10/2019	A1978
401	COVARRUBIAS COVARRUBIAS RAUL	CARNE, POLLO Y CREMERIA	4,095.20	30/12/2019	A2208
401	COVARRUBIAS COVARRUBIAS RAUL	CARNE, POLLO Y CREMERIA	4,082.50	30/12/2019	A2207
401	COVARRUBIAS COVARRUBIAS RAUL	CARNE, POLLO Y CREMERIA	4,072.40	30/12/2019	A2206
401	COVARRUBIAS COVARRUBIAS RAUL	CARNE, POLLO Y CREMERIA	4,005.00	08/11/2019	A2138
401	COVARRUBIAS COVARRUBIAS RAUL	CARNE, POLLO Y CREMERIA	3,993.70	12/12/2019	A2210
401	COVARRUBIAS COVARRUBIAS RAUL	CARNE, POLLO Y CREMERIA	3,972.00	26/12/2019	A2290
401	COVARRUBIAS COVARRUBIAS RAUL	CARNE, POLLO Y CREMERIA	3,951.30	08/11/2019	A2020
401	COVARRUBIAS COVARRUBIAS RAUL	CARNE, POLLO Y CREMERIA	3,915.20	25/02/2019	A1621
401	COVARRUBIAS COVARRUBIAS RAUL	CARNE, POLLO Y CREMERIA	3,908.20	08/11/2019	A2018
401	COVARRUBIAS COVARRUBIAS RAUL	CARNE, POLLO Y CREMERIA	3,908.20	08/11/2019	A2019
401	COVARRUBIAS COVARRUBIAS RAUL	CARNE, POLLO Y CREMERIA	3,903.70	12/12/2019	A2211
401	COVARRUBIAS COVARRUBIAS RAUL	CARNE, POLLO Y CREMERIA	3,875.90	11/12/2019	A2239
401	COVARRUBIAS COVARRUBIAS RAUL	CARNE, POLLO Y CREMERIA	3,852.80	01/03/2019	A1634
401	COVARRUBIAS COVARRUBIAS RAUL	CARNE, POLLO Y CREMERIA	3,774.40	08/11/2019	A2048
401	COVARRUBIAS COVARRUBIAS RAUL	CARNE, POLLO Y CREMERIA	3,774.40	08/11/2019	A2044
401	COVARRUBIAS COVARRUBIAS RAUL	CARNE, POLLO Y CREMERIA	3,774.40	08/11/2019	A2045
401	COVARRUBIAS COVARRUBIAS RAUL	CARNE, POLLO Y CREMERIA	3,758.60	12/12/2019	A2209
401	COVARRUBIAS COVARRUBIAS RAUL	CARNE, POLLO Y CREMERIA	3,704.80	01/03/2019	A1633
401	COVARRUBIAS COVARRUBIAS RAUL	CARNE, POLLO Y CREMERIA	3,575.80	22/02/2019	A1623
401	COVARRUBIAS COVARRUBIAS RAUL	CARNE, POLLO Y CREMERIA	3,574.60	28/10/2019	A2076
401	COVARRUBIAS COVARRUBIAS RAUL	CARNE, POLLO Y CREMERIA	3,465.00	28/10/2019	A1970
401	COVARRUBIAS COVARRUBIAS RAUL	CARNE, POLLO Y CREMERIA	3,465.00	28/10/2019	A1971
401	COVARRUBIAS COVARRUBIAS RAUL	CARNE, POLLO Y CREMERIA	3,465.00	28/10/2019	A1972
401	COVARRUBIAS COVARRUBIAS RAUL	CARNE, POLLO Y CREMERIA	3,351.70	12/12/2019	A2250
401	COVARRUBIAS COVARRUBIAS RAUL	CARNE, POLLO Y CREMERIA	3,309.20	17/10/2019	A2031
401	COVARRUBIAS COVARRUBIAS RAUL	CARNE, POLLO Y CREMERIA	3,293.40	11/12/2019	A2203
401	COVARRUBIAS COVARRUBIAS RAUL	CARNE, POLLO Y CREMERIA	3,224.80	25/02/2019	A1606
401	COVARRUBIAS COVARRUBIAS RAUL	CARNE, POLLO Y CREMERIA	3,118.30	28/10/2019	A2066
401	COVARRUBIAS COVARRUBIAS RAUL	CARNE, POLLO Y CREMERIA	3,118.30	28/10/2019	A2068
401	COVARRUBIAS COVARRUBIAS RAUL	CARNE, POLLO Y CREMERIA	3,115.10	28/10/2019	A2067
401	COVARRUBIAS COVARRUBIAS RAUL	CARNE, POLLO Y CREMERIA	3,071.70	17/10/2019	A2056
401	COVARRUBIAS COVARRUBIAS RAUL	CARNE, POLLO Y CREMERIA	3,071.70	17/10/2019	A2058
401	COVARRUBIAS COVARRUBIAS RAUL	CARNE, POLLO Y CREMERIA	3,048.90	17/10/2019	A2060
401	COVARRUBIAS COVARRUBIAS RAUL	CARNE, POLLO Y CREMERIA	3,000.48	18/02/2019	A1581
401	COVARRUBIAS COVARRUBIAS RAUL	CARNE, POLLO Y CREMERIA	2,878.30	22/11/2019	A2180
401	COVARRUBIAS COVARRUBIAS RAUL	CARNE, POLLO Y CREMERIA	2,877.20	19/11/2019	A2156
401	COVARRUBIAS COVARRUBIAS RAUL	CARNE, POLLO Y CREMERIA	2,857.40	19/11/2019	A2155
401	COVARRUBIAS COVARRUBIAS RAUL	CARNE, POLLO Y CREMERIA	2,853.00	25/02/2019	A1607
401	COVARRUBIAS COVARRUBIAS RAUL	CARNE, POLLO Y CREMERIA	2,844.10	19/11/2019	A2154
401	COVARRUBIAS COVARRUBIAS RAUL	CARNE, POLLO Y CREMERIA	2,758.80	04/11/2019	A2092
401	COVARRUBIAS COVARRUBIAS RAUL	CARNE, POLLO Y CREMERIA	2,744.80	18/02/2019	A1586
401	COVARRUBIAS COVARRUBIAS RAUL	CARNE, POLLO Y CREMERIA	2,731.20	20/12/2019	A2270
401	COVARRUBIAS COVARRUBIAS RAUL	CARNE, POLLO Y CREMERIA	2,698.50	28/12/2019	A2217
401	COVARRUBIAS COVARRUBIAS RAUL	CARNE, POLLO Y CREMERIA	2,646.40	28/12/2019	A2216
401	COVARRUBIAS COVARRUBIAS RAUL	CARNE, POLLO Y CREMERIA	2,636.30	28/12/2019	A2215
401	COVARRUBIAS COVARRUBIAS RAUL	CARNE, POLLO Y CREMERIA	2,614.80	22/11/2019	A2178
401	COVARRUBIAS COVARRUBIAS RAUL	CARNE, POLLO Y CREMERIA	2,614.80	22/11/2019	A2162
401	COVARRUBIAS COVARRUBIAS RAUL	CARNE, POLLO Y CREMERIA	2,599.80	04/11/2019	A2090
401	COVARRUBIAS COVARRUBIAS RAUL	CARNE, POLLO Y CREMERIA	2,599.80	04/11/2019	A2094
401	COVARRUBIAS COVARRUBIAS RAUL	CARNE, POLLO Y CREMERIA	2,521.60	28/10/2019	A1944
401	COVARRUBIAS COVARRUBIAS RAUL	CARNE, POLLO Y CREMERIA	2,495.30	20/12/2019	A2267
401	COVARRUBIAS COVARRUBIAS RAUL	CARNE, POLLO Y CREMERIA	2,458.00	26/12/2019	A2284
401	COVARRUBIAS COVARRUBIAS RAUL	CARNE, POLLO Y CREMERIA	2,458.00	26/12/2019	A2286
401	COVARRUBIAS COVARRUBIAS RAUL	CARNE, POLLO Y CREMERIA	2,458.00	26/12/2019	A2288
401	COVARRUBIAS COVARRUBIAS RAUL	CARNE, POLLO Y CREMERIA	2,444.00	20/12/2019	A2268
401	COVARRUBIAS COVARRUBIAS RAUL	CARNE, POLLO Y CREMERIA	2,444.00	20/12/2019	A2272
401	COVARRUBIAS COVARRUBIAS RAUL	CARNE, POLLO Y CREMERIA	2,315.00	08/11/2019	A2025
401	COVARRUBIAS COVARRUBIAS RAUL	CARNE, POLLO Y CREMERIA	2,314.80	08/11/2019	A2134
401	COVARRUBIAS COVARRUBIAS RAUL	CARNE, POLLO Y CREMERIA	2,312.70	11/12/2019	A2235
401	COVARRUBIAS COVARRUBIAS RAUL	CARNE, POLLO Y CREMERIA	2,300.80	18/02/2019	A1584
401	COVARRUBIAS COVARRUBIAS RAUL	CARNE, POLLO Y CREMERIA	2,260.50	17/10/2019	A2030
401	COVARRUBIAS COVARRUBIAS RAUL	CARNE, POLLO Y CREMERIA	2,201.80	22/02/2019	A1609
401	COVARRUBIAS COVARRUBIAS RAUL	CARNE, POLLO Y CREMERIA	2,181.40	11/12/2019	A2233
401	COVARRUBIAS COVARRUBIAS RAUL	CARNE, POLLO Y CREMERIA	2,161.40	11/12/2019	A2237
401	COVARRUBIAS COVARRUBIAS RAUL	CARNE, POLLO Y CREMERIA	2,144.00	28/11/2019	A2174
401	COVARRUBIAS COVARRUBIAS RAUL	CARNE, POLLO Y CREMERIA	2,128.50	26/12/2019	A2283
401	COVARRUBIAS COVARRUBIAS RAUL	CARNE, POLLO Y CREMERIA	2,116.60	08/11/2019	A2136
401	COVARRUBIAS COVARRUBIAS RAUL	CARNE, POLLO Y CREMERIA	2,112.20	19/11/2019	A2160
401	COVARRUBIAS COVARRUBIAS RAUL	CARNE, POLLO Y CREMERIA	2,087.20	28/10/2019	A2072
401	COVARRUBIAS COVARRUBIAS RAUL	CARNE, POLLO Y CREMERIA	2,036.30	08/11/2019	A2116
401	COVARRUBIAS COVARRUBIAS RAUL	CARNE, POLLO Y CREMERIA	2,017.80	08/11/2019	A2114
401	COVARRUBIAS COVARRUBIAS RAUL	CARNE, POLLO Y CREMERIA	2,017.90	08/11/2019	A2112
401	COVARRUBIAS COVARRUBIAS RAUL	CARNE, POLLO Y CREMERIA	2,017.90	08/11/2019	A2110
401	COVARRUBIAS COVARRUBIAS RAUL	CARNE, POLLO Y CREMERIA	2,011.84	12/12/2019	A2254
401	COVARRUBIAS COVARRUBIAS RAUL	CARNE, POLLO Y CREMERIA	1,999.50	11/12/2019	A2199
401	COVARRUBIAS COVARRUBIAS RAUL	CARNE, POLLO Y CREMERIA	1,984.50	08/11/2019	A2106
401	COVARRUBIAS COVARRUBIAS RAUL	CARNE, POLLO Y CREMERIA	1,951.80	29/08/2019	A1922
401	COVARRUBIAS COVARRUBIAS RAUL	CARNE, POLLO Y CREMERIA	1,947.00	30/12/2019	A2231
401	COVARRUBIAS COVARRUBIAS RAUL	CARNE, POLLO Y CREMERIA	1,935.00	08/11/2019	A2128
401	COVARRUBIAS COVARRUBIAS RAUL	CARNE, POLLO Y CREMERIA	1,918.80	28/10/2019	A2074
401	COVARRUBIAS COVARRUBIAS RAUL	CARNE, POLLO Y CREMERIA	1,918.80	28/10/2019	A2070
401	COVARRUBIAS COVARRUBIAS RAUL	CARNE, POLLO Y CREMERIA	1,918.80	19/11/2019	A2158
401	COVARRUBIAS COVARRUBIAS RAUL	CARNE, POLLO Y CREMERIA	1,918.80	19/11/2019	A2162
401	COVARRUBIAS COVARRUBIAS RAUL	CARNE, POLLO Y CREMERIA	1,917.80	08/11/2019	A2043
401	COVARRUBIAS COVARRUBIAS RAUL	CARNE, POLLO Y CREMERIA	1,866.20	08/11/2019	A2047
401	COVARRUBIAS COVARRUBIAS RAUL	CARNE, POLLO Y CREMERIA	1,840.80	11/12/2019	A2197

[Handwritten signature]

401	COVARRUBIAS COVARRUBIAS RAUL	CARNE, POLLO Y CREMERIA	1,840.80	11/12/2019	A2201
401	COVARRUBIAS COVARRUBIAS RAUL	CARNE, POLLO Y CREMERIA	1,839.20	12/12/2019	A2202
401	COVARRUBIAS COVARRUBIAS RAUL	CARNE, POLLO Y CREMERIA	1,839.20	12/12/2019	A2202
401	COVARRUBIAS COVARRUBIAS RAUL	CARNE, POLLO Y CREMERIA	1,827.20	08/03/2019	A1647
401	COVARRUBIAS COVARRUBIAS RAUL	CARNE, POLLO Y CREMERIA	1,828.00	04/11/2019	A2084
401	COVARRUBIAS COVARRUBIAS RAUL	CARNE, POLLO Y CREMERIA	1,783.40	08/11/2019	A2132
401	COVARRUBIAS COVARRUBIAS RAUL	CARNE, POLLO Y CREMERIA	1,687.00	28/10/2019	A 2065
401	COVARRUBIAS COVARRUBIAS RAUL	CARNE, POLLO Y CREMERIA	1,668.00	12/12/2019	A2249
401	COVARRUBIAS COVARRUBIAS RAUL	CARNE, POLLO Y CREMERIA	1,663.80	28/10/2019	A1990
401	COVARRUBIAS COVARRUBIAS RAUL	CARNE, POLLO Y CREMERIA	1,618.80	28/10/2019	A2001
401	COVARRUBIAS COVARRUBIAS RAUL	CARNE, POLLO Y CREMERIA	1,600.80	17/10/2019	A2057
401	COVARRUBIAS COVARRUBIAS RAUL	CARNE, POLLO Y CREMERIA	1,600.80	17/10/2019	A2059
401	COVARRUBIAS COVARRUBIAS RAUL	CARNE, POLLO Y CREMERIA	1,600.80	17/10/2019	A2061
401	COVARRUBIAS COVARRUBIAS RAUL	CARNE, POLLO Y CREMERIA	1,598.00	30/12/2019	A2193
401	COVARRUBIAS COVARRUBIAS RAUL	CARNE, POLLO Y CREMERIA	1,568.50	05/09/2019	A1946
401	COVARRUBIAS COVARRUBIAS RAUL	CARNE, POLLO Y CREMERIA	1,465.00	19/11/2019	A2153
401	COVARRUBIAS COVARRUBIAS RAUL	CARNE, POLLO Y CREMERIA	1,388.10	28/12/2019	A2302
401	COVARRUBIAS COVARRUBIAS RAUL	CARNE, POLLO Y CREMERIA	1,377.70	08/11/2019	A2117
401	COVARRUBIAS COVARRUBIAS RAUL	CARNE, POLLO Y CREMERIA	1,346.00	22/11/2019	A2141
401	COVARRUBIAS COVARRUBIAS RAUL	CARNE, POLLO Y CREMERIA	1,341.60	22/11/2019	A2142
401	COVARRUBIAS COVARRUBIAS RAUL	CARNE, POLLO Y CREMERIA	1,303.50	26/12/2019	A2306
401	COVARRUBIAS COVARRUBIAS RAUL	CARNE, POLLO Y CREMERIA	1,293.30	08/11/2019	A2024
401	COVARRUBIAS COVARRUBIAS RAUL	CARNE, POLLO Y CREMERIA	1,292.00	08/11/2019	A2022
401	COVARRUBIAS COVARRUBIAS RAUL	CARNE, POLLO Y CREMERIA	1,292.00	25/02/2019	A1620
401	COVARRUBIAS COVARRUBIAS RAUL	CARNE, POLLO Y CREMERIA	1,291.10	08/11/2019	A2023
401	COVARRUBIAS COVARRUBIAS RAUL	CARNE, POLLO Y CREMERIA	1,110.80	02/08/2019	A1893
401	COVARRUBIAS COVARRUBIAS RAUL	CARNE, POLLO Y CREMERIA	1,074.00	28/10/2019	A1991
401	COVARRUBIAS COVARRUBIAS RAUL	CARNE, POLLO Y CREMERIA	780.80	08/11/2019	A2113
401	COVARRUBIAS COVARRUBIAS RAUL	CARNE, POLLO Y CREMERIA	765.40	04/11/2019	A2097
401	COVARRUBIAS COVARRUBIAS RAUL	CARNE, POLLO Y CREMERIA	756.80	08/11/2019	A2139
401	COVARRUBIAS COVARRUBIAS RAUL	CARNE, POLLO Y CREMERIA	744.00	20/12/2019	A2300
401	COVARRUBIAS COVARRUBIAS RAUL	CARNE, POLLO Y CREMERIA	744.00	26/12/2019	A2304
401	COVARRUBIAS COVARRUBIAS RAUL	CARNE, POLLO Y CREMERIA	743.00	08/11/2019	A2048
401	COVARRUBIAS COVARRUBIAS RAUL	CARNE, POLLO Y CREMERIA	721.70	08/11/2019	A2115
401	COVARRUBIAS COVARRUBIAS RAUL	CARNE, POLLO Y CREMERIA	721.70	08/11/2019	A2111
401	COVARRUBIAS COVARRUBIAS RAUL	CARNE, POLLO Y CREMERIA	643.00	11/12/2019	A2204
401	COVARRUBIAS COVARRUBIAS RAUL	CARNE, POLLO Y CREMERIA	636.40	22/11/2019	A2185
401	COVARRUBIAS COVARRUBIAS RAUL	CARNE, POLLO Y CREMERIA	593.40	11/12/2019	A2240
401	COVARRUBIAS COVARRUBIAS RAUL	CARNE, POLLO Y CREMERIA	480.00	26/12/2019	A2291
401	COVARRUBIAS COVARRUBIAS RAUL	CARNE, POLLO Y CREMERIA	473.00	20/12/2019	A2275
401	COVARRUBIAS COVARRUBIAS RAUL	CARNE, POLLO Y CREMERIA	473.00	26/12/2019	A2307
401	COVARRUBIAS COVARRUBIAS RAUL	CARNE, POLLO Y CREMERIA	430.00	04/11/2019	A2093
401	COVARRUBIAS COVARRUBIAS RAUL	CARNE, POLLO Y CREMERIA	430.00	08/11/2019	A2135
401	COVARRUBIAS COVARRUBIAS RAUL	CARNE, POLLO Y CREMERIA	402.00	19/11/2019	A2165
401	COVARRUBIAS COVARRUBIAS RAUL	CARNE, POLLO Y CREMERIA	387.00	04/11/2019	A2091
401	COVARRUBIAS COVARRUBIAS RAUL	CARNE, POLLO Y CREMERIA	387.00	04/11/2019	A2095
401	COVARRUBIAS COVARRUBIAS RAUL	CARNE, POLLO Y CREMERIA	387.00	08/11/2019	A2137
401	COVARRUBIAS COVARRUBIAS RAUL	CARNE, POLLO Y CREMERIA	387.00	08/11/2019	A2133
401	COVARRUBIAS COVARRUBIAS RAUL	CARNE, POLLO Y CREMERIA	380.00	12/12/2019	A2251
401	COVARRUBIAS COVARRUBIAS RAUL	CARNE, POLLO Y CREMERIA	372.00	11/12/2019	A2200
401	COVARRUBIAS COVARRUBIAS RAUL	CARNE, POLLO Y CREMERIA	352.80	22/11/2019	A2181
401	COVARRUBIAS COVARRUBIAS RAUL	CARNE, POLLO Y CREMERIA	352.80	11/12/2019	A2236
401	COVARRUBIAS COVARRUBIAS RAUL	CARNE, POLLO Y CREMERIA	341.70	11/12/2019	A2198
401	COVARRUBIAS COVARRUBIAS RAUL	CARNE, POLLO Y CREMERIA	341.70	11/12/2019	A2202
401	COVARRUBIAS COVARRUBIAS RAUL	CARNE, POLLO Y CREMERIA	326.80	22/11/2019	A2179
401	COVARRUBIAS COVARRUBIAS RAUL	CARNE, POLLO Y CREMERIA	326.80	22/11/2019	A2183
401	COVARRUBIAS COVARRUBIAS RAUL	CARNE, POLLO Y CREMERIA	326.80	11/12/2019	A2234
401	COVARRUBIAS COVARRUBIAS RAUL	CARNE, POLLO Y CREMERIA	326.80	11/12/2019	A2238
401	COVARRUBIAS COVARRUBIAS RAUL	CARNE, POLLO Y CREMERIA	288.00	26/12/2019	A2285
401	COVARRUBIAS COVARRUBIAS RAUL	CARNE, POLLO Y CREMERIA	288.00	26/12/2019	A2287
401	COVARRUBIAS COVARRUBIAS RAUL	CARNE, POLLO Y CREMERIA	288.00	26/12/2019	A2289
401	COVARRUBIAS COVARRUBIAS RAUL	CARNE, POLLO Y CREMERIA	283.80	20/12/2019	A2271
401	COVARRUBIAS COVARRUBIAS RAUL	CARNE, POLLO Y CREMERIA	283.80	26/12/2019	A2303
401	COVARRUBIAS COVARRUBIAS RAUL	CARNE, POLLO Y CREMERIA	284.00	28/10/2019	A2077
401	COVARRUBIAS COVARRUBIAS RAUL	CARNE, POLLO Y CREMERIA	258.00	20/12/2019	A2269
401	COVARRUBIAS COVARRUBIAS RAUL	CARNE, POLLO Y CREMERIA	258.00	20/12/2019	A2273
401	COVARRUBIAS COVARRUBIAS RAUL	CARNE, POLLO Y CREMERIA	258.00	26/12/2019	A2301
401	COVARRUBIAS COVARRUBIAS RAUL	CARNE, POLLO Y CREMERIA	258.00	28/12/2019	A2305
401	COVARRUBIAS COVARRUBIAS RAUL	CARNE, POLLO Y CREMERIA	246.00	19/11/2019	A2181
401	COVARRUBIAS COVARRUBIAS RAUL	CARNE, POLLO Y CREMERIA	246.00	12/12/2019	A2255
401	COVARRUBIAS COVARRUBIAS RAUL	CARNE, POLLO Y CREMERIA	201.00	19/11/2019	A2159
401	COVARRUBIAS COVARRUBIAS RAUL	CARNE, POLLO Y CREMERIA	201.00	19/11/2019	A2163
401	COVARRUBIAS COVARRUBIAS RAUL	CARNE, POLLO Y CREMERIA	201.00	12/12/2019	A2253
401	COVARRUBIAS COVARRUBIAS RAUL	CARNE, POLLO Y CREMERIA	201.00	12/12/2019	A2257
401	COVARRUBIAS COVARRUBIAS RAUL	CARNE, POLLO Y CREMERIA	154.00	28/10/2019	A2073
401	COVARRUBIAS COVARRUBIAS RAUL	CARNE, POLLO Y CREMERIA	132.00	28/10/2019	A2075
401	CUENCA MEZA ADRIANA GUADALUPE	PAGO DE 100 CONSULTAS PARA PUPILOS	132.00	28/10/2019	A2071
401	CUENCA MEZA ADRIANA GUADALUPE	SERVICIOS ODONTOLÓGICOS PARA NIÑOS	35,000.00	43801	115
401	DAFCOM S.A. DE C.V.	EQUIPO DE COMPUTO Y REFACCIONES	3,888.89	43801	115
401	DAFCOM S.A. DE C.V.	EQUIPO DE COMPUTO Y REFACCIONES	150,041.38	43759	GD8940
401	DAFCOM S.A. DE C.V.	EQUIPO DE COMPUTO Y REFACCIONES	75,986.96	43739	GD 8349
401	DAFCOM S.A. DE C.V.	EQUIPO DE COMPUTO Y REFACCIONES	42,251.38	43627	GD 8441
401	DAFCOM S.A. DE C.V.	EQUIPO DE COMPUTO Y REFACCIONES	40,766.59	43627	GD 8440
401	DAFCOM S.A. DE C.V.	EQUIPO DE COMPUTO Y REFACCIONES	24,782.68	43773	GD8980
401	DAFCOM S.A. DE C.V.	EQUIPO DE COMPUTO Y REFACCIONES	23,307.88	43594	GD 8282
401	DAFCOM S.A. DE C.V.	EQUIPO DE COMPUTO Y REFACCIONES	19,256.00	43812	GD9105
401	DAFCOM S.A. DE C.V.	EQUIPO DE COMPUTO Y REFACCIONES	16,585.91	43627	GD 8442
401	DAFCOM S.A. DE C.V.	EQUIPO DE COMPUTO Y REFACCIONES	12,235.68	43759	GD 8933
401	DAFCOM S.A. DE C.V.	EQUIPO DE COMPUTO Y REFACCIONES	12,235.68	43759	GD8934
401	DAFCOM S.A. DE C.V.	EQUIPO DE COMPUTO Y REFACCIONES	11,938.72	43538	GD 8105
401	DAFCOM S.A. DE C.V.	EQUIPO DE COMPUTO Y REFACCIONES	9,152.40	43812	GD9107
401	DAFCOM S.A. DE C.V.	EQUIPO DE COMPUTO Y REFACCIONES	7,494.28	43565	GD 8165

[Handwritten signature]

401	DAFCOM S.A. DE C.V.	EQUIPO DE COMPUTO Y REFACCIONES	7,192.00	43565	GD8166
401	DAFCOM S.A. DE C.V.	EQUIPO DE COMPUTO Y REFACCIONES	7,006.17	43556	GD 8133
401	DAFCOM S.A. DE C.V.	EQUIPO DE COMPUTO Y REFACCIONES	1,259.76	43728	GD8059
401	DAOSA, SA DE CV	VEHICULOS	705,850.00	43784	0051112 Y 0051113
401	DEPORTES CRIARE S.A. DE C.V.	PAGO DE CALZADO DEPORTIVO PARA NIÑO Y ADULTO	65,478.00	43784	606
401	DIAGNOSTICOS Y ESTRATEGIAS PARA EL FORTALECIMIENTO	MATERIAL DIDACTICO	40,283.60	43784	59249
401	DIAGO ABC, S.A. DE C.V.	MATERIAL DIDACTICO	52,509.72	43781	A 34184
401	DIAGO ABC, S.A. DE C.V.	MATERIAL DIDACTICO	52,509.72	43781	A 34185
401	DIAGO ABC, S.A. DE C.V.	MATERIAL DIDACTICO	35,165.40	43781	A 34187
401	DIAGO ABC, S.A. DE C.V.	MATERIAL DIDACTICO	31,788.92	43781	A 34186
401	DIAGO ABC, S.A. DE C.V.	MATERIAL DIDACTICO	30,175.56	43787	A 33770
401	DIAGO ABC, S.A. DE C.V.	MATERIAL DIDACTICO	30,000.00	43479	A26675
401	DIAGO ABC, S.A. DE C.V.	MATERIAL DIDACTICO	20,740.80	43781	A 3418
401	DIAGO ABC, S.A. DE C.V.	MATERIAL DIDACTICO	20,740.80	43781	A 34269
401	DIAGO ABC, S.A. DE C.V.	MATERIAL DIDACTICO	16,037.00	43781	A 34273
401	DIAGO ABC, S.A. DE C.V.	MATERIAL DIDACTICO	14,040.00	43825	A34869
401	DIAGO ABC, S.A. DE C.V.	MATERIAL DIDACTICO	14,040.00	43825	A34869
401	DIAGO ABC, S.A. DE C.V.	MATERIAL DIDACTICO	14,040.00	43825	A34869
401	DIAGO ABC, S.A. DE C.V.	MATERIAL DIDACTICO	13,990.99	43781	A 34270
401	DIAGO ABC, S.A. DE C.V.	MATERIAL DIDACTICO	11,802.07	43781	A 34272
401	DIAGO ABC, S.A. DE C.V.	MATERIAL DIDACTICO	9,942.98	43786	A 34344
401	DIAGO ABC, S.A. DE C.V.	MATERIAL DIDACTICO	8,052.72	43781	A 34271
401	DIAGO ABC, S.A. DE C.V.	MATERIAL DIDACTICO	4,998.02	43812	A 34607
401	DIAGO ABC, S.A. DE C.V.	MATERIAL DIDACTICO	3,978.05	43538	A29587
401	DIAGO ABC, S.A. DE C.V.	MATERIAL DIDACTICO	3,561.64	43604	A 34651
401	DISTRIBUIDORA CRISSEL S.A. DE C.V.	DESPENSAS	3,219.00	43786	A 34419
401	DISTRIBUIDORA CRISSEL S.A. DE C.V.	DESPENSAS	453,411.00	05/02/2019	FE75801
401	DISTRIBUIDORA CRISSEL S.A. DE C.V.	DESPENSAS	263,690.00	11/06/2019	FE78073
401	DISTRIBUIDORA CRISSEL S.A. DE C.V.	DESPENSAS	263,690.00	24/08/2019	FE78198
401	DISTRIBUIDORA CRISSEL S.A. DE C.V.	DESPENSAS	251,695.00	11/02/2019	FE75936
401	DISTRIBUIDORA CRISSEL S.A. DE C.V.	DESPENSAS	239,900.00	11/06/2019	FE77998
401	DISTRIBUIDORA CRISSEL S.A. DE C.V.	DESPENSAS	203,915.00	26/07/2019	FE78951
401	DISTRIBUIDORA CRISSEL S.A. DE C.V.	DESPENSAS	167,930.00	10/04/2019	FE77105
401	DISTRIBUIDORA CRISSEL S.A. DE C.V.	DESPENSAS	167,930.00	12/04/2019	FE76931
401	DISTRIBUIDORA CRISSEL S.A. DE C.V.	DESPENSAS	167,930.00	03/05/2019	FE77265
401	DISTRIBUIDORA CRISSEL S.A. DE C.V.	DESPENSAS	167,930.00	19/05/2018	FE77346
401	DISTRIBUIDORA CRISSEL S.A. DE C.V.	DESPENSAS	167,930.00	26/07/2018	FE78814
401	DISTRIBUIDORA CRISSEL S.A. DE C.V.	DESPENSAS	167,930.00	02/08/2019	FE79012
401	DISTRIBUIDORA CRISSEL S.A. DE C.V.	DESPENSAS	167,930.00	22/11/2019	FE81042
401	DISTRIBUIDORA CRISSEL S.A. DE C.V.	DESPENSAS	143,940.00	01/10/2019	FE80066
401	DISTRIBUIDORA CRISSEL S.A. DE C.V.	DESPENSAS	143,940.00	22/11/2019	FE81113
401	DISTRIBUIDORA CRISSEL S.A. DE C.V.	DESPENSAS	119,950.00	21/08/2019	FE79291
401	DISTRIBUIDORA CRISSEL S.A. DE C.V.	DESPENSAS	119,950.00	23/09/2019	FE79652
401	DISTRIBUIDORA CRISSEL S.A. DE C.V.	DESPENSAS	119,950.00	23/09/2019	FE79910
401	DISTRIBUIDORA CRISSEL S.A. DE C.V.	DESPENSAS	119,950.00	05/11/2019	FE80761
401	DISTRIBUIDORA CRISSEL S.A. DE C.V.	ABARROTES	101,957.50	27/03/2019	FE76598
401	DISTRIBUIDORA CRISSEL S.A. DE C.V.	ABARROTES	83,965.00	27/03/2019	FE76665
401	DISTRIBUIDORA CRISSEL S.A. DE C.V.	ABARROTES	83,965.00	20/05/2019	FE77694
401	DISTRIBUIDORA CRISSEL S.A. DE C.V.	ABARROTES	83,965.00	15/07/2019	FE78576
401	DISTRIBUIDORA CRISSEL S.A. DE C.V.	ABARROTES	83,965.00	26/08/2019	FE79026
401	DISTRIBUIDORA CRISSEL S.A. DE C.V.	ABARROTES	83,965.00	26/08/2019	FE79043
401	DISTRIBUIDORA CRISSEL S.A. DE C.V.	ABARROTES	83,965.00	26/08/2019	FE79146
401	DISTRIBUIDORA CRISSEL S.A. DE C.V.	ABARROTES	83,965.00	26/08/2019	FE79252
401	DISTRIBUIDORA CRISSEL S.A. DE C.V.	ABARROTES	83,965.00	26/08/2019	FE79391
401	DISTRIBUIDORA CRISSEL S.A. DE C.V.	ABARROTES	83,965.00	26/08/2019	FE79439
401	DISTRIBUIDORA CRISSEL S.A. DE C.V.	ABARROTES	83,965.00	03/09/2019	FE79602
401	DISTRIBUIDORA CRISSEL S.A. DE C.V.	ABARROTES	83,965.00	11/10/2019	FE80137
401	DISTRIBUIDORA CRISSEL S.A. DE C.V.	ABARROTES	83,965.00	21/10/2019	FE80323
401	DISTRIBUIDORA CRISSEL S.A. DE C.V.	ABARROTES	83,965.00	21/10/2019	FE80372
401	DISTRIBUIDORA CRISSEL S.A. DE C.V.	ABARROTES	83,965.00	20/11/2019	FE80926
401	DISTRIBUIDORA CRISSEL S.A. DE C.V.	ABARROTES	83,965.00	20/12/2019	FE81821
401	DISTRIBUIDORA CRISSEL S.A. DE C.V.	ABARROTES	83,965.00	26/12/2019	FE82206
401	DISTRIBUIDORA CRISSEL S.A. DE C.V.	ABARROTES	62,973.75	20/12/2019	FE81974
401	DISTRIBUIDORA CRISSEL S.A. DE C.V.	ABARROTES	62,158.21	12/04/2019	FE76667
401	DISTRIBUIDORA CRISSEL S.A. DE C.V.	ABARROTES	52,843.06	28/11/2019	FE81077
401	DISTRIBUIDORA CRISSEL S.A. DE C.V.	ABARROTES	41,869.92	20/12/2019	FE81745
401	DISTRIBUIDORA CRISSEL S.A. DE C.V.	ABARROTES	41,281.22	12/04/2019	FE76997
401	DISTRIBUIDORA CRISSEL S.A. DE C.V.	ABARROTES	30,497.70	20/09/2019	FE79933
401	DISTRIBUIDORA CRISSEL S.A. DE C.V.	ABARROTES	28,470.40	04/07/2019	FE78596
401	DISTRIBUIDORA CRISSEL S.A. DE C.V.	ABARROTES	26,146.27	22/02/2019	FE75679
401	DISTRIBUIDORA CRISSEL S.A. DE C.V.	ABARROTES	25,661.42	03/05/2019	FE77268
401	DISTRIBUIDORA CRISSEL S.A. DE C.V.	ABARROTES	22,680.36	05/06/2019	FE77925
401	DISTRIBUIDORA CRISSEL S.A. DE C.V.	ABARROTES	22,123.06	13/08/2019	FE79140
401	DISTRIBUIDORA CRISSEL S.A. DE C.V.	ABARROTES	21,987.44	08/08/2019	FE79051
401	DISTRIBUIDORA CRISSEL S.A. DE C.V.	ABARROTES	17,407.70	26/12/2019	FE82229
401	DISTRIBUIDORA CRISSEL S.A. DE C.V.	ABARROTES	16,916.98	12/04/2019	FE76669
401	DISTRIBUIDORA CRISSEL S.A. DE C.V.	ABARROTES	16,259.58	05/06/2019	FE77924
401	DISTRIBUIDORA CRISSEL S.A. DE C.V.	ABARROTES	14,542.62	28/10/2019	FE80366
401	DISTRIBUIDORA CRISSEL S.A. DE C.V.	ABARROTES	14,058.10	19/11/2019	FE81053
401	DISTRIBUIDORA CRISSEL S.A. DE C.V.	ABARROTES	13,639.98	01/03/2019	FE76169
401	DISTRIBUIDORA CRISSEL S.A. DE C.V.	ABARROTES	13,143.54	20/09/2019	FE79932
401	DISTRIBUIDORA CRISSEL S.A. DE C.V.	ABARROTES	12,613.44	05/06/2019	FE77925
401	DISTRIBUIDORA CRISSEL S.A. DE C.V.	ABARROTES	12,258.92	01/10/2019	FE80041
401	DISTRIBUIDORA CRISSEL S.A. DE C.V.	ABARROTES	12,064.50	04/07/2019	FE78597
401	DISTRIBUIDORA CRISSEL S.A. DE C.V.	ABARROTES	11,841.95	08/04/2019	FE76668
401	DISTRIBUIDORA CRISSEL S.A. DE C.V.	ABARROTES	11,816.96	26/12/2019	FE82233
401	DISTRIBUIDORA CRISSEL S.A. DE C.V.	ABARROTES	10,996.73	02/08/2019	FE79050
401	DISTRIBUIDORA CRISSEL S.A. DE C.V.	ABARROTES	10,790.34	09/05/2019	FE77365
401	DISTRIBUIDORA CRISSEL S.A. DE C.V.	ABARROTES	10,504.73	01/03/2019	FE76168
401	DISTRIBUIDORA CRISSEL S.A. DE C.V.	ABARROTES	9,869.30	01/10/2019	FE80039
401	DISTRIBUIDORA CRISSEL S.A. DE C.V.	ABARROTES	8,677.26	04/07/2019	FE78598

401	DISTRIBUIDORA CRISOL S.A. DE C.V.	ABARROTES	7,804.40	04/11/2019	FE80726
401	DISTRIBUIDORA CRISOL S.A. DE C.V.	ABARROTES	7,656.97	22/02/2019	FE75678
401	DISTRIBUIDORA CRISOL S.A. DE C.V.	ABARROTES	7,296.11	22/02/2019	FE75680
401	DISTRIBUIDORA CRISOL S.A. DE C.V.	ABARROTES	6,776.40	19/11/2019	FE81052
401	DISTRIBUIDORA CRISOL S.A. DE C.V.	ABARROTES	6,605.20	28/11/2019	FE81361
401	DISTRIBUIDORA CRISOL S.A. DE C.V.	ABARROTES	6,225.20	12/12/2019	FE81657
401	DISTRIBUIDORA CRISOL S.A. DE C.V.	ABARROTES	5,133.92	26/12/2019	FE82232
401	DISTRIBUIDORA CRISOL S.A. DE C.V.	ABARROTES	4,903.60	19/11/2019	FE81047
401	DISTRIBUIDORA CRISOL S.A. DE C.V.	ABARROTES	4,852.76	09/05/2019	FE77366
401	DISTRIBUIDORA CRISOL S.A. DE C.V.	ABARROTES	4,130.20	28/10/2019	FE80379
401	DISTRIBUIDORA CRISOL S.A. DE C.V.	ABARROTES	3,923.20	06/09/2019	FE79695
401	DISTRIBUIDORA CRISOL S.A. DE C.V.	ABARROTES	3,558.26	01/03/2019	FE76167
401	DISTRIBUIDORA CRISOL S.A. DE C.V.	ABARROTES	3,362.10	22/11/2019	FE81163
401	DISTRIBUIDORA CRISOL S.A. DE C.V.	ABARROTES	3,362.10	22/11/2019	FE81164
401	DISTRIBUIDORA CRISOL S.A. DE C.V.	ABARROTES	3,362.10	26/12/2019	FE82235
401	DISTRIBUIDORA CRISOL S.A. DE C.V.	ABARROTES	3,345.70	22/11/2019	FE81162
401	DISTRIBUIDORA CRISOL S.A. DE C.V.	ABARROTES	3,345.70	26/12/2019	FE82236
401	DISTRIBUIDORA CRISOL S.A. DE C.V.	ABARROTES	3,327.10	26/12/2019	FE82234
401	DISTRIBUIDORA CRISOL S.A. DE C.V.	ABARROTES	3,273.60	28/10/2019	FE80384
401	DISTRIBUIDORA CRISOL S.A. DE C.V.	ABARROTES	3,273.60	28/10/2019	FE80383
401	DISTRIBUIDORA CRISOL S.A. DE C.V.	ABARROTES	3,273.60	28/10/2019	FE80385
401	DISTRIBUIDORA CRISOL S.A. DE C.V.	ABARROTES	3,190.92	04/11/2019	FE80687
401	DISTRIBUIDORA CRISOL S.A. DE C.V.	ABARROTES	3,055.00	05/06/2019	FE 77820
401	DISTRIBUIDORA CRISOL S.A. DE C.V.	ABARROTES	2,978.34	28/10/2019	FE80621
401	DISTRIBUIDORA CRISOL S.A. DE C.V.	ABARROTES	2,867.52	28/11/2019	FE81382
401	DISTRIBUIDORA CRISOL S.A. DE C.V.	ABARROTES	2,431.92	11/10/2019	FE 80105
401	DISTRIBUIDORA CRISOL S.A. DE C.V.	ABARROTES	2,240.20	28/10/2019	FE80624
401	DISTRIBUIDORA CRISOL S.A. DE C.V.	ABARROTES	2,232.50	28/10/2019	FE 80622
401	DISTRIBUIDORA CRISOL S.A. DE C.V.	ABARROTES	2,205.90	28/10/2019	FE80623
401	DISTRIBUIDORA CRISOL S.A. DE C.V.	ABARROTES	1,927.34	28/11/2019	FE81363
401	DISTRIBUIDORA CRISOL S.A. DE C.V.	ABARROTES	1,902.20	11/10/2019	FE79920
401	DISTRIBUIDORA CRISOL S.A. DE C.V.	ABARROTES	1,889.70	11/10/2019	FE79924
401	DISTRIBUIDORA CRISOL S.A. DE C.V.	ABARROTES	1,889.70	11/10/2019	FE79925
401	DISTRIBUIDORA CRISOL S.A. DE C.V.	ABARROTES	1,604.00	19/11/2019	FE81054
401	DISTRIBUIDORA CRISOL S.A. DE C.V.	ABARROTES	1,604.00	28/12/2019	FE82237
401	DISTRIBUIDORA CRISOL S.A. DE C.V.	ABARROTES	1,424.36	18/11/2019	FE80899
401	DISTRIBUIDORA CRISOL S.A. DE C.V.	ABARROTES	1,345.20	25/10/2019	FE80380
401	DISTRIBUIDORA CRISOL S.A. DE C.V.	ABARROTES	1,322.40	08/03/2019	FE 76359
401	DISTRIBUIDORA CRISOL S.A. DE C.V.	ABARROTES	1,275.00	20/05/2019	FE 77654
401	DISTRIBUIDORA CRISOL S.A. DE C.V.	ABARROTES	1,252.80	10/06/2019	FE76032
401	DISTRIBUIDORA CRISOL S.A. DE C.V.	ABARROTES	1,191.92	08/02/2019	FE 75635
401	DISTRIBUIDORA CRISOL S.A. DE C.V.	ABARROTES	880.44	06/09/2019	FE76633
401	DISTRIBUIDORA CRISOL S.A. DE C.V.	ABARROTES	734.50	08/04/2019	FE 76846
401	DISTRIBUIDORA CRISOL S.A. DE C.V.	ABARROTES	676.20	22/11/2019	FE81188
401	DISTRIBUIDORA CRISOL S.A. DE C.V.	ABARROTES	633.96	24/12/2019	FE81969
401	DISTRIBUIDORA CRISOL S.A. DE C.V.	ABARROTES	633.96	24/12/2019	FE81961
401	DISTRIBUIDORA CRISOL S.A. DE C.V.	ABARROTES	633.96	24/12/2019	FE81963
401	DISTRIBUIDORA CRISOL S.A. DE C.V.	ABARROTES	633.96	24/12/2019	FE81964
401	DISTRIBUIDORA CRISOL S.A. DE C.V.	ABARROTES	633.96	24/12/2019	FE81965
401	DISTRIBUIDORA CRISOL S.A. DE C.V.	ABARROTES	633.96	24/12/2019	FE81966
401	DISTRIBUIDORA CRISOL S.A. DE C.V.	ABARROTES	633.96	24/12/2019	FE81967
401	DISTRIBUIDORA CRISOL S.A. DE C.V.	ABARROTES	633.96	24/12/2019	FE81968
401	DISTRIBUIDORA CRISOL S.A. DE C.V.	ABARROTES	633.96	24/12/2019	FE81960
401	DISTRIBUIDORA CRISOL S.A. DE C.V.	ABARROTES	633.96	24/12/2019	FE81959
401	DISTRIBUIDORA CRISOL S.A. DE C.V.	ABARROTES	542.02	11/10/2019	FE80106
401	DISTRIBUIDORA CRISOL S.A. DE C.V.	ABARROTES	421.08	12/12/2019	FE81659
401	DISTRIBUIDORA CRISOL S.A. DE C.V.	ABARROTES	300.00	19/11/2019	FE81046
401	DISTRIBUIDORA CRISOL S.A. DE C.V.	ABARROTES	277.92	08/03/2019	FE 76358
401	DISTRIBUIDORA CRISOL S.A. DE C.V.	ABARROTES	268.00	20/05/2019	FE77889
401	DISTRIBUIDORA CRISOL S.A. DE C.V.	ABARROTES	84.00	28/10/2019	FE80382
401	DUEÑEZ BARBA CRISTOBAL FRANCISCO	PISO AMORTIGUANTE MODELO MP-MATFLOOR	63.50	20/05/2019	FE77907
401	EDENRED MEXICO, S.A. DE C.V.	VALES DE DESPESA	40,576.80	43784	A 1618
401	EDENRED MEXICO, S.A. DE C.V.	VALES DE DESPESA	2,614,100.50	28/06/2019	CL000004764020
401	EDENRED MEXICO, S.A. DE C.V.	VALES DE DESPESA	1,959,836.57	29/07/2019	CL000004795131
401	EDENRED MEXICO, S.A. DE C.V.	VALES DE DESPESA	1,956,095.95	25/09/2019	CL000004859734
401	EDENRED MEXICO, S.A. DE C.V.	VALES DE DESPESA	1,955,533.75	29/08/2019	CL000004829484
401	EDENRED MEXICO, S.A. DE C.V.	VALES DE DESPESA	1,954,636.16	29/10/2019	CL000004896328
401	EDENRED MEXICO, S.A. DE C.V.	VALES DE DESPESA	1,952,809.42	13/12/2019	CL000004928997
401	EDENRED MEXICO, S.A. DE C.V.	VALES DE DESPESA	1,919,725.66	17/12/2019	CL000004958326
401	EDENRED MEXICO, S.A. DE C.V.	VALES DE DESPESA	1,807,963.61	30/01/2019	CL000004577793
401	EDENRED MEXICO, S.A. DE C.V.	VALES DE DESPESA	1,806,294.72	28/03/2019	CL000004649781
401	EDENRED MEXICO, S.A. DE C.V.	VALES DE DESPESA	1,805,453.47	27/03/2019	CL000004612427
401	EDENRED MEXICO, S.A. DE C.V.	VALES DE DESPESA	1,796,429.44	29/04/2019	CL000004605294
401	EDENRED MEXICO, S.A. DE C.V.	VALES DE DESPESA	1,794,517.53	30/05/2019	CL000004724817
401	EDENRED MEXICO, S.A. DE C.V.	VALES DE DESPESA	24,937.50	20/12/2019	CL000004962324
401	EDUARD DIAZ MUÑOZ	VALES DE DESPESA	24,234.03	07/10/2019	CL000004678357
401	EDUARD DIAZ MUÑOZ	RECEPTOR UNICANAL, INTERPRETE INGLES-ESPAÑOL	36,404.64	43825	4009
401	EDUARD DIAZ MUÑOZ	PERSONAL DE REPARTO	3,434.40	43826	4009
401	EKAR DE GAS, S.A. DE C.V.	PERSONAL DE REPARTO	3,434.40	43825	4009
401	EKAR DE GAS, S.A. DE C.V.	ELECTRODOMESTICOS, CAMAS PARRILLAS	62,163.00	43767	CA10504
401	EKAR DE GAS, S.A. DE C.V.	ELECTRODOMESTICOS, CAMAS PARRILLAS	12,304.82	43647	CA5747
401	EKAR DE GAS, S.A. DE C.V.	ELECTRODOMESTICOS, CAMAS PARRILLAS	6,099.00	43567	FC2575
401	EKAR DE GAS, S.A. DE C.V.	ELECTRODOMESTICOS, CAMAS PARRILLAS	6,345.00	43767	CA10500
401	EKAR DE GAS, S.A. DE C.V.	ELECTRODOMESTICOS, CAMAS PARRILLAS	6,345.00	43791	C11025CA11810
401	EKAR DE GAS, S.A. DE C.V.	ELECTRODOMESTICOS, CAMAS PARRILLAS	5,295.00	43767	CA10494
401	EL ALBERGUE DEL PADRE PIO, AC.	ELECTRODOMESTICOS, CAMAS PARRILLAS	5,295.00	43791	C11024CA11809
401	EL ALBERGUE DEL PADRE PIO, AC.	PAGO DE ESTANCIAS COMO APOYO ASISTENCIAL	7,000.00	43672	478
401	EL ALBERGUE DEL PADRE PIO, AC.	PAGO DE ESTANCIAS COMO APOYO ASISTENCIAL	7,000.00	43714	508
401	EL ALBERGUE DEL PADRE PIO, AC.	PAGO DE ESTANCIAS COMO APOYO ASISTENCIAL	7,000.00	43734	547
401	EL ALBERGUE DEL PADRE PIO, AC.	PAGO DE ESTANCIAS COMO APOYO ASISTENCIAL	7,000.00	43755	581
401	EL ALBERGUE DEL PADRE PIO, AC.	PAGO DE ESTANCIAS COMO APOYO ASISTENCIAL	7,000.00	43773	586
401	EL ALBERGUE DEL PADRE PIO, AC.	PAGO DE ESTANCIAS COMO APOYO ASISTENCIAL	7,000.00	43773	587

401	EL ALBERGUE DEL PADRE PIO, AC	PAGO DE ESTANCIAS COMO APOYO ASISTENCIAL	3,500.00	43621	421
401	EL ALBERGUE DEL PADRE PIO, AC	PAGO DE ESTANCIAS COMO APOYO ASISTENCIAL	3,500.00	43621	415
401	EL ALBERGUE DEL PADRE PIO, AC	PAGO DE ESTANCIAS COMO APOYO ASISTENCIAL	3,500.00	43634	446
401	EL ALBERGUE DEL PADRE PIO, AC	PAGO DE ESTANCIAS COMO APOYO ASISTENCIAL	3,500.00	43672	474
401	EL ALBERGUE DEL PADRE PIO, AC	PAGO DE ESTANCIAS COMO APOYO ASISTENCIAL	3,500.00	43796	624
401	EL ALBERGUE DEL PADRE PIO, AC	PAGO DE ESTANCIAS COMO APOYO ASISTENCIAL	3,500.00	43796	625
401	EL ZAPATO AGIL IBARRA GARIBAY Y PROMOTORES, SA. DE CV.	CALZADO CHOCLO EN VARIOS COLORES	2,333.00	43796	652
401	ELECTROPURA S. DE RL	AGUA PURIFICADA	43,400.59	43822	A16661
401	ELECTROPURA S. DE RL	AGUA PURIFICADA	30,180.00	43567	VARIAS
401	ELECTROPURA S. DE RL	AGUA PURIFICADA	28,800.00	43523	VARIAS339
401	ELECTROPURA S. DE RL	AGUA PURIFICADA	28,420.00	43550	DE292220
401	ELECTROPURA S. DE RL	AGUA PURIFICADA	17,380.00	43622	VARIAS(37)
401	ELECTROPURA S. DE RL	AGUA PURIFICADA	16,480.00	43490	VARIAS(35)
401	ELEVADORES MULTINACIONALES PERSONALIZADOS, S.A. DE C.V.	MANTENIMIENTO DEL ELEVADOR DEL CEMAM	14,405.00	43626	VARIAS(19)
401	ELEVADORES MULTINACIONALES PERSONALIZADOS, S.A. DE C.V.	MANTENIMIENTO DEL ELEVADOR DEL CEMAM	2,672.64	43552	A13783
401	ELEVADORES MULTINACIONALES PERSONALIZADOS, S.A. DE C.V.	MANTENIMIENTO DEL ELEVADOR DEL CEMAM	2,672.64	43552	A13784
401	ELEVADORES MULTINACIONALES PERSONALIZADOS, S.A. DE C.V.	MANTENIMIENTO DEL ELEVADOR DEL CEMAM	2,672.64	43594	A14012
401	ELEVADORES MULTINACIONALES PERSONALIZADOS, S.A. DE C.V.	MANTENIMIENTO DEL ELEVADOR DEL CEMAM	2,672.64	43610	A14328
401	ELEVADORES MULTINACIONALES PERSONALIZADOS, S.A. DE C.V.	MANTENIMIENTO DEL ELEVADOR DEL CEMAM	2,672.64	43640	A14459
401	ELEVADORES MULTINACIONALES PERSONALIZADOS, S.A. DE C.V.	MANTENIMIENTO DEL ELEVADOR DEL CEMAM	2,672.64	43675	A14710
401	ELEVADORES MULTINACIONALES PERSONALIZADOS, S.A. DE C.V.	MANTENIMIENTO DEL ELEVADOR DEL CEMAM	2,672.64	43703	A15030
401	ELEVADORES MULTINACIONALES PERSONALIZADOS, S.A. DE C.V.	MANTENIMIENTO DEL ELEVADOR DEL CEMAM	2,672.64	43749	A15293
401	ELEVADORES MULTINACIONALES PERSONALIZADOS, S.A. DE C.V.	MANTENIMIENTO DEL ELEVADOR DEL CEMAM	2,672.64	43759	A15567
401	ELEVADORES MULTINACIONALES PERSONALIZADOS, S.A. DE C.V.	MANTENIMIENTO DEL ELEVADOR DEL CEMAM	2,672.64	43797	A16148
401	ELEVADORES MULTINACIONALES PERSONALIZADOS, S.A. DE C.V.	MANTENIMIENTO DEL ELEVADOR DEL CEMAM	2,672.64	43825	A16914
401	ELEVADORES MULTINACIONALES PERSONALIZADOS, S.A. DE C.V.	MANTENIMIENTO DEL ELEVADOR DEL CEMAM	2,672.64	43825	A17119
401	EQUIPOS INTERFERENCIALES DE MEXICO, S.A. DE C.V.	BICICLETA FIJA, COMPRESOR CALIENTE, COMBO DE ELECTROESTIMULADOR, LASER TERAPEUTICO	250,471.78	43822	42859
401	EQUIPOS INTERFERENCIALES DE MEXICO, S.A. DE C.V.	KIT DE CILINDROS DE HULE ESPUMA	2,657.56	43822	42856
401	ESTILOGRAFOS Y RESTRIDORES, S.A. DE C.V.	CAJAS DE ARCHIVO MUERTO	32,248.00	43504	963
401	FAMILIA DIGITAL, S. DE RL DE C.V.	CHROMEBOOKS HP 11A G6	62,832.56	43796	433
401	FAMILIA DIGITAL, S. DE RL DE C.V.	CHROMEBOOKS HP 11A G6	44,880.40	43796	433
401	FAMILIA DIGITAL, S. DE RL DE C.V.	CHROMEBOOKS HP 11A G6	44,880.40	43796	433
401	FAMILIA DIGITAL, S. DE RL DE C.V.	CHROMEBOOKS HP 11A G6	44,880.40	43796	433
401	FARMACIA CARREY, S.A. DE C.V.	PAGO DE MEDICAMENTOS COMO APOYO ASISTENCIAL	5,950.00	43618	22505
401	FARMACIA CARREY, S.A. DE C.V.	PAGO DE MEDICAMENTOS COMO APOYO ASISTENCIAL	5,541.99	43539	19028
401	FARMACIA CARREY, S.A. DE C.V.	PAGO DE MEDICAMENTOS COMO APOYO ASISTENCIAL	5,285.12	43625	22506
401	FARMACIA CARREY, S.A. DE C.V.	PAGO DE MEDICAMENTOS COMO APOYO ASISTENCIAL	4,934.01	43789	22211
401	FARMACIA CARREY, S.A. DE C.V.	PAGO DE MEDICAMENTOS COMO APOYO ASISTENCIAL	4,207.10	43543	19026
401	FARMACIA CARREY, S.A. DE C.V.	PAGO DE MEDICAMENTOS COMO APOYO ASISTENCIAL	3,140.00	43625	22072
401	FARMACIA CARREY, S.A. DE C.V.	PAGO DE MEDICAMENTOS COMO APOYO ASISTENCIAL	3,000.00	43706	21126
401	FARMACIA CARREY, S.A. DE C.V.	PAGO DE MEDICAMENTOS COMO APOYO ASISTENCIAL	2,997.10	43822	22503
401	FARMACIA CARREY, S.A. DE C.V.	PAGO DE MEDICAMENTOS COMO APOYO ASISTENCIAL	2,950.00	43647	20780
401	FARMACIA CARREY, S.A. DE C.V.	PAGO DE MEDICAMENTOS COMO APOYO ASISTENCIAL	2,850.00	43776	21910
401	FARMACIA CARREY, S.A. DE C.V.	PAGO DE MEDICAMENTOS COMO APOYO ASISTENCIAL	2,700.13	43657	20983
401	FARMACIA CARREY, S.A. DE C.V.	PAGO DE MEDICAMENTOS COMO APOYO ASISTENCIAL	2,700.00	43706	21128
401	FARMACIA CARREY, S.A. DE C.V.	PAGO DE MEDICAMENTOS COMO APOYO ASISTENCIAL	2,613.00	43549	19974
401	FARMACIA CARREY, S.A. DE C.V.	PAGO DE MEDICAMENTOS COMO APOYO ASISTENCIAL	2,569.24	43618	22520
401	FARMACIA CARREY, S.A. DE C.V.	PAGO DE MEDICAMENTOS COMO APOYO ASISTENCIAL	2,568.24	43825	22673
401	FARMACIA CARREY, S.A. DE C.V.	PAGO DE MEDICAMENTOS COMO APOYO ASISTENCIAL	2,568.24	43825	22671
401	FARMACIA CARREY, S.A. DE C.V.	PAGO DE MEDICAMENTOS COMO APOYO ASISTENCIAL	2,460.00	43657	20913
401	FARMACIA CARREY, S.A. DE C.V.	PAGO DE MEDICAMENTOS COMO APOYO ASISTENCIAL	2,418.04	43552	19830
401	FARMACIA CARREY, S.A. DE C.V.	PAGO DE MEDICAMENTOS COMO APOYO ASISTENCIAL	2,266.19	43775	21953
401	FARMACIA CARREY, S.A. DE C.V.	PAGO DE MEDICAMENTOS COMO APOYO ASISTENCIAL	2,231.25	43775	21915
401	FARMACIA CARREY, S.A. DE C.V.	PAGO DE MEDICAMENTOS COMO APOYO ASISTENCIAL	2,220.10	43794	22210
401	FARMACIA CARREY, S.A. DE C.V.	PAGO DE MEDICAMENTOS COMO APOYO ASISTENCIAL	2,160.11	43822	22670
401	FARMACIA CARREY, S.A. DE C.V.	PAGO DE MEDICAMENTOS COMO APOYO ASISTENCIAL	2,016.17	43825	22504
401	FARMACIA CARREY, S.A. DE C.V.	PAGO DE MEDICAMENTOS COMO APOYO ASISTENCIAL	1,980.10	43815	22538
401	FARMACIA CARREY, S.A. DE C.V.	PAGO DE MEDICAMENTOS COMO APOYO ASISTENCIAL	1,980.10	43815	22507
401	FARMACIA CARREY, S.A. DE C.V.	PAGO DE MEDICAMENTOS COMO APOYO ASISTENCIAL	1,800.27	43618	22503
401	FARMACIA CARREY, S.A. DE C.V.	PAGO DE MEDICAMENTOS COMO APOYO ASISTENCIAL	1,712.16	43818	22527
401	FARMACIA CARREY, S.A. DE C.V.	PAGO DE MEDICAMENTOS COMO APOYO ASISTENCIAL	1,712.16	43825	22674
401	FARMACIA CARREY, S.A. DE C.V.	PAGO DE MEDICAMENTOS COMO APOYO ASISTENCIAL	1,674.17	43776	21917
401	FARMACIA CARREY, S.A. DE C.V.	PAGO DE MEDICAMENTOS COMO APOYO ASISTENCIAL	1,552.17	43789	21925
401	FARMACIA CARREY, S.A. DE C.V.	PAGO DE MEDICAMENTOS COMO APOYO ASISTENCIAL	1,512.12	43776	21916
401	FARMACIA CARREY, S.A. DE C.V.	PAGO DE MEDICAMENTOS COMO APOYO ASISTENCIAL	1,260.06	43549	19975
401	FARMACIA CARREY, S.A. DE C.V.	PAGO DE MEDICAMENTOS COMO APOYO ASISTENCIAL	1,080.05	43825	22627
401	FARMACIA CARREY, S.A. DE C.V.	PAGO DE MEDICAMENTOS COMO APOYO ASISTENCIAL	1,065.00	43713	21127
401	FARMACIA CARREY, S.A. DE C.V.	PAGO DE MEDICAMENTOS COMO APOYO ASISTENCIAL	794.00	43538	19829
401	FERRACEROS Y MATERIALES DE GOL. S.A. DE C.V.	ESMALTE, IMPERMEABILIZANTE	648.00	43818	22539
401	FERRACEROS Y MATERIALES DE GOL. S.A. DE C.V.	ESCALERAS DE TUBERIA EN ALUMINIO	9,680.41	43640	A6581
401	FERRACEROS Y MATERIALES DE GOL. S.A. DE C.V.	TOLDO TIPO CARPA	6,858.21	43812	A7117
401	FERRACEROS Y MATERIALES DE GOL. S.A. DE C.V.	MATERIAL ELECTRICO	6,352.16	43739	A 6876
401	FERRACEROS Y MATERIALES DE GOL. S.A. DE C.V.	MATERIAL ELECTRICO	5,664.40	43739	A6875
401	FERRACEROS Y MATERIALES DE GOL. S.A. DE C.V.	MATERIAL ELECTRICO	5,442.19	43777	A6892
401	FERRACEROS Y MATERIALES DE GOL. S.A. DE C.V.	MEMBRANA E IMPERMEABILIZANTE	4,710.26	43635	A6516
401	FERRACEROS Y MATERIALES DE GOL. S.A. DE C.V.	MATERIAL DE FERRERIA Y PLUMERIA PARA REPARACIONES	3,633.12	43532	A6320
401	FERRACEROS Y MATERIALES DE GOL. S.A. DE C.V.	MATERIAL DE FERRERIA Y PLUMERIA PARA REPARACIONES	3,368.80	43619	A6533
401	FERRACEROS Y MATERIALES DE GOL. S.A. DE C.V.	MATERIAL DE FERRERIA Y PLUMERIA PARA REPARACIONES	3,254.96	43538	A6343
401	FERRACEROS Y MATERIALES DE GOL. S.A. DE C.V.	MATERIAL DE FERRERIA Y PLUMERIA PARA REPARACIONES	3,019.04	43665	A6667
401	FERRACEROS Y MATERIALES DE GOL. S.A. DE C.V.	MATERIAL DE FERRERIA Y PLUMERIA PARA REPARACIONES	3,007.35	43679	A 6690
401	FERRACEROS Y MATERIALES DE GOL. S.A. DE C.V.	MATERIAL DE FERRERIA Y PLUMERIA PARA REPARACIONES	2,803.26	43675	A6689
401	FERRACEROS Y MATERIALES DE GOL. S.A. DE C.V.	MATERIAL DE FERRERIA Y PLUMERIA PARA REPARACIONES	2,522.00	43605	A 6512
401	FERRACEROS Y MATERIALES DE GOL. S.A. DE C.V.	MATERIAL DE FERRERIA Y PLUMERIA PARA REPARACIONES	2,374.52	43690	A6730
401	FERRACEROS Y MATERIALES DE GOL. S.A. DE C.V.	MATERIAL DE FERRERIA Y PLUMERIA PARA REPARACIONES	2,249.09	43619	A6532
401	FERRACEROS Y MATERIALES DE GOL. S.A. DE C.V.	MATERIAL DE FERRERIA Y PLUMERIA PARA REPARACIONES	2,088.84	43525	A6281
401	FERRACEROS Y MATERIALES DE GOL. S.A. DE C.V.	MATERIAL DE FERRERIA Y PLUMERIA PARA REPARACIONES	1,865.20	43721	A6845
401	FERRACEROS Y MATERIALES DE GOL. S.A. DE C.V.	MATERIAL DE FERRERIA Y PLUMERIA PARA REPARACIONES	1,475.39	43556	A 6381
401	FERRACEROS Y MATERIALES DE GOL. S.A. DE C.V.	MATERIAL DE FERRERIA Y PLUMERIA PARA REPARACIONES	1,241.20	43532	A6329
401	FERRACEROS Y MATERIALES DE GOL. S.A. DE C.V.	MATERIAL DE FERRERIA Y PLUMERIA PARA REPARACIONES	1,234.01	43675	A6687
401	FERRACEROS Y MATERIALES DE GOL. S.A. DE C.V.	MATERIAL DE FERRERIA Y PLUMERIA PARA REPARACIONES	999.99	43675	A6686
401	FERRACEROS Y MATERIALES DE GOL. S.A. DE C.V.	MATERIAL DE FERRERIA Y PLUMERIA PARA REPARACIONES	899.70	43675	A6688
401	FERRACEROS Y MATERIALES DE GOL. S.A. DE C.V.	MATERIAL DE FERRERIA Y PLUMERIA PARA REPARACIONES	791.12	43538	A6328

058

401	FERREACEROS Y MATERIALES DE GOL, S.A. DE C.V.	MATERIAL DE FERRETERIA Y PLOMERIA PARA REPARACIONES	577.91	43675	A6685
401	FRUTAS Y VERDURAS DE CALIDAD MM, S.A. DE C.V.	DESAYUNOS FRIOS	463,600.00	22/10/2019	7495
401	FRUTAS Y VERDURAS DE CALIDAD MM, S.A. DE C.V.	DESAYUNOS FRIOS	459,420.00	13/09/2019	7354
401	FRUTAS Y VERDURAS DE CALIDAD MM, S.A. DE C.V.	DESAYUNOS FRIOS	459,420.00	21/10/2019	7486
401	FRUTAS Y VERDURAS DE CALIDAD MM, S.A. DE C.V.	DESAYUNOS FRIOS	265,980.00	20/09/2019	7355
401	FUNDACION EMMANUEL GUADALAJARA, AC.	DESAYUNOS FRIOS	241,800.00	21/10/2019	7497
401	FUNDACION EMMANUEL GUADALAJARA, AC.	PAGO DE ESTANCIAS DE MENORES COMO APOYO ASISTENCIAL	14,000.00	43509	1688
401	FUNDACION EMMANUEL GUADALAJARA, AC.	PAGO DE ESTANCIAS DE MENORES COMO APOYO ASISTENCIAL	14,000.00	43522	1918
401	FUNDACION EMMANUEL GUADALAJARA, AC.	PAGO DE ESTANCIAS DE MENORES COMO APOYO ASISTENCIAL	14,000.00	43564	1943
401	FUNDACION EMMANUEL GUADALAJARA, AC.	PAGO DE ESTANCIAS DE MENORES COMO APOYO ASISTENCIAL	14,000.00	43570	1985
401	FUNDACION EMMANUEL GUADALAJARA, AC.	PAGO DE ESTANCIAS DE MENORES COMO APOYO ASISTENCIAL	14,000.00	43621	2046
401	FUNDACION EMMANUEL GUADALAJARA, AC.	PAGO DE ESTANCIAS DE MENORES COMO APOYO ASISTENCIAL	14,000.00	43640	2083
401	FUNDACION EMMANUEL GUADALAJARA, AC.	PAGO DE ESTANCIAS DE MENORES COMO APOYO ASISTENCIAL	14,000.00	43670	4607FE
401	FUNDACION EMMANUEL GUADALAJARA, AC.	PAGO DE ESTANCIAS DE MENORES COMO APOYO ASISTENCIAL	14,000.00	43714	2153
401	FUNDACION EMMANUEL GUADALAJARA, AC.	PAGO DE ESTANCIAS DE MENORES COMO APOYO ASISTENCIAL	14,000.00	43734	2215
401	FUNDACION EMMANUEL GUADALAJARA, AC.	PAGO DE ESTANCIAS DE MENORES COMO APOYO ASISTENCIAL	14,000.00	43759	2276
401	FUNDACION EMMANUEL GUADALAJARA, AC.	PAGO DE ESTANCIAS DE MENORES COMO APOYO ASISTENCIAL	14,000.00	43773	2296
401	FUNDACION EMMANUEL GUADALAJARA, AC.	PAGO DE ESTANCIAS DE MENORES COMO APOYO ASISTENCIAL	14,000.00	43773	2295
401	FUNDACION PERSONAS CON ABUSO SEXUAL GOL, AC.	HONORARIOS MEDICOS POR TERAPIA ESPECIALIZADA	10,000.00	43812	2339
401	GARCIA CUEVAS MARICELA	AUTOPARTES Y REFACCIONES	37,688.23	43825	8-7122
401	GARCIA CUEVAS MARICELA	AUTOPARTES Y REFACCIONES	33,704.33	43769	3285
401	GARCIA CUEVAS MARICELA	AUTOPARTES Y REFACCIONES	32,251.27	43546	3075
401	GARCIA CUEVAS MARICELA	AUTOPARTES Y REFACCIONES	16,724.98	43769	3287
401	GARCIA CUEVAS MARICELA	AUTOPARTES Y REFACCIONES	7,480.79	43546	3070
401	GARCIA CUEVAS MARICELA	AUTOPARTES Y REFACCIONES	5,519.98	43629	3164
401	GARCIA CUEVAS MARICELA	AUTOPARTES Y REFACCIONES	4,302.44	43546	3068
401	GARCIA CUEVAS MARICELA	AUTOPARTES Y REFACCIONES	3,381.62	43546	3071
401	GARCIA HERRERA GONZALO	GASOLINA	222.05	43546	3073
401	GARCIA HERRERA GONZALO	GASOLINA	53,317.98	08/02/2019	556140
401	GARCIA HERRERA GONZALO	GASOLINA	48,858.99	24/05/2019	575004
401	GARCIA HERRERA GONZALO	GASOLINA	46,525.36	13/09/2019	599189
401	GARCIA HERRERA GONZALO	GASOLINA	46,459.44	18/12/2019	623205
401	GARCIA HERRERA GONZALO	GASOLINA	46,371.51	29/07/2019	588634
401	GARCIA HERRERA GONZALO	GASOLINA	46,171.10	04/07/2019	584069
401	GARCIA HERRERA GONZALO	GASOLINA	42,440.39	21/06/2019	581531
401	GARCIA HERRERA GONZALO	GASOLINA	42,229.91	02/08/2019	589950
401	GARCIA HERRERA GONZALO	GASOLINA	42,134.15	13/12/2019	621588
401	GARCIA HERRERA GONZALO	GASOLINA	41,889.20	10/06/2019	578432
401	GARCIA HERRERA GONZALO	GASOLINA	41,830.58	08/11/2019	611861
401	GARCIA HERRERA GONZALO	GASOLINA	41,787.80	09/08/2019	591182
401	GARCIA HERRERA GONZALO	GASOLINA	41,755.43	22/11/2019	615532
401	GARCIA HERRERA GONZALO	GASOLINA	41,200.59	01/10/2019	602667
401	GARCIA HERRERA GONZALO	GASOLINA	41,200.46	19/07/2019	587561
401	GARCIA HERRERA GONZALO	GASOLINA	41,136.07	15/11/2019	613944
401	GARCIA HERRERA GONZALO	GASOLINA	41,027.10	12/04/2019	570804
401	GARCIA HERRERA GONZALO	GASOLINA	40,856.81	29/11/2019	617043
401	GARCIA HERRERA GONZALO	GASOLINA	40,328.46	03/09/2019	595829
401	GARCIA HERRERA GONZALO	GASOLINA	39,964.79	15/10/2019	605693
401	GARCIA HERRERA GONZALO	GASOLINA	39,244.51	20/12/2019	622097
401	GARCIA HERRERA GONZALO	GASOLINA	39,010.46	06/09/2019	597546
401	GARCIA HERRERA GONZALO	GASOLINA	38,783.32	28/10/2019	609202
401	GARCIA HERRERA GONZALO	GASOLINA	37,935.06	18/06/2019	579965
401	GARCIA HERRERA GONZALO	GASOLINA	37,762.58	12/04/2019	567412
401	GARCIA HERRERA GONZALO	GASOLINA	37,472.61	21/08/2019	593254
401	GARCIA HERRERA GONZALO	GASOLINA	37,439.17	28/06/2019	583306
401	GARCIA HERRERA GONZALO	GASOLINA	37,094.67	08/03/2019	561148
401	GARCIA HERRERA GONZALO	GASOLINA	36,867.67	22/03/2019	563912
401	GARCIA HERRERA GONZALO	GASOLINA	36,839.59	12/07/2019	582532
401	GARCIA HERRERA GONZALO	GASOLINA	36,553.25	26/08/2019	594464
401	GARCIA HERRERA GONZALO	GASOLINA	35,912.49	12/04/2019	569252
401	GARCIA HERRERA GONZALO	GASOLINA	35,897.51	04/11/2019	610576
401	GARCIA HERRERA GONZALO	GASOLINA	35,531.96	20/09/2019	601232
401	GARCIA HERRERA GONZALO	GASOLINA	35,423.12	08/04/2019	566134
401	GARCIA HERRERA GONZALO	GASOLINA	34,177.43	22/02/2019	558691
401	GARCIA HERRERA GONZALO	GASOLINA	34,053.94	25/01/2019	554657
401	GARCIA HERRERA GONZALO	GASOLINA	34,053.21	08/10/2019	604104
401	GARCIA HERRERA GONZALO	GASOLINA	32,796.46	24/12/2019	624483
401	GARCIA HERRERA GONZALO	GASOLINA	32,195.46	21/10/2019	607917
401	GARCIA HERRERA GONZALO	GASOLINA	32,163.50	04/04/2019	565002
401	GARCIA HERRERA GONZALO	GASOLINA	32,122.08	18/02/2019	557308
401	GARCIA HERRERA GONZALO	GASOLINA	30,426.02	10/12/2019	618354
401	GARCIA HERRERA GONZALO	GASOLINA	29,464.99	01/03/2019	559706
401	GARCIA HERRERA GONZALO	GASOLINA	29,223.30	14/03/2019	562432
401	GARCIA HERRERA GONZALO	GASOLINA	27,919.10	03/06/2019	577017
401	GARCIA HERRERA GONZALO	GASOLINA	23,074.06	20/05/2019	574613
401	GARCIA HERRERA GONZALO	GASOLINA	10,178.30	05/02/2019	555340
401	GARCIA HERRERA GONZALO	GASOLINA	9,138.63	06/05/2019	572024
401	GARCIA HERRERA GONZALO	GASOLINA	2,995.17	30/12/2019	625437
401	GARCIA HERRERA GONZALO	GASOLINA	1,665.00	09/05/2019	573051
401	GARCIA SANCHEZ ANDRES	ARRENDAMIENTO Y SERVICIOS DE TRANSPORTE	1,184.60	09/01/2019	554001
401	GARCIA SANCHEZ ANDRES	ARRENDAMIENTO Y SERVICIOS DE TRANSPORTE	16,704.00	43797	2960
401	GARCIA SANCHEZ ANDRES	ARRENDAMIENTO Y SERVICIOS DE TRANSPORTE	9,280.00	43553	2813
401	GARCIA SANCHEZ ANDRES	ARRENDAMIENTO Y SERVICIOS DE TRANSPORTE	9,280.00	43553	2814
401	GARCIA SANCHEZ ANDRES	ARRENDAMIENTO Y SERVICIOS DE TRANSPORTE	4,176.00	43791	2857
401	GAS LICUADO, S.A. DE C.V.	ARRENDAMIENTO Y SERVICIOS DE TRANSPORTE	2,320.00	43559	2817
401	GAS LICUADO, S.A. DE C.V.	SERVICIO DE GAS	6,490.00	43493	ZIM07842517
401	GAS LICUADO, S.A. DE C.V.	SERVICIO DE GAS	5,348.90	43755	ZIM1082639294
401	GAS LICUADO, S.A. DE C.V.	SERVICIO DE GAS	4,620.00	43812	ZIM1080505814
401	GAS LICUADO, S.A. DE C.V.	SERVICIO DE GAS	4,400.00	43812	ZIM1080296420
401	GAS LICUADO, S.A. DE C.V.	SERVICIO DE GAS	3,575.00	43525	ZIM1079170700
401	GAS LICUADO, S.A. DE C.V.	SERVICIO DE GAS	3,575.00	43553	ZIM1079631751
401	GAS LICUADO, S.A. DE C.V.	SERVICIO DE GAS	2,970.00	43556	ZIM1079587102

401	GAS LICUADO, S.A. DE C.V.	SERVICIO DE GAS	2,571.00	43487	ZIM07863313
401	GAS LICUADO, S.A. DE C.V.	SERVICIO DE GAS	2,750.00	43515	ZIM1079057063
401	GAS LICUADO, S.A. DE C.V.	SERVICIO DE GAS	2,750.00	43559	ZIM1080141603
401	GAS LICUADO, S.A. DE C.V.	SERVICIO DE GAS	2,750.00	43637	ZIM1081055095
401	GAS LICUADO, S.A. DE C.V.	SERVICIO DE GAS	2,750.00	43640	ZIM1080971228
401	GAS LICUADO, S.A. DE C.V.	SERVICIO DE GAS	2,684.00	43521	ZIM1079289884
401	GAS LICUADO, S.A. DE C.V.	SERVICIO DE GAS	2,684.00	43592	ZIM1079922637
401	GAS LICUADO, S.A. DE C.V.	SERVICIO DE GAS	2,651.00	43503	ZIM1078940731
401	GAS LICUADO, S.A. DE C.V.	SERVICIO DE GAS	2,651.00	43563	ZIM1080178924
401	GAS LICUADO, S.A. DE C.V.	SERVICIO DE GAS	2,625.46	43656	ZIM1081302670
401	GAS LICUADO, S.A. DE C.V.	SERVICIO DE GAS	2,618.00	43595	ZIM10804084654
401	GAS LICUADO, S.A. DE C.V.	SERVICIO DE GAS	2,607.00	43535	ZIM1079517420
401	GAS LICUADO, S.A. DE C.V.	SERVICIO DE GAS	2,552.00	43612	ZIM1080614439
401	GAS LICUADO, S.A. DE C.V.	SERVICIO DE GAS	2,466.00	43482	ZIM07752902
401	GAS LICUADO, S.A. DE C.V.	SERVICIO DE GAS	2,474.20	43713	ZIM1082207075
401	GAS LICUADO, S.A. DE C.V.	SERVICIO DE GAS	2,458.10	43649	ZIM1081147752
401	GAS LICUADO, S.A. DE C.V.	SERVICIO DE GAS	2,305.10	43714	ZIM1082279304
401	GAS LICUADO, S.A. DE C.V.	SERVICIO DE GAS	2,278.40	43672	ZIM1081662965
401	GAS LICUADO, S.A. DE C.V.	SERVICIO DE GAS	2,242.80	43734	ZIM1082489257
401	GAS LICUADO, S.A. DE C.V.	SERVICIO DE GAS	2,242.80	43770	ZIM1082896444
401	GAS LICUADO, S.A. DE C.V.	SERVICIO DE GAS	2,225.00	43672	ZIM1081658579
401	GAS LICUADO, S.A. DE C.V.	SERVICIO DE GAS	2,225.00	43760	ZIM1082044176
401	GAS LICUADO, S.A. DE C.V.	SERVICIO DE GAS	2,225.00	43789	ZIM1083191566
401	GAS LICUADO, S.A. DE C.V.	SERVICIO DE GAS	2,200.00	43479	BAC1004583704
401	GAS LICUADO, S.A. DE C.V.	SERVICIO DE GAS	2,200.00	43493	ZIM07874810
401	GAS LICUADO, S.A. DE C.V.	SERVICIO DE GAS	2,200.00	43531	ZIM1079487471
401	GAS LICUADO, S.A. DE C.V.	SERVICIO DE GAS	2,200.00	43563	ZIM1080133671
401	GAS LICUADO, S.A. DE C.V.	SERVICIO DE GAS	2,154.76	43656	ZIM1081333940
401	GAS LICUADO, S.A. DE C.V.	SERVICIO DE GAS	2,092.00	43640	ZIM1081060327
401	GAS LICUADO, S.A. DE C.V.	SERVICIO DE GAS	1,980.00	43531	ZIM1079438527
401	GAS LICUADO, S.A. DE C.V.	SERVICIO DE GAS	1,760.00	43503	ZIM1078907710
401	GAS LICUADO, S.A. DE C.V.	SERVICIO DE GAS	1,682.10	43672	ZIM1081461742
401	GAS LICUADO, S.A. DE C.V.	SERVICIO DE GAS	1,664.30	43706	ZIM1082075269
401	GAS LICUADO, S.A. DE C.V.	SERVICIO DE GAS	1,661.00	43535	ZIM1079494622
401	GAS LICUADO, S.A. DE C.V.	SERVICIO DE GAS	1,650.00	43479	ZIM1078016712
401	GAS LICUADO, S.A. DE C.V.	SERVICIO DE GAS	1,650.00	43531	ZIM1079263196
401	GAS LICUADO, S.A. DE C.V.	SERVICIO DE GAS	1,650.00	43592	ZIM1079915912
401	GAS LICUADO, S.A. DE C.V.	SERVICIO DE GAS	1,619.80	43726	ZIM1082377479
401	GAS LICUADO, S.A. DE C.V.	SERVICIO DE GAS	1,569.00	43656	ZIM1081154972
401	GAS LICUADO, S.A. DE C.V.	SERVICIO DE GAS	1,551.00	43570	ZIM1080233043
401	GAS LICUADO, S.A. DE C.V.	SERVICIO DE GAS	1,540.00	43638	ZIM1080803026
401	GAS LICUADO, S.A. DE C.V.	SERVICIO DE GAS	1,504.10	43675	ZIM1081599193
401	GAS LICUADO, S.A. DE C.V.	SERVICIO DE GAS	1,504.10	43734	ZIM1082515659
401	GAS LICUADO, S.A. DE C.V.	SERVICIO DE GAS	1,474.00	43595	ZIM1080497124
401	GAS LICUADO, S.A. DE C.V.	SERVICIO DE GAS	1,352.80	43780	ZIM1083134255
401	GAS LICUADO, S.A. DE C.V.	SERVICIO DE GAS	1,352.78	43780	ZIM1082993136
401	GAS LICUADO, S.A. DE C.V.	SERVICIO DE GAS	1,342.00	43501	ZIM07695979
401	GAS LICUADO, S.A. DE C.V.	SERVICIO DE GAS	1,335.00	43741	ZIM1082635937
401	GAS LICUADO, S.A. DE C.V.	SERVICIO DE GAS	1,335.00	43791	ZIM1083454810
401	GAS LICUADO, S.A. DE C.V.	SERVICIO DE GAS	1,320.00	43515	ZIM07924560
401	GAS LICUADO, S.A. DE C.V.	SERVICIO DE GAS	1,320.00	43612	ZIM1080642546
401	GAS LICUADO, S.A. DE C.V.	SERVICIO DE GAS	1,219.67	43798	GL2101320685
401	GAS LICUADO, S.A. DE C.V.	SERVICIO DE GAS	1,157.00	43741	ZIM1081978226
401	GAS LICUADO, S.A. DE C.V.	SERVICIO DE GAS	1,122.00	43626	ZIM10800826672
401	GAS LICUADO, S.A. DE C.V.	SERVICIO DE GAS	1,068.00	43685	ZIM1081729675
401	GAS LICUADO, S.A. DE C.V.	SERVICIO DE GAS	1,068.00	43766	ZIM1082967083
401	GAS LICUADO, S.A. DE C.V.	SERVICIO DE GAS	1,023.50	43725	ZIM1082120808
401	GAS LICUADO, S.A. DE C.V.	SERVICIO DE GAS	1,005.70	43691	ZIM1081940414
401	GAS LICUADO, S.A. DE C.V.	SERVICIO DE GAS	1,001.00	43493	ZIM07689942
401	GAS LICUADO, S.A. DE C.V.	SERVICIO DE GAS	1,001.00	43515	ZIM07914002
401	GAS LICUADO, S.A. DE C.V.	SERVICIO DE GAS	1,001.00	43516	ZIM1079271185
401	GAS LICUADO, S.A. DE C.V.	SERVICIO DE GAS	1,001.00	43546	ZIM1079754139
401	GAS LICUADO, S.A. DE C.V.	SERVICIO DE GAS	1,001.00	43546	ZIM1079700556
401	GAS LICUADO, S.A. DE C.V.	SERVICIO DE GAS	1,001.00	43584	ZIM1079700556
401	GAS LICUADO, S.A. DE C.V.	SERVICIO DE GAS	1,001.00	43585	ZIM1080351433
401	GAS LICUADO, S.A. DE C.V.	SERVICIO DE GAS	1,001.00	43612	ZIM1080668609
401	GAS LICUADO, S.A. DE C.V.	SERVICIO DE GAS	1,001.00	43626	ZIM1080799631
401	GAS LICUADO, S.A. DE C.V.	SERVICIO DE GAS	1,001.00	43637	ZIM1081032621
401	GAS LICUADO, S.A. DE C.V.	SERVICIO DE GAS	996.80	43747	ZIM1082734678
401	GAS LICUADO, S.A. DE C.V.	SERVICIO DE GAS	996.80	43766	ZIM1083022132
401	GAS LICUADO, S.A. DE C.V.	SERVICIO DE GAS	993.70	43672	ZIM1081480019
401	GAS LICUADO, S.A. DE C.V.	SERVICIO DE GAS	990.00	43563	ZIM1079892169
401	GAS LICUADO, S.A. DE C.V.	SERVICIO DE GAS	990.00	43585	ZIM1080352331
401	GAS LICUADO, S.A. DE C.V.	SERVICIO DE GAS	987.90	43734	ZIM1082484436
401	GAS LICUADO, S.A. DE C.V.	SERVICIO DE GAS	979.00	43679	ZIM1081658890
401	GAS LICUADO, S.A. DE C.V.	SERVICIO DE GAS	902.00	43531	ZIM1079390887
401	GAS LICUADO, S.A. DE C.V.	SERVICIO DE GAS	880.00	43553	ZIM1079846629
401	GAS LICUADO, S.A. DE C.V.	SERVICIO DE GAS	880.00	43612	ZIM10806449097
401	GAS LICUADO, S.A. DE C.V.	SERVICIO DE GAS	836.60	43794	ZIM1083301947
401	GAS LICUADO, S.A. DE C.V.	SERVICIO DE GAS	809.90	43747	ZIM1082726895
401	GAS LICUADO, S.A. DE C.V.	SERVICIO DE GAS	809.90	43780	ZIM1083148979
401	GAS LICUADO, S.A. DE C.V.	SERVICIO DE GAS	808.79	43699	ZIM08192204
401	GAS LICUADO, S.A. DE C.V.	SERVICIO DE GAS	801.00	43721	ZIM1082404823
401	GAS LICUADO, S.A. DE C.V.	SERVICIO DE GAS	712.00	43741	ZIM1082516656
401	GAS LICUADO, S.A. DE C.V.	SERVICIO DE GAS	712.00	43770	ZIM1083039963
401	GAS LICUADO, S.A. DE C.V.	SERVICIO DE GAS	669.44	43640	ZIM1081092557
401	GAS LICUADO, S.A. DE C.V.	SERVICIO DE GAS	660.00	43493	ZIM07842380
401	GAS LICUADO, S.A. DE C.V.	SERVICIO DE GAS	578.50	43725	ZIM08208521
401	GRAN CLASE EN OFICINAS, S.A. DE C.V.	LOCKER DEPORTIVO S PUERTAS	534.00	43672	ZIM1081548528
401	GRUPO FORTALEZA DE VIDA, A.C.	PAGO DE ESTANCIAS DE MENORES COMO APOYO ASISTENCIAL	69,426.00	43701	46774
401	GRUPO FORTALEZA DE VIDA, A.C.	PAGO DE ESTANCIAS DE MENORES COMO APOYO ASISTENCIAL	33,814.28	43768	72
401	GRUPO FORTALEZA DE VIDA, A.C.	PAGO DE ESTANCIAS DE MENORES COMO APOYO ASISTENCIAL	28,885.68	43734	71

401	GRUPO FORTALEZA DE VIDA, A.C.	PAGO DE ESTANCIAS DE MENORES COMO APOYO ASISTENCIAL	28,800.00	43773	73
401	GRUPO FORTALEZA DE VIDA, A.C.	PAGO DE ESTANCIAS DE MENORES COMO APOYO ASISTENCIAL	28,800.00	43773	74
401	GRUPO FORTALEZA DE VIDA, A.C.	PAGO DE ESTANCIAS DE MENORES COMO APOYO ASISTENCIAL	26,619.22	43714	58
401	GRUPO FORTALEZA DE VIDA, A.C.	PAGO DE ESTANCIAS DE MENORES COMO APOYO ASISTENCIAL	15,300.00	43670	63
401	GRUPO FORTALEZA DE VIDA, A.C.	PAGO DE ESTANCIAS DE MENORES COMO APOYO ASISTENCIAL	12,800.00	43714	65
401	GRUPO FORTALEZA DE VIDA, A.C.	PAGO DE ESTANCIAS DE MENORES COMO APOYO ASISTENCIAL	12,100.00	43564	59
401	GRUPO FORTALEZA DE VIDA, A.C.	PAGO DE ESTANCIAS DE MENORES COMO APOYO ASISTENCIAL	9,700.00	43525	54
401	GRUPO FORTALEZA DE VIDA, A.C.	PAGO DE ESTANCIAS DE MENORES COMO APOYO ASISTENCIAL	9,600.00	43570	60
401	GRUPO FORTALEZA DE VIDA, A.C.	PAGO DE ESTANCIAS DE MENORES COMO APOYO ASISTENCIAL	9,600.00	43616	61
401	GRUPO FORTALEZA DE VIDA, A.C.	PAGO DE ESTANCIAS DE MENORES COMO APOYO ASISTENCIAL	9,600.00	43629	62
401	GRUPO FORTALEZA DE VIDA, A.C.	PAGO DE ESTANCIAS DE MENORES COMO APOYO ASISTENCIAL	8,400.00	43525	55
401	GRUPO FORTALEZA DE VIDA, A.C.	PAGO DE ESTANCIAS DE MENORES COMO APOYO ASISTENCIAL	4,500.00	43817	79
401	GRUPO INDUSTRIAL JOME, S.A. DE C.V.	MOBILIARIO Y EQUIPO DE OFICINAS	399,439.04	43514	A1418
401	GRUPO INDUSTRIAL JOME, S.A. DE C.V.	MOBILIARIO Y EQUIPO DE OFICINAS	11,704.40	43819	A1583
401	GRUPO INDUSTRIAL JOME, S.A. DE C.V.	MOBILIARIO Y EQUIPO DE OFICINAS	3,364.00	43791	A1561
401	GRUPO INDUSTRIAL JOME, S.A. DE C.V.	MOBILIARIO Y EQUIPO DE OFICINAS	3,016.00	43791	A1562
401	GRUPO INDUSTRIAL MIZAN, S.A. DE C.V.	RENTA DE MONTACARGAS	17,980.00	43816	A 11657
401	GRUPO INDUSTRIAL MIZAN, S.A. DE C.V.	RENTA DE MONTACARGAS	3,596.00	43482	A 10195
401	GRUPO INDUSTRIAL MIZAN, S.A. DE C.V.	RENTA DE MONTACARGAS	3,596.00	43517	A10356
401	GRUPO INDUSTRIAL MIZAN, S.A. DE C.V.	RENTA DE MONTACARGAS	3,596.00	43545	A10492
401	GRUPO INDUSTRIAL MIZAN, S.A. DE C.V.	RENTA DE MONTACARGAS	3,596.00	43621	A10724
401	GRUPO INDUSTRIAL MIZAN, S.A. DE C.V.	RENTA DE MONTACARGAS	3,596.00	43642	A10854
401	GRUPO INDUSTRIAL MIZAN, S.A. DE C.V.	RENTA DE MONTACARGAS	3,596.00	43797	A 11550
401	GRUPO INDUSTRIAL MIZAN, S.A. DE C.V.	RENTA DE MONTACARGAS	3,596.00	43817	A 11668
401	GRUPO MUEBLERO CAMDEL, S. DE RL DE CV.	MUEBLES Y ENCERES DOMESTICO COMO APOYO ASISTENCIAL	9,610.00	43829	517
401	GRUPO MUEBLERO CAMDEL, S. DE RL DE CV.	LITERA CON COLCHON, ESTUFA, BASE MATRIMONIAL	8,910.01	43817	480
401	GRUPO MUEBLERO CAMDEL, S. DE RL DE CV.	MUEBLES Y ENCERES DOMESTICO COMO APOYO ASISTENCIAL	8,640.00	43817	477
401	GRUPO MUEBLERO CAMDEL, S. DE RL DE CV.	MUEBLES Y ENCERES DOMESTICO COMO APOYO ASISTENCIAL	7,810.00	43817	475
401	GRUPO MUEBLERO CAMDEL, S. DE RL DE CV.	MUEBLES Y ENCERES DOMESTICO COMO APOYO ASISTENCIAL	7,690.00	43817	482
401	GRUPO MUEBLERO CAMDEL, S. DE RL DE CV.	MUEBLES Y ENCERES DOMESTICO COMO APOYO ASISTENCIAL	6,120.01	43817	483
401	GRUPO MUEBLERO CAMDEL, S. DE RL DE CV.	MUEBLES Y ENCERES DOMESTICO COMO APOYO ASISTENCIAL	5,710.00	43817	485
401	GRUPO MUEBLERO CAMDEL, S. DE RL DE CV.	MUEBLES Y ENCERES DOMESTICO COMO APOYO ASISTENCIAL	5,710.00	43817	473
401	GRUPO MUEBLERO CAMDEL, S. DE RL DE CV.	MUEBLES Y ENCERES DOMESTICO COMO APOYO ASISTENCIAL	5,710.00	43817	471
401	GRUPO MUEBLERO CAMDEL, S. DE RL DE CV.	MUEBLES Y ENCERES DOMESTICO COMO APOYO ASISTENCIAL	5,490.00	43817	487
401	GRUPO MUEBLERO CAMDEL, S. DE RL DE CV.	MUEBLES Y ENCERES DOMESTICO COMO APOYO ASISTENCIAL	5,440.01	43817	479
401	GRUPO MUEBLERO CAMDEL, S. DE RL DE CV.	MUEBLES Y ENCERES DOMESTICO COMO APOYO ASISTENCIAL	4,990.00	43817	472
401	GRUPO MUEBLERO CAMDEL, S. DE RL DE CV.	MUEBLES Y ENCERES DOMESTICO COMO APOYO ASISTENCIAL	3,420.00	43829	518
401	GRUPO MUEBLERO CAMDEL, S. DE RL DE CV.	MUEBLES Y ENCERES DOMESTICO COMO APOYO ASISTENCIAL	2,700.00	43817	488
401	GRUPO MUEBLERO CAMDEL, S. DE RL DE CV.	MUEBLES Y ENCERES DOMESTICO COMO APOYO ASISTENCIAL	2,700.00	43817	478
401	GRUPO MUEBLERO CAMDEL, S. DE RL DE CV.	MUEBLES Y ENCERES DOMESTICO COMO APOYO ASISTENCIAL	2,700.00	43817	470
401	GRUPO MUEBLERO CAMDEL, S. DE RL DE CV.	MUEBLES Y ENCERES DOMESTICO COMO APOYO ASISTENCIAL	2,700.00	43817	469
401	GRUPO MUEBLERO CAMDEL, S. DE RL DE CV.	MUEBLES Y ENCERES DOMESTICO COMO APOYO ASISTENCIAL	1,200.01	43817	425
401	GRUPO MUEBLERO CAMDEL, S. DE RL DE CV.	MUEBLES Y ENCERES DOMESTICO COMO APOYO ASISTENCIAL	1,200.00	43817	481
401	GRUPO MUEBLERO CAMDEL, S. DE RL DE CV.	MUEBLES Y ENCERES DOMESTICO COMO APOYO ASISTENCIAL	1,200.00	43817	479
401	GRUPO MUEBLERO CAMDEL, S. DE RL DE CV.	MUEBLES Y ENCERES DOMESTICO COMO APOYO ASISTENCIAL	1,200.00	43817	474
401	GRUPO VAEEL MEDICAL, S.A. DE C.V.	CAMINADORA PARA REHABILITACION, COMPRESERO FRIO S PIES	97,608.13	43822	161
401	GRUPO VAEEL MEDICAL, S.A. DE C.V.	BARRA SUECA, ESPEJO POSTURAL CON RODAJAS, CILINDROS HULE ESPUMA, MESA DE EXPLC	21,460.93	43822	163
401	GUADALAJARA PET, S. DE RL DE CV.	PAGO DE APOYO PARA ESTUDIOS Y ANALISIS MEDICOS	8,000.00	43795	GDLI-13785
401	GUADALAJARA PET, S. DE RL DE CV.	PAGO DE APOYO PARA ESTUDIOS Y ANALISIS MEDICOS	6,000.00	43808	13810
401	GUADALAJARA PET, S. DE RL DE CV.	PAGO DE APOYO PARA ESTUDIOS Y ANALISIS MEDICOS	4,000.00	43818	GDLI13890
401	GUADALAJARA PET, S. DE RL DE CV.	PAGO DE APOYO PARA ESTUDIOS Y ANALISIS MEDICOS	3,000.00	43585	GDLI12470
401	GUADALAJARA PET, S. DE RL DE CV.	PAGO DE APOYO PARA ESTUDIOS Y ANALISIS MEDICOS	3,000.00	43615	GDLI-12625
401	GUADALAJARA PET, S. DE RL DE CV.	PAGO DE APOYO PARA ESTUDIOS Y ANALISIS MEDICOS	3,000.00	43657	GDLI12908
401	GUADALAJARA PET, S. DE RL DE CV.	PAGO DE APOYO PARA ESTUDIOS Y ANALISIS MEDICOS	3,000.00	43776	GDLI-13403
401	GUADALAJARA PET, S. DE RL DE CV.	PAGO DE APOYO PARA ESTUDIOS Y ANALISIS MEDICOS	2,000.00	43775	GDLI-13404
401	HEALTH GROUP INDUSTRIAS DE MEXICO, S.A. DE C.V.	FLUIDO TERAPIA, LAMPARA DE CHICOTE, MESA DE INCLINACION MANUAL, PARAFINERO, POEA	195,187.40	43822	5856
401	HEALTH GROUP INDUSTRIAS DE MEXICO, S.A. DE C.V.	BANCOS, SILLAS PATAS FIJAS, MESA PARA PARAFINERO	27,171.84	43822	5858
401	HEALTH GROUP INDUSTRIAS DE MEXICO, S.A. DE C.V.	LAMPARA DE CHICOTE, PARAFINERO	14,687.92	43822	5883
401	HEALTH GROUP INDUSTRIAS DE MEXICO, S.A. DE C.V.	APOYO CON PROTESIS Y APOYO	12,553.70	43774	5892
401	HEALTH GROUP INDUSTRIAS DE MEXICO, S.A. DE C.V.	APOYO CON PROTESIS Y APOYO	3,445.20	43768	4399
401	HEALTH GROUP INDUSTRIAS DE MEXICO, S.A. DE C.V.	APOYO CON SILLA DE RUEDAS	3,363.74	43599	5180
401	HEALTH GROUP INDUSTRIAS DE MEXICO, S.A. DE C.V.	APOYO CON SILLA DE RUEDAS	2,699.32	43665	5371
401	HEALTH GROUP INDUSTRIAS DE MEXICO, S.A. DE C.V.	MESA PARA PARAFINERO	2,552.00	43822	5882
401	HEALTH GROUP INDUSTRIAS DE MEXICO, S.A. DE C.V.	APOYO CON PROTESIS Y APOYO	1,500.09	43840	5163
401	HEALTH GROUP INDUSTRIAS DE MEXICO, S.A. DE C.V.	APOYO CON PROTESIS Y APOYO	1,552.08	43725	5269
401	HEALTH GROUP INDUSTRIAS DE MEXICO, S.A. DE C.V.	BASTON PUÑO ALEMAN	145.00	43829	6084
401	HERNANDEZ CONTRERAS SARAY	PAGO DE APOYO PARA ESTUDIOS Y ANALISIS MEDICOS	8,800.00	43797	ECED5
401	HERNANDEZ CONTRERAS SARAY	PAGO DE APOYO PARA ESTUDIOS Y ANALISIS MEDICOS	8,800.00	43822	C10080
401	HERNANDEZ CONTRERAS SARAY	PAGO DE APOYO PARA ESTUDIOS Y ANALISIS MEDICOS	4,800.00	43794	F3A41
401	HERNANDEZ CONTRERAS SARAY	PAGO DE APOYO PARA ESTUDIOS Y ANALISIS MEDICOS	4,800.00	43822	B94237
401	HERNANDEZ GARCIA MARIO ENRIQUE	MANTENIMIENTO DE EQUIPO CONTRA INCENDIOS	3,200.00	43728	071A24
401	HERNANDEZ GARCIA MARIO ENRIQUE	PORTA EXTINTOR Y GABINETES	33,380.16	43823	C 25761
401	HERNANDEZ GARCIA MARIO ENRIQUE	MATERIALES COMPLEMENTARIOS PARA EXTINTORES	9,964.40	43728	C2495
401	HERRERA MORA JOSE LUIS	ESCRITORIOS, ARCHIVEROS, CREDENZAS, LATERALES, LIBREROS	4,257.20	43780	C24873
401	HERRERA MORA JOSE LUIS	ESCRITORIOS, ARCHIVEROS, CREDENZAS, LATERALES, LIBREROS	83,999.44	43556	4046
401	HERRERA MORA JOSE LUIS	ARCHIVEROS Y MESAS DE TRABAJO	42,937.40	43525	3955
401	HERRERA MORA JOSE LUIS	MATERIALES Y UTILES DE OFICINA	27,424.72	43518	3931
401	HERRERA MORA JOSE LUIS	MUEBLES	16,889.60	43728	4419
401	HERRERA MORA JOSE LUIS	GABINETE METALICO UNIVERSAL	5,794.20	43811	4500
401	HERRERA MORA JOSE LUIS	SILLON EJECUTIVO	3,016.00	43811	4566
401	HERRERA MORA JOSE LUIS	SILLON EJECUTIVO	2,771.24	43823	4627
401	HERRERA MORA JOSE LUIS	SILLON EJECUTIVO	2,771.24	43823	4627
401	HERRERA MORA JOSE LUIS	SILLON EJECUTIVO	2,771.24	43823	4627
401	HIDRO SUSTENTO DE MEXICO, S.A. DE C.V.	MANTENIMIENTO, CONSERVACION Y REPARACION DE MAQUINARIA	16,361.80	43535	F2425
401	HIDRO SUSTENTO DE MEXICO, S.A. DE C.V.	MANTENIMIENTO, CONSERVACION Y REPARACION DE MAQUINARIA	15,204.21	43536	F2443
401	HIDRO SUSTENTO DE MEXICO, S.A. DE C.V.	MANTENIMIENTO, CONSERVACION Y REPARACION DE MAQUINARIA	5,336.00	43497	F2363
401	HOGAR DEL NIÑO DESPROTEGIDO SAN ISIDRO, A.C.	PAGO DE ESTANCIAS DE MENORES COMO APOYO ASISTENCIAL	22,899.60	43727	D2826
401	HOGAR DEL NIÑO DESPROTEGIDO SAN ISIDRO, A.C.	PAGO DE ESTANCIAS DE MENORES COMO APOYO ASISTENCIAL	22,300.00	43760	D2469
401	HOGAR DEL NIÑO DESPROTEGIDO SAN ISIDRO, A.C.	PAGO DE ESTANCIAS DE MENORES COMO APOYO ASISTENCIAL	21,500.00	43756	D-2992
401	HOGAR DEL NIÑO DESPROTEGIDO SAN ISIDRO, A.C.	PAGO DE ESTANCIAS DE MENORES COMO APOYO ASISTENCIAL	21,500.00	43773	D3035
401	HOGAR DEL NIÑO DESPROTEGIDO SAN ISIDRO, A.C.	PAGO DE ESTANCIAS DE MENORES COMO APOYO ASISTENCIAL	21,500.00	43773	D3037
401	HOGAR DEL NIÑO DESPROTEGIDO SAN ISIDRO, A.C.	PAGO DE ESTANCIAS DE MENORES COMO APOYO ASISTENCIAL	13,500.00	43714	D2652

431	HOGAR DEL NIÑO DESPROTEGIDO SAN ISIDRO, A.C.	PAGO DE ESTANCIAS DE MENORES COMO APOYO ASISTENCIAL	12,500.00	43570	D2076
431	HOGAR DEL NIÑO DESPROTEGIDO SAN ISIDRO, A.C.	PAGO DE ESTANCIAS DE MENORES COMO APOYO ASISTENCIAL	12,500.00	43612	D2158
431	HOGAR DEL NIÑO DESPROTEGIDO SAN ISIDRO, A.C.	PAGO DE ESTANCIAS DE MENORES COMO APOYO ASISTENCIAL	12,500.00	43634	D2347
431	HOGAR DEL NIÑO DESPROTEGIDO SAN ISIDRO, A.C.	PAGO DE ESTANCIAS DE MENORES COMO APOYO ASISTENCIAL	11,919.68	43552	D1913
431	HOGAR DEL NIÑO DESPROTEGIDO SAN ISIDRO, A.C.	PAGO DE ESTANCIAS DE MENORES COMO APOYO ASISTENCIAL	6,500.00	43497	D1656
431	HOGAR DEL NIÑO DESPROTEGIDO SAN ISIDRO, A.C.	PAGO DE ESTANCIAS DE MENORES COMO APOYO ASISTENCIAL	6,500.00	43522	D1808
431	HOGARES BETANIA, AC.	PAGO DE ESTANCIA COMO APOYO ASISTENCIAL	5,000.00	43497	A-179
431	HOGARES BETANIA, AC.	PAGO DE ESTANCIA COMO APOYO ASISTENCIAL	5,000.00	43521	A-181
431	HOGARES BETANIA, AC.	PAGO DE ESTANCIA COMO APOYO ASISTENCIAL	5,000.00	43551	A185
431	HOGARES BETANIA, AC.	PAGO DE ESTANCIA COMO APOYO ASISTENCIAL	5,000.00	43570	A-187
431	HOGARES BETANIA, AC.	PAGO DE ESTANCIA COMO APOYO ASISTENCIAL	5,000.00	43595	A189
431	HOGARES BETANIA, AC.	PAGO DE ESTANCIA COMO APOYO ASISTENCIAL	5,000.00	43634	A193
431	HOGARES BETANIA, AC.	PAGO DE ESTANCIA COMO APOYO ASISTENCIAL	5,000.00	43670	A-197
431	HOGARES BETANIA, AC.	PAGO DE ESTANCIA COMO APOYO ASISTENCIAL	5,000.00	43714	A200
431	HOGARES BETANIA, AC.	PAGO DE ESTANCIA COMO APOYO ASISTENCIAL	5,000.00	43726	A209
431	HOGARES BETANIA, AC.	PAGO DE ESTANCIA COMO APOYO ASISTENCIAL	5,000.00	43773	A220
431	HOGARES BETANIA, AC.	PAGO DE ESTANCIA COMO APOYO ASISTENCIAL	5,000.00	43773	A221
431	HOGARES BETANIA, AC.	PAGO DE ESTANCIA COMO APOYO ASISTENCIAL	5,000.00	43773	A219
431	INSTITUTO DE ADMINISTRACION DE BIENES	PAGO DE RENTA CASA PROVIDENCIA	19,122.18	43782	INGRF18546
431	INSTITUTO DE ADMINISTRACION DE BIENES	PAGO DE RENTA CASA PROVIDENCIA	9,561.09	43474	F2C42C
431	INSTITUTO DE ADMINISTRACION DE BIENES	PAGO DE RENTA CASA PROVIDENCIA	9,561.09	43543	60EC9
431	INSTITUTO DE ADMINISTRACION DE BIENES	PAGO DE RENTA CASA PROVIDENCIA	9,561.09	43545	60701
431	INSTITUTO DE ADMINISTRACION DE BIENES	PAGO DE RENTA CASA PROVIDENCIA	9,561.09	43663	INGRF17080
431	INSTITUTO DE ADMINISTRACION DE BIENES	PAGO DE RENTA CASA PROVIDENCIA	9,561.09	43599	INGRF17304
431	INSTITUTO DE ADMINISTRACION DE BIENES	PAGO DE RENTA CASA PROVIDENCIA	9,561.09	43635	17519
431	INSTITUTO DE ADMINISTRACION DE BIENES	PAGO DE RENTA CASA PROVIDENCIA	9,561.09	43651	17676
431	INSTITUTO DE ADMINISTRACION DE BIENES	PAGO DE RENTA CASA PROVIDENCIA	9,561.09	43698	INGRF17052
431	INSTITUTO DE ADMINISTRACION DE BIENES	PAGO DE RENTA CASA PROVIDENCIA	9,561.09	43718	18041
431	INSTITUTO INSINGTH CENTRO DE RECUPERACION	PAGO DE ESTANCIAS DE MENORES COMO APOYO ASISTENCIAL	20,498.00	43525	AC21
431	INSTITUTO INSINGTH CENTRO DE RECUPERACION	PAGO DE ESTANCIAS DE MENORES COMO APOYO ASISTENCIAL	19,928.00	43778	AC40
431	INSTITUTO INSINGTH CENTRO DE RECUPERACION	PAGO DE ESTANCIAS DE MENORES COMO APOYO ASISTENCIAL	19,284.00	43776	AC39
431	INSTITUTO INSINGTH CENTRO DE RECUPERACION	PAGO DE ESTANCIAS DE MENORES COMO APOYO ASISTENCIAL	14,570.00	43637	27
431	INSTITUTO INSINGTH CENTRO DE RECUPERACION	PAGO DE ESTANCIAS DE MENORES COMO APOYO ASISTENCIAL	13,284.00	43670	28
431	INSTITUTO INSINGTH CENTRO DE RECUPERACION	PAGO DE ESTANCIAS DE MENORES COMO APOYO ASISTENCIAL	13,284.00	43714	29
431	INSTITUTO INSINGTH CENTRO DE RECUPERACION	PAGO DE ESTANCIAS DE MENORES COMO APOYO ASISTENCIAL	13,284.00	43789	4C032
431	INSTITUTO INSINGTH CENTRO DE RECUPERACION	PAGO DE ESTANCIAS DE MENORES COMO APOYO ASISTENCIAL	12,858.00	43726	30
431	INSTITUTO INSINGTH CENTRO DE RECUPERACION	PAGO DE ESTANCIAS DE MENORES COMO APOYO ASISTENCIAL	12,000.00	43525	AC22
431	INSTITUTO INSINGTH CENTRO DE RECUPERACION	PAGO DE ESTANCIAS DE MENORES COMO APOYO ASISTENCIAL	9,983.00	43544	23
431	INSTITUTO INSINGTH CENTRO DE RECUPERACION	PAGO DE ESTANCIAS DE MENORES COMO APOYO ASISTENCIAL	9,983.00	43599	25
431	INSTITUTO INSINGTH CENTRO DE RECUPERACION	PAGO DE ESTANCIAS DE MENORES COMO APOYO ASISTENCIAL	9,642.00	43595	24
431	INSTITUTO INSINGTH CENTRO DE RECUPERACION	PAGO DE ESTANCIAS DE MENORES COMO APOYO ASISTENCIAL	9,035.00	43617	40
431	INSTITUTO INSINGTH CENTRO DE RECUPERACION	PAGO DE ESTANCIAS DE MENORES COMO APOYO ASISTENCIAL	7,214.00	43768	63FE3
431	INSTITUTO INSINGTH CENTRO DE RECUPERACION	PAGO DE ESTANCIAS DE MENORES COMO APOYO ASISTENCIAL	8,642.00	43817	115F6F
431	INSTITUTO INSINGTH CENTRO DE RECUPERACION	PAGO DE ESTANCIAS DE MENORES COMO APOYO ASISTENCIAL	1,392.00	43553	948A0
431	JESUS CRISTOBAL MARQUEZ BERNAL	REFACCIONES, REPARACIONES DE EQUIPO MEDICO, MATERIAL MEDICO	135,088.60	43600	8105
431	JESUS CRISTOBAL MARQUEZ BERNAL	REFACCIONES, REPARACIONES DE EQUIPO MEDICO, MATERIAL MEDICO	21,935.81	43549	7520
431	JESUS CRISTOBAL MARQUEZ BERNAL	REFACCIONES, REPARACIONES DE EQUIPO MEDICO, MATERIAL MEDICO	21,533.75	43759	11613
431	JESUS CRISTOBAL MARQUEZ BERNAL	REFACCIONES, REPARACIONES DE EQUIPO MEDICO, MATERIAL MEDICO	7,192.00	43798	12368
431	JESUS CRISTOBAL MARQUEZ BERNAL	REFACCIONES, REPARACIONES DE EQUIPO MEDICO, MATERIAL MEDICO	6,375.07	43774	11810
431	JESUS CRISTOBAL MARQUEZ BERNAL	REFACCIONES, REPARACIONES DE EQUIPO MEDICO, MATERIAL MEDICO	1,678.79	43532	7277
431	JESUS CRISTOBAL MARQUEZ BERNAL	REFACCIONES, REPARACIONES DE EQUIPO MEDICO, MATERIAL MEDICO	304.99	43549	7522
431	JIMENEZ BANDA MARTIN	VIDRIOS Y PRODUCTOS DE VIDRIO	11,903.05	43815	A56A2
431	JIMENEZ BANDA MARTIN	VIDRIOS Y PRODUCTOS DE VIDRIO	7,496.99	43815	88951
431	JIMENEZ BANDA MARTIN	VIDRIOS Y PRODUCTOS DE VIDRIO	7,209.40	43767	D343C
431	JIMENEZ BANDA MARTIN	VIDRIOS Y PRODUCTOS DE VIDRIO	2,688.56	43726	53494
431	JIMENEZ BANDA MARTIN	VIDRIOS Y PRODUCTOS DE VIDRIO	2,325.01	43815	841976
431	JIMENEZ BANDA MARTIN	VIDRIOS Y PRODUCTOS DE VIDRIO	2,262.00	43522	39F85
431	JIMENEZ BANDA MARTIN	VIDRIOS Y PRODUCTOS DE VIDRIO	1,069.52	43726	56387
431	JIMENEZ BANDA MARTIN	VIDRIOS Y PRODUCTOS DE VIDRIO	988.00	43815	DD793
431	LANGARICA HERRERA JOSE JESUS	PAGO POR SERVICIOS DE INTERNAMIENTO Y ATENCION PSIQUIATRICA	5,599.92	43497	150
431	LANGARICA HERRERA JOSE JESUS	PAGO POR SERVICIOS DE INTERNAMIENTO Y ATENCION PSIQUIATRICA	5,599.92	43497	151
431	LANGARICA HERRERA JOSE JESUS	PAGO POR SERVICIOS DE INTERNAMIENTO Y ATENCION PSIQUIATRICA	5,599.92	43629	190
431	LANGARICA HERRERA JOSE JESUS	PAGO POR SERVICIOS DE INTERNAMIENTO Y ATENCION PSIQUIATRICA	5,599.92	43629	191
431	LANGARICA HERRERA JOSE JESUS	PAGO POR SERVICIOS DE INTERNAMIENTO Y ATENCION PSIQUIATRICA	5,599.92	43672	196
431	LANGARICA HERRERA JOSE JESUS	PAGO POR SERVICIOS DE INTERNAMIENTO Y ATENCION PSIQUIATRICA	5,599.92	43672	199
431	LANGARICA HERRERA JOSE JESUS	PAGO POR SERVICIOS DE INTERNAMIENTO Y ATENCION PSIQUIATRICA	5,599.92	43714	203
431	LANGARICA HERRERA JOSE JESUS	PAGO POR SERVICIOS DE INTERNAMIENTO Y ATENCION PSIQUIATRICA	5,599.92	43714	202
431	LANGARICA HERRERA JOSE JESUS	PAGO POR SERVICIOS DE INTERNAMIENTO Y ATENCION PSIQUIATRICA	5,599.92	43756	211
431	LANGARICA HERRERA JOSE JESUS	PAGO POR SERVICIOS DE INTERNAMIENTO Y ATENCION PSIQUIATRICA	5,599.92	43756	212
431	LANGARICA HERRERA JOSE JESUS	PAGO POR SERVICIOS DE INTERNAMIENTO Y ATENCION PSIQUIATRICA	5,599.92	43773	221
431	LANGARICA HERRERA JOSE JESUS	PAGO POR SERVICIOS DE INTERNAMIENTO Y ATENCION PSIQUIATRICA	5,599.92	43773	220
431	LANGARICA HERRERA JOSE JESUS	PAGO POR SERVICIOS DE INTERNAMIENTO Y ATENCION PSIQUIATRICA	5,599.30	43564	173
431	LANGARICA HERRERA JOSE JESUS	PAGO POR SERVICIOS DE INTERNAMIENTO Y ATENCION PSIQUIATRICA	5,599.30	43564	175
431	LANGARICA HERRERA JOSE JESUS	PAGO POR SERVICIOS DE INTERNAMIENTO Y ATENCION PSIQUIATRICA	5,249.93	43497	148
431	LANGARICA HERRERA JOSE JESUS	PAGO POR SERVICIOS DE INTERNAMIENTO Y ATENCION PSIQUIATRICA	5,249.93	43497	149
431	LANGARICA HERRERA JOSE JESUS	PAGO POR SERVICIOS DE INTERNAMIENTO Y ATENCION PSIQUIATRICA	5,249.93	43531	159
431	LANGARICA HERRERA JOSE JESUS	PAGO POR SERVICIOS DE INTERNAMIENTO Y ATENCION PSIQUIATRICA	5,249.93	43531	160
431	LANGARICA HERRERA JOSE JESUS	PAGO POR SERVICIOS DE INTERNAMIENTO Y ATENCION PSIQUIATRICA	5,249.93	43564	171
431	LANGARICA HERRERA JOSE JESUS	PAGO POR SERVICIOS DE INTERNAMIENTO Y ATENCION PSIQUIATRICA	5,249.93	43564	172
431	LANGARICA HERRERA JOSE JESUS	PAGO POR SERVICIOS DE INTERNAMIENTO Y ATENCION PSIQUIATRICA	5,249.93	43588	184
431	LANGARICA HERRERA JOSE JESUS	PAGO POR SERVICIOS DE INTERNAMIENTO Y ATENCION PSIQUIATRICA	5,249.93	43588	186
431	LANGARICA HERRERA JOSE JESUS	PAGO POR SERVICIOS DE INTERNAMIENTO Y ATENCION PSIQUIATRICA	5,249.93	43588	187
431	LANGARICA HERRERA JOSE JESUS	PAGO POR SERVICIOS DE INTERNAMIENTO Y ATENCION PSIQUIATRICA	5,249.93	43629	188
431	LANGARICA HERRERA JOSE JESUS	PAGO POR SERVICIOS DE INTERNAMIENTO Y ATENCION PSIQUIATRICA	5,249.93	43629	189
431	LANGARICA HERRERA JOSE JESUS	PAGO POR SERVICIOS DE INTERNAMIENTO Y ATENCION PSIQUIATRICA	5,249.93	43634	192
431	LANGARICA HERRERA JOSE JESUS	PAGO POR SERVICIOS DE INTERNAMIENTO Y ATENCION PSIQUIATRICA	5,249.93	43634	193
431	LANGARICA HERRERA JOSE JESUS	PAGO POR SERVICIOS DE INTERNAMIENTO Y ATENCION PSIQUIATRICA	5,249.93	43634	194
431	LANGARICA HERRERA JOSE JESUS	PAGO POR SERVICIOS DE INTERNAMIENTO Y ATENCION PSIQUIATRICA	5,249.93	43672	195
431	LANGARICA HERRERA JOSE JESUS	PAGO POR SERVICIOS DE INTERNAMIENTO Y ATENCION PSIQUIATRICA	5,249.93	43672	196
431	LANGARICA HERRERA JOSE JESUS	PAGO POR SERVICIOS DE INTERNAMIENTO Y ATENCION PSIQUIATRICA	5,249.93	43714	201
431	LANGARICA HERRERA JOSE JESUS	PAGO POR SERVICIOS DE INTERNAMIENTO Y ATENCION PSIQUIATRICA	5,249.93	43714	200

401	LANGARICA HERRERA JOSE JESUS	PAGO POR SERVICIOS DE INTERNAMIENTO Y ATENCION PSIQUIATRICA	5,249.93	43734	204
401	LANGARICA HERRERA JOSE JESUS	PAGO POR SERVICIOS DE INTERNAMIENTO Y ATENCION PSIQUIATRICA	5,249.93	43734	205
401	LANGARICA HERRERA JOSE JESUS	PAGO POR SERVICIOS DE INTERNAMIENTO Y ATENCION PSIQUIATRICA	5,249.93	43734	206
401	LANGARICA HERRERA JOSE JESUS	PAGO POR SERVICIOS DE INTERNAMIENTO Y ATENCION PSIQUIATRICA	5,249.93	43734	207
401	LANGARICA HERRERA JOSE JESUS	PAGO POR SERVICIOS DE INTERNAMIENTO Y ATENCION PSIQUIATRICA	5,249.93	43756	208
401	LANGARICA HERRERA JOSE JESUS	PAGO POR SERVICIOS DE INTERNAMIENTO Y ATENCION PSIQUIATRICA	5,249.93	43756	210
401	LANGARICA HERRERA JOSE JESUS	PAGO POR SERVICIOS DE INTERNAMIENTO Y ATENCION PSIQUIATRICA	5,249.93	43773	216
401	LANGARICA HERRERA JOSE JESUS	PAGO POR SERVICIOS DE INTERNAMIENTO Y ATENCION PSIQUIATRICA	5,249.93	43773	213
401	LANGARICA HERRERA JOSE JESUS	PAGO POR SERVICIOS DE INTERNAMIENTO Y ATENCION PSIQUIATRICA	5,249.93	43773	217
401	LANGARICA HERRERA JOSE JESUS	PAGO POR SERVICIOS DE INTERNAMIENTO Y ATENCION PSIQUIATRICA	5,249.93	43773	215
401	LANGARICA HERRERA JOSE JESUS	PAGO POR SERVICIOS DE INTERNAMIENTO Y ATENCION PSIQUIATRICA	5,249.93	43773	219
401	LANGARICA HERRERA JOSE JESUS	PAGO POR SERVICIOS DE INTERNAMIENTO Y ATENCION PSIQUIATRICA	5,249.93	43773	218
401	LANGARICA HERRERA JOSE JESUS	PAGO POR SERVICIOS DE INTERNAMIENTO Y ATENCION PSIQUIATRICA	4,549.94	43531	161
401	LANGARICA HERRERA JOSE JESUS	PAGO POR SERVICIOS DE INTERNAMIENTO Y ATENCION PSIQUIATRICA	4,549.94	43531	162
401	LIBRA SISTEMAS, S.A. DE C.V.	EQUIPO DE COMPUTO Y REFACCIONES	595,352.82	43791	AD43447
401	LIBRA SISTEMAS, S.A. DE C.V.	EQUIPO DE COMPUTO Y REFACCIONES	35,121.10	43819	AD43779
401	LIBRA SISTEMAS, S.A. DE C.V.	EQUIPO DE COMPUTO Y REFACCIONES	28,264.55	43546	AD439918
401	LIBRA SISTEMAS, S.A. DE C.V.	EQUIPO DE COMPUTO Y REFACCIONES	23,593.24	43818	AD43780
401	LIBRA SISTEMAS, S.A. DE C.V.	EQUIPO DE COMPUTO Y REFACCIONES	9,276.50	43812	AD43424
401	LIBRA SISTEMAS, S.A. DE C.V.	EQUIPO DE COMPUTO Y REFACCIONES	9,048.00	43679	AD41094
401	LIBRA SISTEMAS, S.A. DE C.V.	EQUIPO DE COMPUTO Y REFACCIONES	5,779.90	43728	AD41759
401	LIBRA SISTEMAS, S.A. DE C.V.	EQUIPO DE COMPUTO Y REFACCIONES	5,562.79	43625	AD43495
401	LIBRA SISTEMAS, S.A. DE C.V.	EQUIPO DE COMPUTO Y REFACCIONES	3,440.28	43773	AD42552
401	LIBRA SISTEMAS, S.A. DE C.V.	EQUIPO DE COMPUTO Y REFACCIONES	2,250.40	43773	AD42026
401	LIBRA SISTEMAS, S.A. DE C.V.	EQUIPO DE COMPUTO Y REFACCIONES	2,125.65	43665	AD41168
401	LIBRA SISTEMAS, S.A. DE C.V.	EQUIPO DE COMPUTO Y REFACCIONES	1,900.03	43773	AD42553
401	LIBRA SISTEMAS, S.A. DE C.V.	EQUIPO DE COMPUTO Y REFACCIONES	1,080.09	43650	AD41061
401	LOPEZ MORENO ERICK ISRAEL	DESAYUNOS FRIOS	468,124.80	43476	38894
401	LOPEZ MORENO ERICK ISRAEL	DESAYUNOS FRIOS	404,289.60	43476	38895
401	LOPEZ MORENO ERICK ISRAEL	FRUTAS Y VERDURAS	33,279.47	43501	38896
401	LOPEZ MORENO ERICK ISRAEL	FRUTAS Y VERDURAS	24,008.00	43532	38914
401	LOPEZ MORENO ERICK ISRAEL	FRUTAS Y VERDURAS	23,548.75	43504	38899
401	LOPEZ MORENO ERICK ISRAEL	FRUTAS Y VERDURAS	23,307.35	43543	38911
401	LOPEZ MORENO ERICK ISRAEL	FRUTAS Y VERDURAS	17,569.25	43504	38902
401	LOPEZ MORENO ERICK ISRAEL	FRUTAS Y VERDURAS	15,799.95	43523	38905
401	LOPEZ MORENO ERICK ISRAEL	FRUTAS Y VERDURAS	6,355.25	43501	38898
401	LOPEZ MORENO ERICK ISRAEL	FRUTAS Y VERDURAS	5,827.30	43501	38897
401	LOPEZ MORENO ERICK ISRAEL	FRUTAS Y VERDURAS	5,070.20	43504	38900
401	LOPEZ MORENO ERICK ISRAEL	FRUTAS Y VERDURAS	4,873.04	43538	38910
401	LOPEZ MORENO ERICK ISRAEL	FRUTAS Y VERDURAS	4,798.80	43504	38901
401	LOPEZ MORENO ERICK ISRAEL	FRUTAS Y VERDURAS	4,639.15	43543	38912
401	LOPEZ MORENO ERICK ISRAEL	FRUTAS Y VERDURAS	4,453.40	43538	38913
401	LOPEZ MORENO ERICK ISRAEL	FRUTAS Y VERDURAS	4,394.75	43504	38903
401	LOPEZ MORENO ERICK ISRAEL	FRUTAS Y VERDURAS	4,288.90	43523	38908
401	LOPEZ MORENO ERICK ISRAEL	FRUTAS Y VERDURAS	4,099.55	43532	38909
401	LOPEZ MORENO ERICK ISRAEL	FRUTAS Y VERDURAS	3,562.90	43523	38907
401	LOPEZ MORENO ERICK ISRAEL	FRUTAS Y VERDURAS	3,347.65	43504	38904
401	MADRIGAL BARRIOS ENRIQUE	HONORARIOS MEDICOS DE ACOMPAÑAMIENTO TERAPEUTICO	40,000.50	43802	E-754
401	MADRIGAL BARRIOS ENRIQUE	HONORARIOS MEDICOS DE ACOMPAÑAMIENTO TERAPEUTICO	4,444.50	43802	E-754
401	MAPFRE MEXICO, S.A.	SEGURO DE VIDA	325,559.10	43510	7752520
401	MARIA DEL CARMEN CHAVEZ SANCHEZ	LONAS, CARTELES, BOLSAS ECOLOGICAS, LIBRETAS, FLAYERS	70,789.00	43822	108
401	MEDIPLUS DEL PACIFICO, S.A. DE C.V.	PAGO DE MEDICAMENTOS COMO APOYO ASISTENCIAL A LA POBLACION	5,004.00	43829	1325
401	MEDIPLUS DEL PACIFICO, S.A. DE C.V.	PAGO DE MEDICAMENTOS COMO APOYO ASISTENCIAL A LA POBLACION	4,873.00	43815	1316
401	MEDIPLUS DEL PACIFICO, S.A. DE C.V.	PAGO DE MEDICAMENTOS COMO APOYO ASISTENCIAL A LA POBLACION	4,264.00	43825	1322
401	MEDIPLUS DEL PACIFICO, S.A. DE C.V.	PAGO DE MEDICAMENTOS COMO APOYO ASISTENCIAL A LA POBLACION	3,936.03	43822	1318
401	MEDIPLUS DEL PACIFICO, S.A. DE C.V.	PAGO DE MEDICAMENTOS COMO APOYO ASISTENCIAL A LA POBLACION	3,040.13	43711	1178
401	MEDIPLUS DEL PACIFICO, S.A. DE C.V.	PAGO DE MEDICAMENTOS COMO APOYO ASISTENCIAL A LA POBLACION	3,000.00	43776	1237
401	MEDIPLUS DEL PACIFICO, S.A. DE C.V.	PAGO DE MEDICAMENTOS COMO APOYO ASISTENCIAL A LA POBLACION	2,900.00	43776	1239
401	MEDIPLUS DEL PACIFICO, S.A. DE C.V.	PAGO DE MEDICAMENTOS COMO APOYO ASISTENCIAL A LA POBLACION	2,894.00	43775	1240
401	MEDIPLUS DEL PACIFICO, S.A. DE C.V.	PAGO DE MEDICAMENTOS COMO APOYO ASISTENCIAL A LA POBLACION	2,826.78	43588	1065
401	MEDIPLUS DEL PACIFICO, S.A. DE C.V.	PAGO DE MEDICAMENTOS COMO APOYO ASISTENCIAL A LA POBLACION	2,743.02	43815	1090
401	MEDIPLUS DEL PACIFICO, S.A. DE C.V.	PAGO DE MEDICAMENTOS COMO APOYO ASISTENCIAL A LA POBLACION	2,735.98	43825	87093
401	MEDIPLUS DEL PACIFICO, S.A. DE C.V.	PAGO DE MEDICAMENTOS COMO APOYO ASISTENCIAL A LA POBLACION	2,735.98	43825	1317
401	MEDIPLUS DEL PACIFICO, S.A. DE C.V.	PAGO DE MEDICAMENTOS COMO APOYO ASISTENCIAL A LA POBLACION	2,717.04	43565	1045
401	MEDIPLUS DEL PACIFICO, S.A. DE C.V.	PAGO DE MEDICAMENTOS COMO APOYO ASISTENCIAL A LA POBLACION	2,688.00	43538	1046
401	MEDIPLUS DEL PACIFICO, S.A. DE C.V.	PAGO DE MEDICAMENTOS COMO APOYO ASISTENCIAL A LA POBLACION	2,628.10	43789	1267
401	MEDIPLUS DEL PACIFICO, S.A. DE C.V.	PAGO DE MEDICAMENTOS COMO APOYO ASISTENCIAL A LA POBLACION	2,628.10	43794	1268
401	MEDIPLUS DEL PACIFICO, S.A. DE C.V.	PAGO DE MEDICAMENTOS COMO APOYO ASISTENCIAL A LA POBLACION	2,628.10	43794	1269
401	MEDIPLUS DEL PACIFICO, S.A. DE C.V.	PAGO DE MEDICAMENTOS COMO APOYO ASISTENCIAL A LA POBLACION	2,628.10	43794	1268
401	MEDIPLUS DEL PACIFICO, S.A. DE C.V.	PAGO DE MEDICAMENTOS COMO APOYO ASISTENCIAL A LA POBLACION	2,627.96	43756	1206
401	MEDIPLUS DEL PACIFICO, S.A. DE C.V.	PAGO DE MEDICAMENTOS COMO APOYO ASISTENCIAL A LA POBLACION	2,610.00	43538	1044
401	MEDIPLUS DEL PACIFICO, S.A. DE C.V.	PAGO DE MEDICAMENTOS COMO APOYO ASISTENCIAL A LA POBLACION	2,564.79	43794	1273
401	MEDIPLUS DEL PACIFICO, S.A. DE C.V.	PAGO DE MEDICAMENTOS COMO APOYO ASISTENCIAL A LA POBLACION	2,520.08	43795	1297
401	MEDIPLUS DEL PACIFICO, S.A. DE C.V.	PAGO DE MEDICAMENTOS COMO APOYO ASISTENCIAL A LA POBLACION	2,520.08	43795	1296
401	MEDIPLUS DEL PACIFICO, S.A. DE C.V.	PAGO DE MEDICAMENTOS COMO APOYO ASISTENCIAL A LA POBLACION	2,520.08	43825	1307
401	MEDIPLUS DEL PACIFICO, S.A. DE C.V.	PAGO DE MEDICAMENTOS COMO APOYO ASISTENCIAL A LA POBLACION	2,415.07	43829	1327
401	MEDIPLUS DEL PACIFICO, S.A. DE C.V.	PAGO DE MEDICAMENTOS COMO APOYO ASISTENCIAL A LA POBLACION	2,408.96	43615	1088
401	MEDIPLUS DEL PACIFICO, S.A. DE C.V.	PAGO DE MEDICAMENTOS COMO APOYO ASISTENCIAL A LA POBLACION	2,310.02	43647	1142
401	MEDIPLUS DEL PACIFICO, S.A. DE C.V.	PAGO DE MEDICAMENTOS COMO APOYO ASISTENCIAL A LA POBLACION	2,297.52	43808	1247
401	MEDIPLUS DEL PACIFICO, S.A. DE C.V.	PAGO DE MEDICAMENTOS COMO APOYO ASISTENCIAL A LA POBLACION	2,280.10	43794	1264
401	MEDIPLUS DEL PACIFICO, S.A. DE C.V.	PAGO DE MEDICAMENTOS COMO APOYO ASISTENCIAL A LA POBLACION	2,280.10	43815	1265
401	MEDIPLUS DEL PACIFICO, S.A. DE C.V.	PAGO DE MEDICAMENTOS COMO APOYO ASISTENCIAL A LA POBLACION	2,268.00	43822	1314
401	MEDIPLUS DEL PACIFICO, S.A. DE C.V.	PAGO DE MEDICAMENTOS COMO APOYO ASISTENCIAL A LA POBLACION	2,233.00	43608	1089
401	MEDIPLUS DEL PACIFICO, S.A. DE C.V.	PAGO DE MEDICAMENTOS COMO APOYO ASISTENCIAL A LA POBLACION	2,223.20	43746	1221
401	MEDIPLUS DEL PACIFICO, S.A. DE C.V.	PAGO DE MEDICAMENTOS COMO APOYO ASISTENCIAL A LA POBLACION	2,030.00	43558	1058
401	MEDIPLUS DEL PACIFICO, S.A. DE C.V.	PAGO DE MEDICAMENTOS COMO APOYO ASISTENCIAL A LA POBLACION	1,898.04	43818	1309
401	MEDIPLUS DEL PACIFICO, S.A. DE C.V.	PAGO DE MEDICAMENTOS COMO APOYO ASISTENCIAL A LA POBLACION	1,752.06	43776	1242
401	MEDIPLUS DEL PACIFICO, S.A. DE C.V.	PAGO DE MEDICAMENTOS COMO APOYO ASISTENCIAL A LA POBLACION	1,680.05	43775	1241
401	MEDIPLUS DEL PACIFICO, S.A. DE C.V.	PAGO DE MEDICAMENTOS COMO APOYO ASISTENCIAL A LA POBLACION	1,680.05	43795	1293
401	MEDIPLUS DEL PACIFICO, S.A. DE C.V.	PAGO DE MEDICAMENTOS COMO APOYO ASISTENCIAL A LA POBLACION	1,676.70	43708	1184
401	MEDIPLUS DEL PACIFICO, S.A. DE C.V.	PAGO DE MEDICAMENTOS COMO APOYO ASISTENCIAL A LA POBLACION	1,616.02	43829	1308
401	MEDIPLUS DEL PACIFICO, S.A. DE C.V.	PAGO DE MEDICAMENTOS COMO APOYO ASISTENCIAL A LA POBLACION	1,567.95	43795	1298

401	MEDIPLUS DEL PACIFICO, S.A. DE C.V.	PAGO DE MEDICAMENTOS COMO APOYO ASISTENCIAL A LA POBLACION	1,519.88	43794	1274
401	MEDIPLUS DEL PACIFICO, S.A. DE C.V.	PAGO DE MEDICAMENTOS COMO APOYO ASISTENCIAL A LA POBLACION	1,385.97	43570	1073
401	MEDIPLUS DEL PACIFICO, S.A. DE C.V.	PAGO DE MEDICAMENTOS COMO APOYO ASISTENCIAL A LA POBLACION	1,235.96	43570	1066
401	MEDIPLUS DEL PACIFICO, S.A. DE C.V.	PAGO DE MEDICAMENTOS COMO APOYO ASISTENCIAL A LA POBLACION	920.25	43570	1072
401	MERCADO BERMUDEZ MIGUEL	VALERIANAS, FLATS, TENIS TODO TIPO, SANDALIAS	31,251.63	43557	42FEB
401	MERCADO BERMUDEZ MIGUEL	CALZADO TODO TIPO, ROPA DAMA/NIÑA	24,266.04	43794	594000000
401	MERCADO BERMUDEZ MIGUEL	BLUSAS PARA NIÑA, BLUSA CASUAL NIÑA, CAMISA TIPO POLO, PLAYERA JUVENIL	17,089.12	43621	BC732
401	MERCADO BERMUDEZ MIGUEL	CALZADO TODO TIPO, ROPA DAMA/NIÑA	12,505.96	43794	FED96
401	MERCADO BERMUDEZ MIGUEL	VALERIANAS, FLATS, TENIS TODO TIPO, SANDALIAS	2,887.24	43763	AAAIEBA2
401	MERCADO BERMUDEZ MIGUEL	ZAPATO ESCOLAR NEGRO	508.08	43763	812FB9
401	MERCADO BERMUDEZ MIGUEL	ZAPATO ESCOLAR NEGRO	508.08	43763	AAA16604
401	MORALES RODRIGUEZ JOSE MANUEL	MATERIAL DE LIMPIEZA	22,064.18	43567	21186
401	MORALES RODRIGUEZ JOSE MANUEL	MATERIAL DE LIMPIEZA	21,860.59	43640	A 17
401	MORALES RODRIGUEZ JOSE MANUEL	MATERIAL DE LIMPIEZA	21,805.40	43538	21175
401	MORALES RODRIGUEZ JOSE MANUEL	MATERIAL DE LIMPIEZA	21,009.14	43711	A116
401	MORALES RODRIGUEZ JOSE MANUEL	MATERIAL DE LIMPIEZA	20,949.98	43665	A 78
401	MORALES RODRIGUEZ JOSE MANUEL	MATERIAL DE LIMPIEZA	18,241.35	43640	A 39
401	MORALES RODRIGUEZ JOSE MANUEL	MATERIAL DE LIMPIEZA	16,043.52	43798	A234
401	MORALES RODRIGUEZ JOSE MANUEL	MATERIAL DE LIMPIEZA	3,224.61	43640	A 44
401	MORALES RODRIGUEZ JOSE MANUEL	MATERIAL DE LIMPIEZA	1,554.40	43640	A28
401	MULTIGAS, S.A. DE C.V.	SERVICIO DE GAS	2,635.20	43518	SJO2058645967
401	MULTIGAS, S.A. DE C.V.	SERVICIO DE GAS	2,445.90	43818	ZIM2063640537
401	MULTIGAS, S.A. DE C.V.	SERVICIO DE GAS	2,400.30	43784	SJO2061278428
401	MULTIGAS, S.A. DE C.V.	SERVICIO DE GAS	2,272.86	43501	ZIM06090916
401	MULTIGAS, S.A. DE C.V.	SERVICIO DE GAS	2,198.00	43605	SJO05958857
401	MULTIGAS, S.A. DE C.V.	SERVICIO DE GAS	2,196.00	43640	SJO2059820547
401	MULTIGAS, S.A. DE C.V.	SERVICIO DE GAS	2,108.16	43501	SJO05801202
401	MULTIGAS, S.A. DE C.V.	SERVICIO DE GAS	2,106.93	43791	SJO2061154265
401	MULTIGAS, S.A. DE C.V.	SERVICIO DE GAS	2,088.00	43665	ZIM2062534417
401	MULTIGAS, S.A. DE C.V.	SERVICIO DE GAS	1,866.60	43605	SJO2059513807
401	MULTIGAS, S.A. DE C.V.	SERVICIO DE GAS	1,734.84	43501	ZIM06067602
401	MULTIGAS, S.A. DE C.V.	SERVICIO DE GAS	1,734.84	43553	ZJO2059018814
401	MULTIGAS, S.A. DE C.V.	SERVICIO DE GAS	1,697.99	43784	SJO2061278206
401	MULTIGAS, S.A. DE C.V.	SERVICIO DE GAS	1,636.02	43565	ZIM061449334
401	MULTIGAS, S.A. DE C.V.	SERVICIO DE GAS	1,515.24	43487	SJO05820851
401	MULTIGAS, S.A. DE C.V.	SERVICIO DE GAS	1,506.60	43822	ZIM2064272225
401	MULTIGAS, S.A. DE C.V.	SERVICIO DE GAS	1,440.18	43733	ZIM2063200694
401	MULTIGAS, S.A. DE C.V.	SERVICIO DE GAS	1,422.40	43706	SJO2060467120
401	MULTIGAS, S.A. DE C.V.	SERVICIO DE GAS	1,416.42	43549	ZIM206144465
401	MULTIGAS, S.A. DE C.V.	SERVICIO DE GAS	1,405.44	43482	SJO2058174986
401	MULTIGAS, S.A. DE C.V.	SERVICIO DE GAS	1,405.44	43539	SJO2058781306
401	MULTIGAS, S.A. DE C.V.	SERVICIO DE GAS	1,404.62	43760	SJO2061012930
401	MULTIGAS, S.A. DE C.V.	SERVICIO DE GAS	1,398.96	43641	SJO2059752992
401	MULTIGAS, S.A. DE C.V.	SERVICIO DE GAS	1,395.73	43675	SJO2060120827
401	MULTIGAS, S.A. DE C.V.	SERVICIO DE GAS	1,395.73	43713	SJO2060537250
401	MULTIGAS, S.A. DE C.V.	SERVICIO DE GAS	1,395.00	43804	SJO2061221639
401	MULTIGAS, S.A. DE C.V.	SERVICIO DE GAS	1,394.46	43508	SJO2058585508
401	MULTIGAS, S.A. DE C.V.	SERVICIO DE GAS	1,394.46	43563	SJO2059114790
401	MULTIGAS, S.A. DE C.V.	SERVICIO DE GAS	1,383.48	43570	ZIM2061684038
401	MULTIGAS, S.A. DE C.V.	SERVICIO DE GAS	1,372.50	43535	ZIM2061346028
401	MULTIGAS, S.A. DE C.V.	SERVICIO DE GAS	1,367.64	43665	SJO2060057772
401	MULTIGAS, S.A. DE C.V.	SERVICIO DE GAS	1,361.52	43570	SJO05909516
401	MULTIGAS, S.A. DE C.V.	SERVICIO DE GAS	1,324.61	43720	ZIM2063086212
401	MULTIGAS, S.A. DE C.V.	SERVICIO DE GAS	1,317.50	43612	SJO2059307833
401	MULTIGAS, S.A. DE C.V.	SERVICIO DE GAS	1,315.44	43637	ZIM2062226985
401	MULTIGAS, S.A. DE C.V.	SERVICIO DE GAS	1,289.05	43616	ZIM20637840002
401	MULTIGAS, S.A. DE C.V.	SERVICIO DE GAS	1,239.00	43618	SJO2061642588
401	MULTIGAS, S.A. DE C.V.	SERVICIO DE GAS	1,200.15	43686	SJO2060339922
401	MULTIGAS, S.A. DE C.V.	SERVICIO DE GAS	1,200.15	43706	SJO06054610
401	MULTIGAS, S.A. DE C.V.	SERVICIO DE GAS	1,200.15	43741	SJO2060679660
401	MULTIGAS, S.A. DE C.V.	SERVICIO DE GAS	1,200.15	43759	SJO2060984542
401	MULTIGAS, S.A. DE C.V.	SERVICIO DE GAS	1,182.37	43741	ZIM2063217395
401	MULTIGAS, S.A. DE C.V.	SERVICIO DE GAS	1,168.28	43637	SJO2059778363
401	MULTIGAS, S.A. DE C.V.	SERVICIO DE GAS	1,129.03	43672	ZIM2062619886
401	MULTIGAS, S.A. DE C.V.	SERVICIO DE GAS	1,098.00	43525	SJO2058739536
401	MULTIGAS, S.A. DE C.V.	SERVICIO DE GAS	1,098.00	43612	SJO2059628785
401	MULTIGAS, S.A. DE C.V.	SERVICIO DE GAS	1,088.10	43804	ZIM2063870651
401	MULTIGAS, S.A. DE C.V.	SERVICIO DE GAS	1,044.00	43649	SJO2059899260
401	MULTIGAS, S.A. DE C.V.	SERVICIO DE GAS	1,044.00	43665	SJO2059926331
401	MULTIGAS, S.A. DE C.V.	SERVICIO DE GAS	999.18	43549	ZIM2061443734
401	MULTIGAS, S.A. DE C.V.	SERVICIO DE GAS	960.12	43784	SJO2061214761
401	MULTIGAS, S.A. DE C.V.	SERVICIO DE GAS	941.40	43656	ZIM08124748
401	MULTIGAS, S.A. DE C.V.	SERVICIO DE GAS	837.00	43823	ZIM2064018137
401	MULTIGAS, S.A. DE C.V.	SERVICIO DE GAS	800.10	43672	ZIM2062641535
401	MULTIGAS, S.A. DE C.V.	SERVICIO DE GAS	800.10	43725	ZIM2063007583
401	MULTIGAS, S.A. DE C.V.	SERVICIO DE GAS	800.10	43759	ZIM2063357411
401	MULTIGAS, S.A. DE C.V.	SERVICIO DE GAS	800.10	43784	ZIM2063720970
401	MULTIGAS, S.A. DE C.V.	SERVICIO DE GAS	753.30	43818	SJO2061642557
401	MULTIGAS, S.A. DE C.V.	SERVICIO DE GAS	658.60	43626	SJO2056734233
401	MULTIGAS, S.A. DE C.V.	SERVICIO DE GAS	647.82	43544	SJO2058915091
401	MULTIGAS, S.A. DE C.V.	SERVICIO DE GAS	604.52	43720	SJO2060684527
401	MULTIGAS, S.A. DE C.V.	SERVICIO DE GAS	542.29	43788	SJO2061311705
401	MULTIGAS, S.A. DE C.V.	SERVICIO DE GAS	6.89	43759	ZIM2063516917
401	OFFISOL, S.A. DE C.V.	PAPELERIA	20,679.03	43635	FV00042993
401	OFFISOL, S.A. DE C.V.	PAPELERIA	20,646.48	43532	FV00041345
401	OFFISOL, S.A. DE C.V.	PAPELERIA	20,251.23	43567	FV00041894
401	OFFISOL, S.A. DE C.V.	PAPELERIA	20,232.54	43609	FV00042584
401	OFFISOL, S.A. DE C.V.	PAPELERIA	15,004.21	43791	FV00045674
401	OFFISOL, S.A. DE C.V.	PAPELERIA	4,175.37	43567	FV00041880
401	OFFISOL, S.A. DE C.V.	PAPELERIA	4,000.00	43518	FV00040958
401	OFFISOL, S.A. DE C.V.	PAPELERIA	858.00	43532	FV00041342
401	OFFISOL, S.A. DE C.V.	PAPELERIA	889.04	43532	FV00041343

401	OFIMEDIA PAPELERIA Y CONSUMIBLES, S.A. DE C.V.	PAPELERIA	29,570.42	43721	33323
401	OFIMEDIA PAPELERIA Y CONSUMIBLES, S.A. DE C.V.	PAPELERIA	29,224.10	43755	GDL34186
401	OFIMEDIA PAPELERIA Y CONSUMIBLES, S.A. DE C.V.	PAPELERIA	29,132.00	43773	GDL34574
401	OFIMEDIA PAPELERIA Y CONSUMIBLES, S.A. DE C.V.	PAPELERIA	28,234.64	43563	GDL 28063
401	OFIMEDIA PAPELERIA Y CONSUMIBLES, S.A. DE C.V.	PAPELERIA	27,964.91	43549	GDL 27469
401	OFIMEDIA PAPELERIA Y CONSUMIBLES, S.A. DE C.V.	PAPELERIA	27,741.59	43698	33007
401	OFIMEDIA PAPELERIA Y CONSUMIBLES, S.A. DE C.V.	PAPELERIA	27,562.95	43640	GDL 30043
401	OFIMEDIA PAPELERIA Y CONSUMIBLES, S.A. DE C.V.	PAPELERIA	27,422.82	43650	GDL 31557
401	OFIMEDIA PAPELERIA Y CONSUMIBLES, S.A. DE C.V.	PAPELERIA	26,697.70	43605	GDL 29080
401	OFIMEDIA PAPELERIA Y CONSUMIBLES, S.A. DE C.V.	PAPELERIA	12,870.61	43640	30632
401	OFIMEDIA PAPELERIA Y CONSUMIBLES, S.A. DE C.V.	PAPELERIA	3,753.76	43749	34477
401	OFIMEDIA PAPELERIA Y CONSUMIBLES, S.A. DE C.V.	PAPELERIA	1,586.88	43721	GDL 33991
401	OFIMEDIA PAPELERIA Y CONSUMIBLES, S.A. DE C.V.	PAPELERIA	803.43	43798	GDL34838
401	OFIMEDIA PAPELERIA Y CONSUMIBLES, S.A. DE C.V.	PAPELERIA	650.76	43658	GDL31631
401	OFIMEDIA PAPELERIA Y CONSUMIBLES, S.A. DE C.V.	PAPELERIA	524.55	43563	GDL 28052
401	OFIMEDIA PAPELERIA Y CONSUMIBLES, S.A. DE C.V.	PAPELERIA	450.08	43549	GDL 27532
401	OFIMEDIA PAPELERIA Y CONSUMIBLES, S.A. DE C.V.	PAPELERIA	268.42	43504	GDL 25515
401	OFIMEDIA PAPELERIA Y CONSUMIBLES, S.A. DE C.V.	PAPELERIA	21,066.76	43759	2023
401	ORTIZ GONZALEZ JAVIER	MATERIAL DE FERRETERIA, PLOMERIA Y HERRAMIENTAS MENORES PARA REPARACIONES	14,494.20	43532	1823
401	ORTIZ GONZALEZ JAVIER	MATERIAL DE FERRETERIA, PLOMERIA Y HERRAMIENTAS MENORES PARA REPARACIONES	13,833.70	43774	2046
401	ORTIZ GONZALEZ JAVIER	MATERIAL DE FERRETERIA, PLOMERIA Y HERRAMIENTAS MENORES PARA REPARACIONES	11,502.56	43704	1981
401	ORTIZ GONZALEZ JAVIER	MATERIAL DE FERRETERIA, PLOMERIA Y HERRAMIENTAS MENORES PARA REPARACIONES	11,434.12	43759	2031
401	ORTIZ GONZALEZ JAVIER	MATERIAL DE FERRETERIA, PLOMERIA Y HERRAMIENTAS MENORES PARA REPARACIONES	11,303.04	43774	2041
401	ORTIZ GONZALEZ JAVIER	MATERIAL DE FERRETERIA, PLOMERIA Y HERRAMIENTAS MENORES PARA REPARACIONES	10,685.34	43644	1924
401	ORTIZ GONZALEZ JAVIER	MATERIAL DE FERRETERIA, PLOMERIA Y HERRAMIENTAS MENORES PARA REPARACIONES	10,500.03	43679	1953
401	ORTIZ GONZALEZ JAVIER	MATERIAL DE FERRETERIA, PLOMERIA Y HERRAMIENTAS MENORES PARA REPARACIONES	10,163.92	43759	2024
401	ORTIZ GONZALEZ JAVIER	MATERIAL DE FERRETERIA, PLOMERIA Y HERRAMIENTAS MENORES PARA REPARACIONES	8,635.72	43665	1937
401	ORTIZ GONZALEZ JAVIER	MATERIAL DE FERRETERIA, PLOMERIA Y HERRAMIENTAS MENORES PARA REPARACIONES	6,403.20	43721	2000
401	ORTIZ GONZALEZ JAVIER	MATERIAL DE FERRETERIA, PLOMERIA Y HERRAMIENTAS MENORES PARA REPARACIONES	6,259.36	43504	1775
401	ORTIZ GONZALEZ JAVIER	MATERIAL DE FERRETERIA, PLOMERIA Y HERRAMIENTAS MENORES PARA REPARACIONES	5,992.56	43636	1912
401	ORTIZ GONZALEZ JAVIER	MATERIAL DE FERRETERIA, PLOMERIA Y HERRAMIENTAS MENORES PARA REPARACIONES	5,714.74	43721	2003
401	ORTIZ GONZALEZ JAVIER	MATERIAL DE FERRETERIA, PLOMERIA Y HERRAMIENTAS MENORES PARA REPARACIONES	4,791.26	43721	2005
401	ORTIZ GONZALEZ JAVIER	MATERIAL DE FERRETERIA, PLOMERIA Y HERRAMIENTAS MENORES PARA REPARACIONES	4,265.32	43774	2037
401	ORTIZ GONZALEZ JAVIER	MATERIAL DE FERRETERIA, PLOMERIA Y HERRAMIENTAS MENORES PARA REPARACIONES	4,057.68	43644	1926
401	ORTIZ GONZALEZ JAVIER	MATERIAL DE FERRETERIA, PLOMERIA Y HERRAMIENTAS MENORES PARA REPARACIONES	3,410.40	43797	2059
401	ORTIZ GONZALEZ JAVIER	MATERIAL DE FERRETERIA, PLOMERIA Y HERRAMIENTAS MENORES PARA REPARACIONES	2,784.00	43777	2050
401	ORTIZ GONZALEZ JAVIER	MATERIAL DE FERRETERIA, PLOMERIA Y HERRAMIENTAS MENORES PARA REPARACIONES	2,389.60	43739	2016
401	ORTIZ GONZALEZ JAVIER	MATERIAL DE FERRETERIA, PLOMERIA Y HERRAMIENTAS MENORES PARA REPARACIONES	2,222.56	43504	1776
401	ORTIZ GONZALEZ JAVIER	MATERIAL DE FERRETERIA, PLOMERIA Y HERRAMIENTAS MENORES PARA REPARACIONES	1,973.16	43721	2002
401	ORTIZ GONZALEZ JAVIER	MATERIAL DE FERRETERIA, PLOMERIA Y HERRAMIENTAS MENORES PARA REPARACIONES	1,936.04	43774	2047
401	ORTIZ GONZALEZ JAVIER	MATERIAL DE FERRETERIA, PLOMERIA Y HERRAMIENTAS MENORES PARA REPARACIONES	1,766.40	43797	2055
401	ORTIZ GONZALEZ JAVIER	MATERIAL DE FERRETERIA, PLOMERIA Y HERRAMIENTAS MENORES PARA REPARACIONES	1,211.04	43672	1940
401	ORTIZ GONZALEZ JAVIER	MATERIAL DE FERRETERIA, PLOMERIA Y HERRAMIENTAS MENORES PARA REPARACIONES	997.60	43665	1941
401	ORTIZ GONZALEZ JAVIER	MATERIAL DE FERRETERIA, PLOMERIA Y HERRAMIENTAS MENORES PARA REPARACIONES	903.64	43609	1895
401	ORTIZ GONZALEZ JAVIER	MATERIAL DE FERRETERIA, PLOMERIA Y HERRAMIENTAS MENORES PARA REPARACIONES	835.20	43721	2006
401	ORTIZ GONZALEZ JAVIER	MATERIAL DE FERRETERIA, PLOMERIA Y HERRAMIENTAS MENORES PARA REPARACIONES	800.40	43665	1939
401	ORTIZ GONZALEZ JAVIER	MATERIAL DE FERRETERIA, PLOMERIA Y HERRAMIENTAS MENORES PARA REPARACIONES	763.00	43759	2021
401	ORTIZ GONZALEZ JAVIER	MATERIAL DE FERRETERIA, PLOMERIA Y HERRAMIENTAS MENORES PARA REPARACIONES	482.56	43721	2007
401	ORTIZ GONZALEZ JAVIER	MATERIAL DE FERRETERIA, PLOMERIA Y HERRAMIENTAS MENORES PARA REPARACIONES	5,000.00	43644	10602
401	ORTOGAR, S.A. DE C.V.	APOYO CON SILLAS DE RUEDAS COMO AYUDA ASISTENCIAL	4,900.00	43795	11269
401	ORTOGAR, S.A. DE C.V.	APOYO CON SILLAS DE RUEDAS COMO AYUDA ASISTENCIAL	2,336.00	43815	11295
401	ORTOGAR, S.A. DE C.V.	APOYO CON SILLAS DE RUEDAS COMO AYUDA ASISTENCIAL	2,668.00	43778	111112
401	ORTOGAR, S.A. DE C.V.	APOYO CON SILLAS DE RUEDAS COMO AYUDA ASISTENCIAL	2,668.00	43789	11150
401	ORTOGAR, S.A. DE C.V.	APOYO CON SILLAS DE RUEDAS COMO AYUDA ASISTENCIAL	2,668.00	43795	11225
401	ORTOGAR, S.A. DE C.V.	APOYO CON SILLAS DE RUEDAS COMO AYUDA ASISTENCIAL	2,668.00	43808	11291
401	ORTOGAR, S.A. DE C.V.	APOYO CON SILLAS DE RUEDAS COMO AYUDA ASISTENCIAL	2,668.00	43809	11241
401	ORTOGAR, S.A. DE C.V.	APOYO CON SILLAS DE RUEDAS COMO AYUDA ASISTENCIAL	2,668.00	43815	11321
401	ORTOGAR, S.A. DE C.V.	APOYO CON SILLAS DE RUEDAS COMO AYUDA ASISTENCIAL	2,668.00	43815	11319
401	ORTOGAR, S.A. DE C.V.	APOYO CON SILLAS DE RUEDAS COMO AYUDA ASISTENCIAL	2,668.00	43818	11331
401	ORTOGAR, S.A. DE C.V.	APOYO CON SILLAS DE RUEDAS COMO AYUDA ASISTENCIAL	2,668.00	43822	11364
401	ORTOGAR, S.A. DE C.V.	APOYO CON SILLAS DE RUEDAS COMO AYUDA ASISTENCIAL	2,668.00	43822	11305
401	ORTOGAR, S.A. DE C.V.	APOYO CON SILLAS DE RUEDAS COMO AYUDA ASISTENCIAL	2,668.00	43829	11360
401	ORTOGAR, S.A. DE C.V.	APOYO CON SILLAS DE RUEDAS COMO AYUDA ASISTENCIAL	2,655.00	43815	10509
401	ORTOGAR, S.A. DE C.V.	APOYO CON SILLAS DE RUEDAS COMO AYUDA ASISTENCIAL	2,400.01	43608	10455
401	ORTOGAR, S.A. DE C.V.	APOYO CON PROTESIS Y ACCESORIOS MEDICOS COMO AYUDA ASISTENCIAL	1,942.00	43622	10510
401	ORTOGAR, S.A. DE C.V.	APOYO CON PROTESIS Y ACCESORIOS MEDICOS COMO AYUDA ASISTENCIAL	1,942.00	43640	10697
401	ORTOGAR, S.A. DE C.V.	APOYO CON PROTESIS Y ACCESORIOS MEDICOS COMO AYUDA ASISTENCIAL	1,711.00	43622	10517
401	ORTOGAR, S.A. DE C.V.	APOYO CON PROTESIS Y ACCESORIOS MEDICOS COMO AYUDA ASISTENCIAL	1,622.00	43558	10343
401	ORTOGAR, S.A. DE C.V.	APOYO CON PROTESIS Y ACCESORIOS MEDICOS COMO AYUDA ASISTENCIAL	1,622.00	43558	10218
401	ORTOGAR, S.A. DE C.V.	APOYO CON PROTESIS Y ACCESORIOS MEDICOS COMO AYUDA ASISTENCIAL	1,506.00	43565	10458
401	ORTOGAR, S.A. DE C.V.	APOYO CON PROTESIS Y ACCESORIOS MEDICOS COMO AYUDA ASISTENCIAL	1,505.68	43725	10774
401	ORTOGAR, S.A. DE C.V.	APOYO CON PROTESIS Y ACCESORIOS MEDICOS COMO AYUDA ASISTENCIAL	730.00	43794	11240
401	ORTOGAR, S.A. DE C.V.	APOYO CON PROTESIS Y ACCESORIOS MEDICOS COMO AYUDA ASISTENCIAL	569.00	43789	11208
401	ORTOGAR, S.A. DE C.V.	APOYO CON PROTESIS Y ACCESORIOS MEDICOS COMO AYUDA ASISTENCIAL	568.01	43822	11306
401	ORTOGAR, S.A. DE C.V.	APOYO CON PROTESIS Y ACCESORIOS MEDICOS COMO AYUDA ASISTENCIAL	568.01	43822	11320
401	ORTOGAR, S.A. DE C.V.	APOYO CON PROTESIS Y ACCESORIOS MEDICOS COMO AYUDA ASISTENCIAL	324.00	43775	11152
401	ORTOGAR, S.A. DE C.V.	APOYO CON PROTESIS Y ACCESORIOS MEDICOS COMO AYUDA ASISTENCIAL	218.00	43776	11151
401	ORTOPEDIA SAN FELIPE, S.A. DE C.V.	SILLAS DE RUEDAS	7,500.00	43815	5824
401	ORTOPEDIA SAN FELIPE, S.A. DE C.V.	SILLAS DE RUEDAS	6,200.00	43829	5911
401	ORTOPEDIA SAN FELIPE, S.A. DE C.V.	SILLAS DE RUEDAS Y PROTESIS	3,000.00	43558	4694
401	ORTOPEDIA SAN FELIPE, S.A. DE C.V.	SILLAS DE RUEDAS Y PROTESIS	3,000.00	43626	4836
401	ORTOPEDIA SAN FELIPE, S.A. DE C.V.	SILLAS DE RUEDAS Y PROTESIS	2,900.00	43825	5888
401	ORTOPEDIA SAN FELIPE, S.A. DE C.V.	SILLAS DE RUEDAS Y PROTESIS	2,300.00	43721	4688
401	ORTOPEDIA SAN FELIPE, S.A. DE C.V.	SILLAS DE RUEDAS Y PROTESIS	2,300.00	43775	5405
401	ORTOPEDIA SAN FELIPE, S.A. DE C.V.	SILLAS DE RUEDAS Y PROTESIS	1,900.00	43549	4681
401	ORTOPEDIA SAN FELIPE, S.A. DE C.V.	SILLAS DE RUEDAS Y PROTESIS	1,900.00	43622	4833
401	ORTOPEDIA SAN FELIPE, S.A. DE C.V.	SILLAS DE RUEDAS Y PROTESIS	1,900.00	43622	4817
401	ORTOPEDIA SAN FELIPE, S.A. DE C.V.	SILLAS DE RUEDAS Y PROTESIS	1,900.00	43647	4894
401	ORTOPEDIA SAN FELIPE, S.A. DE C.V.	SILLAS DE RUEDAS Y PROTESIS	1,700.00	43558	4673
401	ORTOPEDIA SAN FELIPE, S.A. DE C.V.	SILLAS DE RUEDAS	1,600.01	43523	4630
401	ORTOPEDIA SAN FELIPE, S.A. DE C.V.	SILLAS DE RUEDAS	1,600.00	43626	4844
401	ORTOPEDIA SAN FELIPE, S.A. DE C.V.	SILLAS DE RUEDAS	1,600.00	43640	4848

[Handwritten signature]

401	ORTOPEDIA SAN FELIPE, S.A. DE C.V.	SILLAS DE RUEDAS	1,600.00	43640	4865
401	ORTOPEDIA SAN FELIPE, S.A. DE C.V.	SILLAS DE RUEDAS	1,600.00	43647	4887
401	ORTOPEDIA SAN FELIPE, S.A. DE C.V.	SILLAS DE RUEDAS	1,600.00	43647	4877
401	ORTOPEDIA SAN FELIPE, S.A. DE C.V.	SILLAS DE RUEDAS	1,600.00	43725	5019
401	ORTOPEDIA SAN FELIPE, S.A. DE C.V.	SILLAS DE RUEDAS	1,600.00	43725	4917
401	ORTOPEDIA SAN FELIPE, S.A. DE C.V.	SILLAS DE RUEDAS	1,600.00	43725	4938
401	ORTOPEDIA SAN FELIPE, S.A. DE C.V.	SILLAS DE RUEDAS	1,600.00	43725	4970
401	ORTOPEDIA SAN FELIPE, S.A. DE C.V.	SILLAS DE RUEDAS	1,600.00	43775	5149
401	ORTOPEDIA SAN FELIPE, S.A. DE C.V.	SILLAS DE RUEDAS	1,600.00	43776	5466
401	ORTOPEDIA SAN FELIPE, S.A. DE C.V.	SILLAS DE RUEDAS	1,600.00	43789	5467
401	ORTOPEDIA SAN FELIPE, S.A. DE C.V.	SILLAS DE RUEDAS	1,600.00	43789	5583
401	ORTOPEDIA SAN FELIPE, S.A. DE C.V.	SILLAS DE RUEDAS	1,600.00	43789	5590
401	ORTOPEDIA SAN FELIPE, S.A. DE C.V.	SILLAS DE RUEDAS	1,600.00	43794	5582
401	ORTOPEDIA SAN FELIPE, S.A. DE C.V.	SILLAS DE RUEDAS	1,600.00	43795	5724
401	ORTOPEDIA SAN FELIPE, S.A. DE C.V.	SILLAS DE RUEDAS	1,600.00	43805	5785
401	ORTOPEDIA SAN FELIPE, S.A. DE C.V.	SILLAS DE RUEDAS	1,600.00	43815	5830
401	ORTOPEDIA SAN FELIPE, S.A. DE C.V.	SILLAS DE RUEDAS	1,600.00	43815	5822
401	ORTOPEDIA SAN FELIPE, S.A. DE C.V.	SILLAS DE RUEDAS	1,600.00	43815	5821
401	ORTOPEDIA SAN FELIPE, S.A. DE C.V.	SILLAS DE RUEDAS	1,600.00	43815	5790
401	ORTOPEDIA SAN FELIPE, S.A. DE C.V.	SILLAS DE RUEDAS	1,600.00	43815	5829
401	ORTOPEDIA SAN FELIPE, S.A. DE C.V.	SILLAS DE RUEDAS	1,600.00	43818	5823
401	ORTOPEDIA SAN FELIPE, S.A. DE C.V.	SILLAS DE RUEDAS	1,600.00	43822	5885
401	ORTOPEDIA SAN FELIPE, S.A. DE C.V.	SILLAS DE RUEDAS	1,600.00	43822	936
401	ORTOPEDIA SAN FELIPE, S.A. DE C.V.	SILLAS DE RUEDAS	1,600.00	43822	5918
401	ORTOPEDIA SAN FELIPE, S.A. DE C.V.	SILLAS DE RUEDAS	1,600.00	43825	5896
401	ORTOPEDIA SAN FELIPE, S.A. DE C.V.	SILLAS DE RUEDAS	1,600.00	43825	5883
401	ORTOPEDIA SAN FELIPE, S.A. DE C.V.	SILLAS DE RUEDAS	1,600.00	43825	5913
401	ORTOPEDIA SAN FELIPE, S.A. DE C.V.	SILLAS DE RUEDAS	1,600.00	43825	5915
401	ORTOPEDIA SAN FELIPE, S.A. DE C.V.	SILLAS DE RUEDAS	1,600.00	43829	5786
401	ORTOPEDIA SAN FELIPE, S.A. DE C.V.	SILLAS DE RUEDAS	1,600.00	43829	5884
401	ORTOPEDIA SAN FELIPE, S.A. DE C.V.	SILLAS DE RUEDAS	1,600.00	43829	5929
401	ORTOPEDIA SAN FELIPE, S.A. DE C.V.	SILLAS DE RUEDAS Y PROTESIS	1,599.99	43825	5914
401	ORTOPEDIA SAN FELIPE, S.A. DE C.V.	SILLAS DE RUEDAS Y PROTESIS	1,500.00	43558	A4705
401	ORTOPEDIA SAN FELIPE, S.A. DE C.V.	SILLAS DE RUEDAS Y PROTESIS	1,300.00	43794	5547
401	ORTOPEDIA SAN FELIPE, S.A. DE C.V.	SILLAS DE RUEDAS Y PROTESIS	1,300.00	43815	5767
401	ORTOPEDIA SAN FELIPE, S.A. DE C.V.	SILLAS DE RUEDAS Y PROTESIS	1,300.00	43822	5912
401	ORTOPEDIA SAN FELIPE, S.A. DE C.V.	SILLAS DE RUEDAS Y PROTESIS	1,300.00	43822	5892
401	ORTOPEDIA SAN FELIPE, S.A. DE C.V.	SILLAS DE RUEDAS Y PROTESIS	1,300.00	43822	5818
401	ORTOPEDIA SAN FELIPE, S.A. DE C.V.	APOYO CON PROTESIS	1,000.00	43825	5922
401	ORTOPEDIA SAN FELIPE, S.A. DE C.V.	APOYO CON PROTESIS	600.00	43522	4631
401	ORTOPEDIA SAN FELIPE, S.A. DE C.V.	APOYO CON PROTESIS	280.00	43825	5917
401	ORTOPEDIA SAN FELIPE, S.A. DE C.V.	APOYO CON PROTESIS	280.00	43825	5910
401	ORTOPEDIA SAN FELIPE, S.A. DE C.V.	APOYO CON PROTESIS	220.00	43825	5887
401	ORTOPEDIA SAN FELIPE, S.A. DE C.V.	BOOLSAS DE PLASTICO	40,834.99	43552	A22
401	PACKLIFE, S.A. DE C.V.	BOOLSAS DE PLASTICO, CLORO, BOTE DE BASURA, CLORO PARA COCINA	25,269.98	43594	A 54
401	PACKLIFE, S.A. DE C.V.	BOOLSAS DE PLASTICO, CLORO, BOTE DE BASURA, CLORO PARA COCINA	24,824.11	43690	A93
401	PACKLIFE, S.A. DE C.V.	BOOLSAS DE PLASTICO, CLORO, BOTE DE BASURA, CLORO PARA COCINA	24,228.11	43774	A150
401	PACKLIFE, S.A. DE C.V.	BOOLSAS DE PLASTICO, CLORO, BOTE DE BASURA, CLORO PARA COCINA	23,917.76	43675	A138
401	PACKLIFE, S.A. DE C.V.	BOOLSAS DE PLASTICO, CLORO, BOTE DE BASURA, CLORO PARA COCINA	23,474.65	43774	A 167
401	PACKLIFE, S.A. DE C.V.	BOOLSAS DE PLASTICO, CLORO, BOTE DE BASURA, CLORO PARA COCINA	23,374.16	43774	A 188
401	PACKLIFE, S.A. DE C.V.	BOOLSAS DE PLASTICO, CLORO, BOTE DE BASURA, CLORO PARA COCINA	9,130.00	43794	1492
401	PATRONATO DE APOYO HOSPITAL GENERAL DE OCCIDENTE	PAGO DE MEDICAMENTOS COMO APOYO ASISTENCIAL	9,000.00	43825	1620
401	PATRONATO DE APOYO HOSPITAL GENERAL DE OCCIDENTE	PAGO DE MEDICAMENTOS COMO APOYO ASISTENCIAL	5,275.00	43818	1494
401	PATRONATO DE APOYO HOSPITAL GENERAL DE OCCIDENTE	PAGO DE MEDICAMENTOS COMO APOYO ASISTENCIAL	4,800.00	43789	1477
401	PATRONATO DE APOYO HOSPITAL GENERAL DE OCCIDENTE	PAGO DE MEDICAMENTOS COMO APOYO ASISTENCIAL	3,926.00	43531	913
401	PATRONATO DE APOYO HOSPITAL GENERAL DE OCCIDENTE	PAGO DE MEDICAMENTOS COMO APOYO ASISTENCIAL	3,186.00	43523	890
401	PATRONATO DE APOYO HOSPITAL GENERAL DE OCCIDENTE	PAGO DE MEDICAMENTOS COMO APOYO ASISTENCIAL	3,120.00	43703	1259
401	PATRONATO DE APOYO HOSPITAL GENERAL DE OCCIDENTE	PAGO DE MEDICAMENTOS COMO APOYO ASISTENCIAL	3,000.00	43622	1114
401	PATRONATO DE APOYO HOSPITAL GENERAL DE OCCIDENTE	PAGO DE MEDICAMENTOS COMO APOYO ASISTENCIAL	3,000.00	43640	1122
401	PATRONATO DE APOYO HOSPITAL GENERAL DE OCCIDENTE	PAGO DE MEDICAMENTOS COMO APOYO ASISTENCIAL	3,000.00	43657	1181
401	PATRONATO DE APOYO HOSPITAL GENERAL DE OCCIDENTE	PAGO DE MEDICAMENTOS COMO APOYO ASISTENCIAL	3,000.00	43748	1315
401	PATRONATO DE APOYO HOSPITAL GENERAL DE OCCIDENTE	PAGO DE MEDICAMENTOS COMO APOYO ASISTENCIAL	2,907.00	43756	1392
401	PATRONATO DE APOYO HOSPITAL GENERAL DE OCCIDENTE	PAGO DE MEDICAMENTOS COMO APOYO ASISTENCIAL	2,886.00	43682	1219
401	PATRONATO DE APOYO HOSPITAL GENERAL DE OCCIDENTE	PAGO DE MEDICAMENTOS COMO APOYO ASISTENCIAL	2,700.00	43795	1542
401	PATRONATO DE APOYO HOSPITAL GENERAL DE OCCIDENTE	PAGO DE MEDICAMENTOS COMO APOYO ASISTENCIAL	2,400.00	43818	1538
401	PATRONATO DE APOYO HOSPITAL GENERAL DE OCCIDENTE	PAGO DE MEDICAMENTOS COMO APOYO ASISTENCIAL	2,242.00	43789	1412
401	PATRONATO DE APOYO HOSPITAL GENERAL DE OCCIDENTE	PAGO DE MEDICAMENTOS COMO APOYO ASISTENCIAL	1,820.00	43815	1534
401	PATRONATO DE APOYO HOSPITAL GENERAL DE OCCIDENTE	PAGO DE MEDICAMENTOS COMO APOYO ASISTENCIAL	1,800.00	43815	1552
401	PATRONATO DE APOYO HOSPITAL GENERAL DE OCCIDENTE	PAGO DE MEDICAMENTOS COMO APOYO ASISTENCIAL	1,500.00	43543	964
401	PATRONATO DE APOYO HOSPITAL GENERAL DE OCCIDENTE	PAGO DE MEDICAMENTOS COMO APOYO ASISTENCIAL	1,500.00	43742	1271
401	PATRONATO DE APOYO HOSPITAL GENERAL DE OCCIDENTE	PAGO DE MEDICAMENTOS COMO APOYO ASISTENCIAL	1,350.00	43775	1411
401	PATRONATO DE APOYO HOSPITAL GENERAL DE OCCIDENTE	PAGO DE MEDICAMENTOS COMO APOYO ASISTENCIAL	1,221.00	43713	1262
401	PATRONATO DE APOYO HOSPITAL GENERAL DE OCCIDENTE	PAGO DE MEDICAMENTOS COMO APOYO ASISTENCIAL	1,170.00	43558	979
401	PATRONATO DE APOYO HOSPITAL GENERAL DE OCCIDENTE	PAGO DE MEDICAMENTOS COMO APOYO ASISTENCIAL	1,170.00	43789	1459
401	PATRONATO DE APOYO HOSPITAL GENERAL DE OCCIDENTE	PAGO DE MEDICAMENTOS COMO APOYO ASISTENCIAL	856.00	43679	1243
401	PATRONATO DE APOYO HOSPITAL GENERAL DE OCCIDENTE	PAGO DE MEDICAMENTOS COMO APOYO ASISTENCIAL	740.00	43794	1539
401	PATRONATO DE APOYO HOSPITAL GENERAL DE OCCIDENTE	PAGO DE MEDICAMENTOS COMO APOYO ASISTENCIAL	720.00	43682	1222
401	PATRONATO DE APOYO HOSPITAL GENERAL DE OCCIDENTE	PAGO DE MEDICAMENTOS COMO APOYO ASISTENCIAL	610.00	43543	896
401	PATRONATO DE APOYO HOSPITAL GENERAL DE OCCIDENTE	PAGO DE MEDICAMENTOS COMO APOYO ASISTENCIAL	140.00	43682	1184
401	PATRONATO DE APOYO HOSPITAL GENERAL DE OCCIDENTE	PAGO DE MEDICAMENTOS COMO APOYO ASISTENCIAL	38,388.15	43755	AA19230
401	PINTURAS DE OCCIDENTE, S.A. DE C.V.	PINTURAS, IMPERMEABILIZANTES Y ESMALTES	35,951.65	43774	AA19824
401	PINTURAS DE OCCIDENTE, S.A. DE C.V.	PINTURAS, IMPERMEABILIZANTES Y ESMALTES	31,461.75	43685	AA16728
401	PINTURAS DE OCCIDENTE, S.A. DE C.V.	PINTURAS, IMPERMEABILIZANTES Y ESMALTES	21,512.13	43635	AA15414
401	PINTURAS DE OCCIDENTE, S.A. DE C.V.	PINTURAS, IMPERMEABILIZANTES Y ESMALTES	21,372.65	43819	AA21605
401	PINTURAS DE OCCIDENTE, S.A. DE C.V.	PINTURAS, IMPERMEABILIZANTES Y ESMALTES	16,741.36	43766	AA19624
401	PINTURAS DE OCCIDENTE, S.A. DE C.V.	PINTURAS, IMPERMEABILIZANTES Y ESMALTES	13,483.61	43711	AA17870
401	PINTURAS DE OCCIDENTE, S.A. DE C.V.	PINTURAS, IMPERMEABILIZANTES Y ESMALTES	8,561.03	43532	AA12761
401	PINTURAS DE OCCIDENTE, S.A. DE C.V.	PINTURAS, IMPERMEABILIZANTES Y ESMALTES	6,439.33	43811	AA21385
401	PINTURAS DE OCCIDENTE, S.A. DE C.V.	PINTURAS, IMPERMEABILIZANTES Y ESMALTES	5,151.47	43811	AA21287
401	PINTURAS DE OCCIDENTE, S.A. DE C.V.	PINTURAS, IMPERMEABILIZANTES Y ESMALTES	4,280.52	43556	AA13426
401	PINTURAS DE OCCIDENTE, S.A. DE C.V.	PINTURAS, IMPERMEABILIZANTES Y ESMALTES	4,141.40	43791	AA20518
401	PINTURAS DE OCCIDENTE, S.A. DE C.V.	PINTURAS, IMPERMEABILIZANTES Y ESMALTES	3,071.59	43766	AA19585

401	PINTURAS DE OCCIDENTE, S.A. DE C.V.	PINTURAS, IMPERMEABILIZANTES Y ESMALTES	2.121.79	43635	AA15414
401	PLASCENCIA AGUILAR GIOVANNI ISRAEL	SET DE LIGAMENTO CRUZADO POR RIESGO DE TRABAJO	16.820.00	43760	F83288A
401	PLASCENCIA AGUILAR GIOVANNI ISRAEL	APOYO PARA CIRUGIAS	9.000.00	43809	1164
401	PLASCENCIA AGUILAR GIOVANNI ISRAEL	APOYO PARA CIRUGIAS	8.004.00	43805	SEB8B
401	PRODUCTOS HOSPITALARIOS, S.A. DE C.V.	PAGO DE ESTUDIOS MEDICOS ESPECIALIZADOS COMO APOYO ASISTENCIAL	9.000.01	43818	FPAL530
401	PRODUCTOS HOSPITALARIOS, S.A. DE C.V.	PAGO DE ESTUDIOS MEDICOS ESPECIALIZADOS COMO APOYO ASISTENCIAL	9.000.01	43822	FPAL531
401	PRODUCTOS HOSPITALARIOS, S.A. DE C.V.	PAGO DE ESTUDIOS MEDICOS ESPECIALIZADOS COMO APOYO ASISTENCIAL	9.000.01	43825	FPAL527
401	PRODUCTOS HOSPITALARIOS, S.A. DE C.V.	PAGO DE ESTUDIOS MEDICOS ESPECIALIZADOS COMO APOYO ASISTENCIAL	9.000.01	43825	FPAL528
401	PRODUCTOS HOSPITALARIOS, S.A. DE C.V.	PAGO DE ESTUDIOS MEDICOS ESPECIALIZADOS COMO APOYO ASISTENCIAL	9.000.00	43829	FPAL529
401	PRODUCTOS HOSPITALARIOS, S.A. DE C.V.	PAGO DE ESTUDIOS MEDICOS ESPECIALIZADOS COMO APOYO ASISTENCIAL	5.000.01	43829	FPAL547
401	PRODUCTOS HOSPITALARIOS, S.A. DE C.V.	PAGO DE ESTUDIOS MEDICOS ESPECIALIZADOS COMO APOYO ASISTENCIAL	4.000.00	43728	FPAL231
401	PRODUCTOS HOSPITALARIOS, S.A. DE C.V.	PAGO DE ESTUDIOS MEDICOS ESPECIALIZADOS COMO APOYO ASISTENCIAL	4.000.00	43768	FPAL270
401	PRODUCTOS HOSPITALARIOS, S.A. DE C.V.	PAGO DE ESTUDIOS MEDICOS ESPECIALIZADOS COMO APOYO ASISTENCIAL	3.000.00	43728	FPAL245
401	PRODUCTOS HOSPITALARIOS, S.A. DE C.V.	PAGO DE ESTUDIOS MEDICOS ESPECIALIZADOS COMO APOYO ASISTENCIAL	3.000.00	43789	FPAL422
401	PRODUCTOS HOSPITALARIOS, S.A. DE C.V.	PAGO DE ESTUDIOS MEDICOS ESPECIALIZADOS COMO APOYO ASISTENCIAL	3.000.00	43795	FPAL485
401	PRODUCTOS HOSPITALARIOS, S.A. DE C.V.	PAGO DE ESTUDIOS MEDICOS ESPECIALIZADOS COMO APOYO ASISTENCIAL	2.000.00	43789	FPAL474
401	PRODUCTOS HOSPITALARIOS, S.A. DE C.V.	PAGO DE ESTUDIOS MEDICOS ESPECIALIZADOS COMO APOYO ASISTENCIAL	2.000.00	43794	FPAL482
401	QUIMICA MAREL, S.A. DE C.V.	MANTENIMIENTO, CONSERVACION Y REPARACION DE MAQUINARIA	36.333.06	43801	AAB424
401	RADIAL LLANTAS, S.A. DE C.V.	LLANTAS CON SERVICIOS DE MONTADO, ALINEACION Y BALANCEO	53.088.80	43728	OFBF207536
401	RADIAL LLANTAS, S.A. DE C.V.	LLANTAS CON SERVICIOS DE MONTADO, ALINEACION Y BALANCEO	47.824.89	43525	OFBF196152
401	RAMIREZ ESQUIVEL FABIOLA	FRUTAS Y VERDURAS	30.456.05	43605	80238
401	RAMIREZ ESQUIVEL FABIOLA	FRUTAS Y VERDURAS	25.530.30	43640	1E+38
401	RAMIREZ ESQUIVEL FABIOLA	FRUTAS Y VERDURAS	25.060.35	43728	17525
401	RAMIREZ ESQUIVEL FABIOLA	FRUTAS Y VERDURAS	22.657.60	43640	80238
401	RAMIREZ ESQUIVEL FABIOLA	FRUTAS Y VERDURAS	20.828.25	43567	A3546
401	RAMIREZ ESQUIVEL FABIOLA	FRUTAS Y VERDURAS	20.170.50	43766	8F351
401	RAMIREZ ESQUIVEL FABIOLA	FRUTAS Y VERDURAS	19.605.65	43550	94A26
401	RAMIREZ ESQUIVEL FABIOLA	FRUTAS Y VERDURAS	18.613.85	43840	A388A
401	RAMIREZ ESQUIVEL FABIOLA	FRUTAS Y VERDURAS	18.264.90	43567	54468
401	RAMIREZ ESQUIVEL FABIOLA	FRUTAS Y VERDURAS	18.006.95	43567	7E02A
401	RAMIREZ ESQUIVEL FABIOLA	FRUTAS Y VERDURAS	17.712.30	43588	A812F
401	RAMIREZ ESQUIVEL FABIOLA	FRUTAS Y VERDURAS	17.150.95	43706	B2955
401	RAMIREZ ESQUIVEL FABIOLA	FRUTAS Y VERDURAS	16.888.70	43550	99DC7
401	RAMIREZ ESQUIVEL FABIOLA	FRUTAS Y VERDURAS	16.474.95	43675	70DAC
401	RAMIREZ ESQUIVEL FABIOLA	FRUTAS Y VERDURAS	15.825.35	43665	8FF28
401	RAMIREZ ESQUIVEL FABIOLA	FRUTAS Y VERDURAS	15.792.70	43791	39851
401	RAMIREZ ESQUIVEL FABIOLA	FRUTAS Y VERDURAS	15.293.20	43550	78D0E
401	RAMIREZ ESQUIVEL FABIOLA	FRUTAS Y VERDURAS	14.824.50	43621	5134B
401	RAMIREZ ESQUIVEL FABIOLA	FRUTAS Y VERDURAS	14.687.40	43791	A440F
401	RAMIREZ ESQUIVEL FABIOLA	FRUTAS Y VERDURAS	14.328.50	43763	30714
401	RAMIREZ ESQUIVEL FABIOLA	FRUTAS Y VERDURAS	13.916.85	43825	9638D
401	RAMIREZ ESQUIVEL FABIOLA	FRUTAS Y VERDURAS	13.693.75	43690	C28E1
401	RAMIREZ ESQUIVEL FABIOLA	FRUTAS Y VERDURAS	13.612.60	43650	BC91D
401	RAMIREZ ESQUIVEL FABIOLA	FRUTAS Y VERDURAS	13.445.25	43656	73897
401	RAMIREZ ESQUIVEL FABIOLA	FRUTAS Y VERDURAS	12.911.50	43650	3F096
401	RAMIREZ ESQUIVEL FABIOLA	FRUTAS Y VERDURAS	12.568.10	43777	8B4E5
401	RAMIREZ ESQUIVEL FABIOLA	FRUTAS Y VERDURAS	11.948.05	43812	C7C28
401	RAMIREZ ESQUIVEL FABIOLA	FRUTAS Y VERDURAS	11.840.80	43777	A28DC
401	RAMIREZ ESQUIVEL FABIOLA	FRUTAS Y VERDURAS	11.614.10	43872	BC175
401	RAMIREZ ESQUIVEL FABIOLA	FRUTAS Y VERDURAS	11.534.60	43829	SCC3B
401	RAMIREZ ESQUIVEL FABIOLA	FRUTAS Y VERDURAS	11.355.10	43619	E4E08
401	RAMIREZ ESQUIVEL FABIOLA	FRUTAS Y VERDURAS	11.243.50	43605	A534F
401	RAMIREZ ESQUIVEL FABIOLA	FRUTAS Y VERDURAS	11.104.60	43773	FC3F1
401	RAMIREZ ESQUIVEL FABIOLA	FRUTAS Y VERDURAS	10.871.70	43763	B4CE3
401	RAMIREZ ESQUIVEL FABIOLA	FRUTAS Y VERDURAS	10.833.90	43829	7EE8D
401	RAMIREZ ESQUIVEL FABIOLA	FRUTAS Y VERDURAS	10.811.95	43635	A3230
401	RAMIREZ ESQUIVEL FABIOLA	FRUTAS Y VERDURAS	10.582.45	43658	06ECO
401	RAMIREZ ESQUIVEL FABIOLA	FRUTAS Y VERDURAS	10.072.45	43819	33500000
401	RAMIREZ ESQUIVEL FABIOLA	FRUTAS Y VERDURAS	9.651.49	43594	E2624B851
401	RAMIREZ ESQUIVEL FABIOLA	FRUTAS Y VERDURAS	9.498.30	43588	B6C8D
401	RAMIREZ ESQUIVEL FABIOLA	FRUTAS Y VERDURAS	9.392.55	43763	A2D16
401	RAMIREZ ESQUIVEL FABIOLA	FRUTAS Y VERDURAS	9.372.55	43679	47B09
401	RAMIREZ ESQUIVEL FABIOLA	FRUTAS Y VERDURAS	9.269.15	43640	CE05A
401	RAMIREZ ESQUIVEL FABIOLA	FRUTAS Y VERDURAS	9.101.10	43675	D88D5
401	RAMIREZ ESQUIVEL FABIOLA	FRUTAS Y VERDURAS	9.064.35	43658	F040C
401	RAMIREZ ESQUIVEL FABIOLA	FRUTAS Y VERDURAS	8.974.95	43690	2138F
401	RAMIREZ ESQUIVEL FABIOLA	FRUTAS Y VERDURAS	8.930.75	43621	F6C9
401	RAMIREZ ESQUIVEL FABIOLA	FRUTAS Y VERDURAS	8.868.30	43773	8F027
401	RAMIREZ ESQUIVEL FABIOLA	FRUTAS Y VERDURAS	8.885.35	43650	9480
401	RAMIREZ ESQUIVEL FABIOLA	FRUTAS Y VERDURAS	8.828.90	43567	893
401	RAMIREZ ESQUIVEL FABIOLA	FRUTAS Y VERDURAS	8.228.85	43567	9F020
401	RAMIREZ ESQUIVEL FABIOLA	FRUTAS Y VERDURAS	7.959.45	43567	C3090
401	RAMIREZ ESQUIVEL FABIOLA	FRUTAS Y VERDURAS	7.783.70	43550	8B4E2
401	RAMIREZ ESQUIVEL FABIOLA	FRUTAS Y VERDURAS	7.694.65	43594	C6A6F95820
401	RAMIREZ ESQUIVEL FABIOLA	FRUTAS Y VERDURAS	7.660.85	43791	77866
401	RAMIREZ ESQUIVEL FABIOLA	FRUTAS Y VERDURAS	7.604.35	43609	A469B
401	RAMIREZ ESQUIVEL FABIOLA	FRUTAS Y VERDURAS	7.544.55	43640	7D7E5
401	RAMIREZ ESQUIVEL FABIOLA	FRUTAS Y VERDURAS	7.259.85	43550	875E7
401	RAMIREZ ESQUIVEL FABIOLA	FRUTAS Y VERDURAS	7.204.80	43728	53882
401	RAMIREZ ESQUIVEL FABIOLA	FRUTAS Y VERDURAS	7.091.25	43605	38E48
401	RAMIREZ ESQUIVEL FABIOLA	FRUTAS Y VERDURAS	6.658.45	43550	4BAC4
401	RAMIREZ ESQUIVEL FABIOLA	FRUTAS Y VERDURAS	6.490.55	43703	D34A0
401	RAMIREZ ESQUIVEL FABIOLA	FRUTAS Y VERDURAS	6.429.85	43640	EF186
401	RAMIREZ ESQUIVEL FABIOLA	FRUTAS Y VERDURAS	6.387.95	43728	EE1FD
401	RAMIREZ ESQUIVEL FABIOLA	FRUTAS Y VERDURAS	5.955.30	43781	F7F19
401	RAMIREZ ESQUIVEL FABIOLA	FRUTAS Y VERDURAS	5.877.10	43640	F1D19
401	RAMIREZ ESQUIVEL FABIOLA	FRUTAS Y VERDURAS	5.593.00	43749	F5D3A6
401	RAMIREZ ESQUIVEL FABIOLA	FRUTAS Y VERDURAS	5.456.75	43773	A8106
401	RAMIREZ ESQUIVEL FABIOLA	FRUTAS Y VERDURAS	5.208.90	43777	45863
401	RAMIREZ ESQUIVEL FABIOLA	FRUTAS Y VERDURAS	5.017.80	43822	09F3D
401	RAMIREZ ESQUIVEL FABIOLA	FRUTAS Y VERDURAS	5.011.65	43822	ED45E
401	RAMIREZ ESQUIVEL FABIOLA	FRUTAS Y VERDURAS	5.008.05	43822	4808F

[Handwritten signature]

401	RAMIREZ ESQUIVEL FABIOLA	FRUTAS Y VERDURAS	4.861.25	43840	60124
401	RAMIREZ ESQUIVEL FABIOLA	FRUTAS Y VERDURAS	4.840.85	43766	818EA
401	RAMIREZ ESQUIVEL FABIOLA	FRUTAS Y VERDURAS	4.781.65	43567	F8CC6
401	RAMIREZ ESQUIVEL FABIOLA	FRUTAS Y VERDURAS	4.769.80	43810	6ED62
401	RAMIREZ ESQUIVEL FABIOLA	FRUTAS Y VERDURAS	4.640.30	43567	014C0
401	RAMIREZ ESQUIVEL FABIOLA	FRUTAS Y VERDURAS	4.629.05	43704	143B7
401	RAMIREZ ESQUIVEL FABIOLA	FRUTAS Y VERDURAS	4.619.70	43777	F2DF4
401	RAMIREZ ESQUIVEL FABIOLA	FRUTAS Y VERDURAS	4.531.60	43777	CD825
401	RAMIREZ ESQUIVEL FABIOLA	FRUTAS Y VERDURAS	4.513.55	43567	A2BC5
401	RAMIREZ ESQUIVEL FABIOLA	FRUTAS Y VERDURAS	4.513.30	43822	8CA39
401	RAMIREZ ESQUIVEL FABIOLA	FRUTAS Y VERDURAS	4.507.90	43822	B0123
401	RAMIREZ ESQUIVEL FABIOLA	FRUTAS Y VERDURAS	4.499.75	43821	BB499
401	RAMIREZ ESQUIVEL FABIOLA	FRUTAS Y VERDURAS	4.485.25	43822	F1577
401	RAMIREZ ESQUIVEL FABIOLA	FRUTAS Y VERDURAS	4.478.90	43766	57BAE
401	RAMIREZ ESQUIVEL FABIOLA	FRUTAS Y VERDURAS	4.450.60	43550	48331
401	RAMIREZ ESQUIVEL FABIOLA	FRUTAS Y VERDURAS	4.414.85	43550	F0132
401	RAMIREZ ESQUIVEL FABIOLA	FRUTAS Y VERDURAS	4.412.90	43766	SSA41
401	RAMIREZ ESQUIVEL FABIOLA	FRUTAS Y VERDURAS	4.386.70	43829	820F5
401	RAMIREZ ESQUIVEL FABIOLA	FRUTAS Y VERDURAS	4.363.55	43829	A763C
401	RAMIREZ ESQUIVEL FABIOLA	FRUTAS Y VERDURAS	4.375.70	43829	AE7B7
401	RAMIREZ ESQUIVEL FABIOLA	FRUTAS Y VERDURAS	4.370.05	43550	A286A
401	RAMIREZ ESQUIVEL FABIOLA	FRUTAS Y VERDURAS	4.361.10	43588	9721C
401	RAMIREZ ESQUIVEL FABIOLA	FRUTAS Y VERDURAS	4.343.50	43739	7C62D
401	RAMIREZ ESQUIVEL FABIOLA	FRUTAS Y VERDURAS	4.266.90	43819	6285D
401	RAMIREZ ESQUIVEL FABIOLA	FRUTAS Y VERDURAS	4.279.10	43812	D3BB5
401	RAMIREZ ESQUIVEL FABIOLA	FRUTAS Y VERDURAS	4.231.80	43791	0146E
401	RAMIREZ ESQUIVEL FABIOLA	FRUTAS Y VERDURAS	4.133.70	43773	57C05
401	RAMIREZ ESQUIVEL FABIOLA	FRUTAS Y VERDURAS	4.128.80	43690	4E12F
401	RAMIREZ ESQUIVEL FABIOLA	FRUTAS Y VERDURAS	4.045.05	43711	5B0DE6EACFCG
401	RAMIREZ ESQUIVEL FABIOLA	FRUTAS Y VERDURAS	3.987.45	43791	1EBBA
401	RAMIREZ ESQUIVEL FABIOLA	FRUTAS Y VERDURAS	3.961.95	43770	697C32
401	RAMIREZ ESQUIVEL FABIOLA	FRUTAS Y VERDURAS	3.961.15	43829	9BC99
401	RAMIREZ ESQUIVEL FABIOLA	FRUTAS Y VERDURAS	3.958.90	43829	8A034
401	RAMIREZ ESQUIVEL FABIOLA	FRUTAS Y VERDURAS	3.954.45	43829	EC0A3
401	RAMIREZ ESQUIVEL FABIOLA	FRUTAS Y VERDURAS	3.945.85	43825	6D776
401	RAMIREZ ESQUIVEL FABIOLA	FRUTAS Y VERDURAS	3.910.05	43829	B8159
401	RAMIREZ ESQUIVEL FABIOLA	FRUTAS Y VERDURAS	3.823.00	43825	9DA73
401	RAMIREZ ESQUIVEL FABIOLA	FRUTAS Y VERDURAS	3.754.60	43675	A69AA
401	RAMIREZ ESQUIVEL FABIOLA	FRUTAS Y VERDURAS	3.698.00	43791	E0869
401	RAMIREZ ESQUIVEL FABIOLA	FRUTAS Y VERDURAS	3.545.05	43650	BCF21
401	RAMIREZ ESQUIVEL FABIOLA	FRUTAS Y VERDURAS	3.276.65	43665	F4EB1
401	RAMIREZ ESQUIVEL FABIOLA	FRUTAS Y VERDURAS	3.235.45	43658	F67D3
401	RAMIREZ ESQUIVEL FABIOLA	FRUTAS Y VERDURAS	3.224.90	43773	3307B
401	RAMIREZ ESQUIVEL FABIOLA	FRUTAS Y VERDURAS	3.183.65	43773	3758E
401	RAMIREZ ESQUIVEL FABIOLA	FRUTAS Y VERDURAS	3.154.75	43713	23641
401	RAMIREZ ESQUIVEL FABIOLA	FRUTAS Y VERDURAS	3.112.00	43777	86EBA
401	RAMIREZ ESQUIVEL FABIOLA	FRUTAS Y VERDURAS	3.092.35	43829	D5624
401	RAMIREZ ESQUIVEL FABIOLA	FRUTAS Y VERDURAS	3.090.00	43829	C224D
401	RAMIREZ ESQUIVEL FABIOLA	FRUTAS Y VERDURAS	3.086.70	43829	40697
401	RAMIREZ ESQUIVEL FABIOLA	FRUTAS Y VERDURAS	3.056.20	43650	AFEA9
401	RAMIREZ ESQUIVEL FABIOLA	FRUTAS Y VERDURAS	3.026.20	43749	E8D1B
401	RAMIREZ ESQUIVEL FABIOLA	FRUTAS Y VERDURAS	3.003.05	43812	88065
401	RAMIREZ ESQUIVEL FABIOLA	FRUTAS Y VERDURAS	2.851.40	43810	DABD1
401	RAMIREZ ESQUIVEL FABIOLA	FRUTAS Y VERDURAS	2.780.30	43777	29EC2
401	RAMIREZ ESQUIVEL FABIOLA	FRUTAS Y VERDURAS	2.721.20	43819	D82AC
401	RAMIREZ ESQUIVEL FABIOLA	FRUTAS Y VERDURAS	2.708.95	43791	F58C2
401	RAMIREZ ESQUIVEL FABIOLA	FRUTAS Y VERDURAS	2.614.95	43777	B52D7
401	RAMIREZ ESQUIVEL FABIOLA	FRUTAS Y VERDURAS	2.607.25	43777	78118
401	RAMIREZ ESQUIVEL FABIOLA	FRUTAS Y VERDURAS	2.586.25	43777	2C4AF
401	RAMIREZ ESQUIVEL FABIOLA	FRUTAS Y VERDURAS	2.582.20	43777	DE060
401	RAMIREZ ESQUIVEL FABIOLA	FRUTAS Y VERDURAS	2.525.15	43777	E8E61
401	RAMIREZ ESQUIVEL FABIOLA	FRUTAS Y VERDURAS	2.512.65	43594	D282494C
401	RAMIREZ ESQUIVEL FABIOLA	FRUTAS Y VERDURAS	2.467.90	43713	59C709
401	RAMIREZ ESQUIVEL FABIOLA	FRUTAS Y VERDURAS	2.453.55	43777	D6132
401	RAMIREZ ESQUIVEL FABIOLA	FRUTAS Y VERDURAS	2.445.75	43777	3A74B
401	RAMIREZ ESQUIVEL FABIOLA	FRUTAS Y VERDURAS	2.442.55	43777	041DA
401	RAMIREZ ESQUIVEL FABIOLA	FRUTAS Y VERDURAS	2.398.40	43777	F7D50
401	RAMIREZ ESQUIVEL FABIOLA	FRUTAS Y VERDURAS	2.297.05	43777	A65A
401	RAMIREZ ESQUIVEL FABIOLA	FRUTAS Y VERDURAS	2.296.40	43621	13462
401	RAMIREZ ESQUIVEL FABIOLA	FRUTAS Y VERDURAS	2.279.70	43777	21290
401	RAMIREZ ESQUIVEL FABIOLA	FRUTAS Y VERDURAS	2.349.80	43825	7BEFB
401	RAMIREZ ESQUIVEL FABIOLA	FRUTAS Y VERDURAS	2.347.20	43825	54655
401	RAMIREZ ESQUIVEL FABIOLA	FRUTAS Y VERDURAS	2.238.80	43777	C9CC7
401	RAMIREZ ESQUIVEL FABIOLA	FRUTAS Y VERDURAS	2.235.35	43749	29B530
401	RAMIREZ ESQUIVEL FABIOLA	FRUTAS Y VERDURAS	2.228.50	43777	31449
401	RAMIREZ ESQUIVEL FABIOLA	FRUTAS Y VERDURAS	2.199.20	43777	D4A31
401	RAMIREZ ESQUIVEL FABIOLA	FRUTAS Y VERDURAS	2.106.15	43791	58A53
401	RAMIREZ ESQUIVEL FABIOLA	FRUTAS Y VERDURAS	2.087.60	43791	SF4DA
401	RAMIREZ ESQUIVEL FABIOLA	FRUTAS Y VERDURAS	2.086.30	43791	4E+90
401	RAMIREZ ESQUIVEL FABIOLA	FRUTAS Y VERDURAS	2.063.65	43773	5D6EC
401	RAMIREZ ESQUIVEL FABIOLA	FRUTAS Y VERDURAS	1.925.25	43825	1.7E+07
401	RAMIREZ ESQUIVEL FABIOLA	FRUTAS Y VERDURAS	1.904.50	43773	13ACE
401	RAMIREZ ESQUIVEL FABIOLA	FRUTAS Y VERDURAS	1.881.80	43766	ES1A5
401	RAMIREZ ESQUIVEL FABIOLA	FRUTAS Y VERDURAS	1.726.60	43773	F851F
401	RAMIREZ ESQUIVEL FABIOLA	FRUTAS Y VERDURAS	1.708.80	43773	5850F
401	RAMIREZ ESQUIVEL FABIOLA	FRUTAS Y VERDURAS	1.581.40	43763	3E2FB
401	RAMIREZ ESQUIVEL FABIOLA	FRUTAS Y VERDURAS	1.581.40	43763	04B44
401	RAMIREZ ESQUIVEL FABIOLA	FRUTAS Y VERDURAS	1.581.40	43763	41798
401	RAMIREZ ESQUIVEL FABIOLA	FRUTAS Y VERDURAS	1.486.30	43773	40DB8
401	RAMIREZ ESQUIVEL FABIOLA	FRUTAS Y VERDURAS	1.385.00	43770	43370
401	RAMIREZ ESQUIVEL FABIOLA	FRUTAS Y VERDURAS	1.385.00	43770	01A6E
401	RAMIREZ ESQUIVEL FABIOLA	FRUTAS Y VERDURAS	1.385.00	43770	9843F

[Handwritten signature]

401	RAMIREZ ESQUIVEL FABIOLA	FRUTAS Y VERDURAS	1,357.55	43749	A9CDC
401	RAMIREZ ESQUIVEL FABIOLA	FRUTAS Y VERDURAS	1,357.55	43749	33A4A
401	RAMIREZ ESQUIVEL FABIOLA	FRUTAS Y VERDURAS	1,352.80	43777	E8AB
401	RAMIREZ ESQUIVEL FABIOLA	FRUTAS Y VERDURAS	1,352.80	43777	85992
401	RAMIREZ ESQUIVEL FABIOLA	FRUTAS Y VERDURAS	1,344.90	43749	35649
401	RAMIREZ ESQUIVEL FABIOLA	FRUTAS Y VERDURAS	1,328.00	43819	7F59A
401	RAMIREZ ESQUIVEL FABIOLA	FRUTAS Y VERDURAS	1,317.20	43810	8F8F8
401	RAMIREZ ESQUIVEL FABIOLA	FRUTAS Y VERDURAS	1,298.60	43770	6CEB0
401	RAMIREZ ESQUIVEL FABIOLA	FRUTAS Y VERDURAS	1,298.60	43770	380000
401	RAMIREZ ESQUIVEL FABIOLA	FRUTAS Y VERDURAS	1,285.95	43770	686FC
401	RAMIREZ ESQUIVEL FABIOLA	FRUTAS Y VERDURAS	1,228.30	43777	0AF96
401	RAMIREZ ESQUIVEL FABIOLA	FRUTAS Y VERDURAS	1,228.30	43812	B4CDC
401	RAMIREZ ESQUIVEL FABIOLA	FRUTAS Y VERDURAS	1,227.00	43777	A1A9F
401	RAMIREZ ESQUIVEL FABIOLA	FRUTAS Y VERDURAS	1,227.00	43777	3A82
401	RAMIREZ ESQUIVEL FABIOLA	FRUTAS Y VERDURAS	1,227.00	43777	7F6A0
401	RAMIREZ ESQUIVEL FABIOLA	FRUTAS Y VERDURAS	1,219.40	43791	28CEE
401	RAMIREZ ESQUIVEL FABIOLA	FRUTAS Y VERDURAS	1,216.95	43825	05866
401	RAMIREZ ESQUIVEL FABIOLA	FRUTAS Y VERDURAS	1,203.90	43766	D1A12
401	RAMIREZ ESQUIVEL FABIOLA	FRUTAS Y VERDURAS	1,203.90	43766	28311
401	RAMIREZ ESQUIVEL FABIOLA	FRUTAS Y VERDURAS	1,203.90	43766	A4BCC
401	RAMIREZ ESQUIVEL FABIOLA	FRUTAS Y VERDURAS	1,193.90	43770	93220F1
401	RAMIREZ ESQUIVEL FABIOLA	FRUTAS Y VERDURAS	1,171.30	43825	31A43
401	RAMIREZ ESQUIVEL FABIOLA	FRUTAS Y VERDURAS	1,155.60	43749	7D2472
401	RAMIREZ ESQUIVEL FABIOLA	FRUTAS Y VERDURAS	1,155.60	43749	16242E
401	RAMIREZ ESQUIVEL FABIOLA	FRUTAS Y VERDURAS	1,155.60	43749	754581
401	RAMIREZ ESQUIVEL FABIOLA	FRUTAS Y VERDURAS	1,153.35	43770	F8708
401	RAMIREZ ESQUIVEL FABIOLA	FRUTAS Y VERDURAS	1,153.35	43770	CD471
401	RAMIREZ ESQUIVEL FABIOLA	FRUTAS Y VERDURAS	1,153.35	43770	A4820
401	RAMIREZ ESQUIVEL FABIOLA	FRUTAS Y VERDURAS	1,085.60	43766	9CD55
401	RAMIREZ ESQUIVEL FABIOLA	FRUTAS Y VERDURAS	1,088.00	43766	8E+86
401	RAMIREZ ESQUIVEL FABIOLA	FRUTAS Y VERDURAS	1,050.80	43777	78951
401	RAMIREZ ESQUIVEL FABIOLA	FRUTAS Y VERDURAS	1,023.90	43791	5.84E+11
401	RAMIREZ ESQUIVEL FABIOLA	FRUTAS Y VERDURAS	1,011.55	43791	E3953
401	RAMIREZ ESQUIVEL FABIOLA	FRUTAS Y VERDURAS	978.55	43766	AFEC0
401	RAMIREZ ESQUIVEL FABIOLA	FRUTAS Y VERDURAS	977.05	43766	CF867
401	RAMIREZ ESQUIVEL FABIOLA	FRUTAS Y VERDURAS	975.55	43766	5085D
401	RAMIREZ ESQUIVEL FABIOLA	FRUTAS Y VERDURAS	965.55	43777	42C4D
401	RAMIREZ ESQUIVEL FABIOLA	FRUTAS Y VERDURAS	957.65	43810	13CCB
401	RAMIREZ ESQUIVEL FABIOLA	FRUTAS Y VERDURAS	898.85	43773	BC72A3
401	RAMIREZ ESQUIVEL FABIOLA	FRUTAS Y VERDURAS	884.40	43766	14DBC
401	RAMIREZ ESQUIVEL FABIOLA	FRUTAS Y VERDURAS	882.10	43766	C5FC9
401	RAMIREZ ESQUIVEL FABIOLA	FRUTAS Y VERDURAS	873.40	43766	61920
401	RAMIREZ ESQUIVEL FABIOLA	FRUTAS Y VERDURAS	860.55	43819	F1BE2
401	RAMIREZ ESQUIVEL FABIOLA	FRUTAS Y VERDURAS	850.50	43690	4D473
401	RAMIREZ ESQUIVEL FABIOLA	FRUTAS Y VERDURAS	833.10	43829	31FBE
401	RAMIREZ ESQUIVEL FABIOLA	FRUTAS Y VERDURAS	821.60	43791	DA762
401	RAMIREZ ESQUIVEL FABIOLA	FRUTAS Y VERDURAS	821.00	43711	F2840262AA6E
401	RAMIREZ ESQUIVEL FABIOLA	FRUTAS Y VERDURAS	804.30	43812	F6C06
401	RAMIREZ ESQUIVEL FABIOLA	FRUTAS Y VERDURAS	775.90	43829	601B1
401	RAMIREZ ESQUIVEL FABIOLA	FRUTAS Y VERDURAS	769.10	43829	BE9A9
401	RAMIREZ ESQUIVEL FABIOLA	FRUTAS Y VERDURAS	769.05	43766	FCADC
401	RAMIREZ ESQUIVEL FABIOLA	FRUTAS Y VERDURAS	766.55	43825	96409
401	RAMIREZ ESQUIVEL FABIOLA	FRUTAS Y VERDURAS	667.50	43825	8DADO
401	RAMIREZ ESQUIVEL FABIOLA	FRUTAS Y VERDURAS	645.95	43791	B0B16
401	RAMIREZ ESQUIVEL FABIOLA	FRUTAS Y VERDURAS	588.20	43766	B169B
401	RAMIREZ ESQUIVEL FABIOLA	FRUTAS Y VERDURAS	585.00	43594	FBB8DE08
401	RAMIREZ ESQUIVEL FABIOLA	FRUTAS Y VERDURAS	510.00	43777	C6FSF
401	RAMIREZ ESQUIVEL FABIOLA	FRUTAS Y VERDURAS	395.25	43791	AE55C
401	RAMIREZ ESQUIVEL FABIOLA	FRUTAS Y VERDURAS	238.00	43749	97D64A
401	REFRIGERACIÓN FDH, S.A. DE C.V.	REFRIGERADOR	65,996.46	43655	24250, 251 Y 252
401	REFRIGERACIÓN FDH, S.A. DE C.V.	EQUIPO DE ADMINISTRACION	22,597.38	43791	REV 5887
401	REFRIGERACIÓN FDH, S.A. DE C.V.	REFRIGERADOR	16,800.00	43522	MAT 23397
401	REHABILITACION FISICA Y NEUROLOGICA, S.A. DE C.V.	DIATERMO PROTOCOLO INTEGRADO, MESA DE TRACCION CERVICAL	355,775.36	43822	1660
401	REHABILITACION FISICA Y NEUROLOGICA, S.A. DE C.V.	COLCHON TERAPEUTICO	3,239.88	43822	1659
401	RIVAS MARTINEZ ALEJANDRA	PAGO DE TALLERES	127,836.00	43825	373A5
401	RIVAS MARTINEZ ALEJANDRA	PAGO DE TALLERES	12,060.00	43825	373A5
401	RODRIGUEZ CORNISH ANA CECILIA	MATERIALES COMPLEMENTARIOS, PRODUCTOS TEXTILES, CORTINAS	39,892.40	43823	A961
401	RODRIGUEZ CORNISH ANA CECILIA	MATERIALES COMPLEMENTARIOS, PRODUCTOS TEXTILES, CORTINAS	16,723.72	43803	A955
401	RODRIGUEZ CORNISH ANA CECILIA	MATERIALES COMPLEMENTARIOS, PRODUCTOS TEXTILES, CORTINAS	15,163.49	43789	A952
401	RODRIGUEZ CORNISH ANA CECILIA	MATERIALES COMPLEMENTARIOS, PRODUCTOS TEXTILES, CORTINAS	13,806.00	43767	908
401	RODRIGUEZ CORNISH ANA CECILIA	MATERIALES COMPLEMENTARIOS, PRODUCTOS TEXTILES, CORTINAS	10,121.00	43789	A953
401	RODRIGUEZ CORNISH ANA CECILIA	MATERIALES COMPLEMENTARIOS, PRODUCTOS TEXTILES, CORTINAS	10,050.24	43803	1
401	RODRIGUEZ CORNISH ANA CECILIA	MATERIALES COMPLEMENTARIOS, PRODUCTOS TEXTILES, CORTINAS	5,324.40	43598	A806
401	RODRIGUEZ NAUDE NAHUM ALEJANDRO	HONORARIOS MEDICOS DE ACOMPAÑAMIENTO TERAPEUTICO	70,144.44	43803	FD32AC
401	RODRIGUEZ NAUDE NAHUM ALEJANDRO	HONORARIOS MEDICOS DE ACOMPAÑAMIENTO TERAPEUTICO	6,617.40	43803	FD32AC
401	ROPA Y UNIFORMES GOMEZ, S.A. DE C.V.	UNIFORMES	37,478.34	43615	A102
401	ROPA Y UNIFORMES GOMEZ, S.A. DE C.V.	UNIFORMES	20,595.03	43615	A101
401	ROPA Y UNIFORMES GOMEZ, S.A. DE C.V.	UNIFORMES	15,546.58	43791	A - 1121
401	SEGUROS AFIRME, S.A. DE C.V.	SEGURO DE VIDA	265,704.94	43522	SAP3108207
401	SEGUROS AFIRME, S.A. DE C.V.	SEGURO DE VIDA	29,580.00	43522	SAP3126022
401	SEGUROS AFIRME, S.A. DE C.V.	SEGURO DE VIDA	20,133.26	43522	SAP3108208
401	SEGUROS AFIRME, S.A. DE C.V.	SEGURO DE VIDA	2,877.69	43830	SAP3642294
401	SEGUROS INBURSA S.A.	SEGUROS DE VEHICULOS	167,667.46	43495	AA110201725
401	SEGUROS INBURSA S.A.	SEGUROS DE VEHICULOS	8,341.09	43634	AA11106605
401	SENEFRO, SC	PAGO DE ESTUDIOS MEDICOS ESPECIALIZADOS COMO APOYO ASISTENCIAL	9,130.00	43818	F2225
401	SENEFRO, SC	PAGO DE ESTUDIOS MEDICOS ESPECIALIZADOS COMO APOYO ASISTENCIAL	9,130.00	43825	F2246
401	SENEFRO, SC	PAGO DE ESTUDIOS MEDICOS ESPECIALIZADOS COMO APOYO ASISTENCIAL	9,130.00	43825	F2251
401	SENEFRO, SC	PAGO DE ESTUDIOS MEDICOS ESPECIALIZADOS COMO APOYO ASISTENCIAL	9,130.00	43829	44450
401	SENEFRO, SC	PAGO DE ESTUDIOS MEDICOS ESPECIALIZADOS COMO APOYO ASISTENCIAL	3,320.00	43725	F2019
401	SENEFRO, SC	PAGO DE ESTUDIOS MEDICOS ESPECIALIZADOS COMO APOYO ASISTENCIAL	3,000.00	43608	F1907
401	SENEFRO, SC	PAGO DE ESTUDIOS MEDICOS ESPECIALIZADOS COMO APOYO ASISTENCIAL	3,000.00	43608	F1899
401	SENEFRO, SC	PAGO DE ESTUDIOS MEDICOS ESPECIALIZADOS COMO APOYO ASISTENCIAL	3,000.00	43608	F1874

401	SENEFRO, SC	PAGO DE ESTUDIOS MEDICOS ESPECIALIZADOS COMO APOYO ASISTENCIAL	3,000.00	43615	F1927
401	SENEFRO, SC	PAGO DE ESTUDIOS MEDICOS ESPECIALIZADOS COMO APOYO ASISTENCIAL	3,000.00	43635	F1908
401	SENEFRO, SC	PAGO DE ESTUDIOS MEDICOS ESPECIALIZADOS COMO APOYO ASISTENCIAL	3,000.00	43682	F1984
401	SENEFRO, SC	PAGO DE ESTUDIOS MEDICOS ESPECIALIZADOS COMO APOYO ASISTENCIAL	3,000.00	43725	F2018
401	SENEFRO, SC	PAGO DE ESTUDIOS MEDICOS ESPECIALIZADOS COMO APOYO ASISTENCIAL	2,490.00	43608	F1901
401	SENEFRO, SC	PAGO DE ESTUDIOS MEDICOS ESPECIALIZADOS COMO APOYO ASISTENCIAL	2,490.00	43608	F1873
401	SENEFRO, SC	PAGO DE ESTUDIOS MEDICOS ESPECIALIZADOS COMO APOYO ASISTENCIAL	2,490.00	43686	F1872
401	SENEFRO, SC	PAGO DE ESTUDIOS MEDICOS ESPECIALIZADOS COMO APOYO ASISTENCIAL	2,490.00	43703	F1986
401	SENEFRO, SC	PAGO DE ESTUDIOS MEDICOS ESPECIALIZADOS COMO APOYO ASISTENCIAL	2,490.00	43552	D83DADAFA1C5
401	SERGIO ROBLES ULLOA	PANELES ACUSTICOS	127,368.00	43521	FF1178
401	SERVICIOS DE SALUD DEL MUNICIPIO DE ZAPOPAN	PAGO DE ATENCION MEDICA POR RIESGOS DE TRABAJO	50,719.00	43621	FF1285
401	SERVICIOS DE SALUD DEL MUNICIPIO DE ZAPOPAN	PAGO DE ATENCION MEDICA POR RIESGOS DE TRABAJO	30,556.00	43642	FF1564
401	SERVICIOS DE SALUD DEL MUNICIPIO DE ZAPOPAN	PAGO DE ATENCION MEDICA POR RIESGOS DE TRABAJO	6,367.00	43726	867
401	SERVICIOS PRECIADO, S.A. DE C.V.	MOBILIARIO Y EQUIPO DE OFICINA	99,551.44	43544	3
401	SERVICIOS PRECIADO, S.A. DE C.V.	EQUIPAMIENTO DE COCINA A LA MEDIDA	68,173.86	43825	1
401	SERVICIOS PRECIADO, S.A. DE C.V.	EQUIPAMIENTO DE COCINA A LA MEDIDA	55,854.00	43825	2
401	SERVICIOS PRECIADO, S.A. DE C.V.	EQUIPAMIENTO DE COCINA A LA MEDIDA	44,288.60	43825	866
401	SERVICIOS PRECIADO, S.A. DE C.V.	MOBILIARIO Y EQUIPO DE OFICINA	35,152.64	43825	4
401	SERVICIOS PRECIADO, S.A. DE C.V.	EQUIPAMIENTO DE COCINA A LA MEDIDA	33,112.20	43825	5
401	SERVICIOS PRECIADO, S.A. DE C.V.	COMPRA DE UN REFRIGERADOR INDUSTRIAL	32,443.00	43825	1054
401	SERVICIOS PRECIADO, S.A. DE C.V.	UTENSILIOS DE COCINA	11,719.13	43640	1563
401	SERVICIOS PRECIADO, S.A. DE C.V.	PARRILLA GAS MASE	9,662.57	43812	1489
401	SERVICIOS PRECIADO, S.A. DE C.V.	MOBILIARIO Y EQUIPO DE OFICINA	6,534.28	43791	830
401	SERVICIOS PRECIADO, S.A. DE C.V.	COMPRA DE SILLA EJECUTIVA	6,092.32	43501	1490
401	SERVICIOS PRECIADO, S.A. DE C.V.	MOBILIARIO Y EQUIPO DE OFICINA	5,524.38	43791	1492
401	SERVICIOS PRECIADO, S.A. DE C.V.	MOBILIARIO Y EQUIPO DE OFICINA	5,524.38	43791	1493
401	SERVICIOS PRECIADO, S.A. DE C.V.	MOBILIARIO Y EQUIPO DE OFICINA	5,524.38	43791	1557
401	SERVICIOS PRECIADO, S.A. DE C.V.	COMPRA DE ELECTRODOMESTICOS	4,659.60	43812	1582
401	SERVICIOS PRECIADO, S.A. DE C.V.	UTENSILIOS DE COCINA	2,552.00	43825	1491
401	SERVICIOS PRECIADO, S.A. DE C.V.	MOBILIARIO Y EQUIPO DE OFICINA	1,381.10	43791	884
401	SERVICIOS PRECIADO, S.A. DE C.V.	COMPRA DE BATIDORA MANUEL HAMILTON	1,176.01	43532	1035
401	SERVICIOS PRECIADO, S.A. DE C.V.	UTENSILIOS DE COCINA	1,069.40	43635	1552
401	SERVICIOS PRECIADO, S.A. DE C.V.	UTENSILIOS DE COCINA	982.64	43812	979
401	SERVICIOS PRECIADO, S.A. DE C.V.	UTENSILIOS DE COCINA	725.00	43605	1551
401	SERVICIOS PRECIADO, S.A. DE C.V.	VENTILADOR AUTOMOTRIZ	578.26	43812	1551
401	SERVICIOS PRECIADO, S.A. DE C.V.	OLLAS DE PRESION, LICUADORA, UTENSILIOS DE COCINA	578.26	43812	1551
401	SERVICIOS PRECIADO, S.A. DE C.V.	OLLAS DE PRESION, LICUADORA, UTENSILIOS DE COCINA	578.26	43812	1551
401	SERVICIOS PRECIADO, S.A. DE C.V.	OLLAS DE PRESION, LICUADORA, UTENSILIOS DE COCINA	578.26	43812	1551
401	SISTEMAS DIF JALISCO	DESAYUNOS ESCOLARES	127,392.00	02/12/2019	FA000027250
401	SISTEMAS DIF JALISCO	DESAYUNOS ESCOLARES	117,720.00	10/06/2019	FA0000025063
401	SISTEMAS DIF JALISCO	DESAYUNOS ESCOLARES	112,884.00	28/02/2019	FA0000023571
401	SISTEMAS DIF JALISCO	DESAYUNOS ESCOLARES	112,884.00	15/08/2019	FA0000025566
401	SISTEMAS DIF JALISCO	DESAYUNOS ESCOLARES	112,884.00	02/12/2019	FA000027707
401	SISTEMAS DIF JALISCO	DESAYUNOS ESCOLARES	111,684.00	10/05/2019	FA000024548
401	SISTEMAS DIF JALISCO	DESAYUNOS ESCOLARES	108,048.00	23/05/2019	FA000024205
401	SISTEMAS DIF JALISCO	DESAYUNOS ESCOLARES	108,048.00	09/10/2019	FA000026934
401	SISTEMAS DIF JALISCO	DESAYUNOS ESCOLARES	83,604.00	24/06/2019	FA0000023549
401	SISTEMAS DIF JALISCO	DESAYUNOS ESCOLARES	83,040.00	18/12/2019	FA000028084
401	SISTEMAS DIF JALISCO	DESAYUNOS ESCOLARES	63,696.00	10/06/2019	FA0000024896
401	SISTEMAS DIF JALISCO	DESAYUNOS ESCOLARES	58,860.00	09/10/2019	FA0000026000
401	SISTEMAS DIF JALISCO	DESAYUNOS ESCOLARES	58,860.00	09/10/2019	FA0000026332
401	SISTEMAS DIF JALISCO	DESAYUNOS ESCOLARES	23,830.00	28/01/2019	FA0000023430
401	SISTEMAS DIF JALISCO	DESAYUNOS ESCOLARES	23,830.00	26/02/2019	FA0000023570
401	SISTEMAS DIF JALISCO	DESAYUNOS ESCOLARES	23,830.00	23/05/2019	FA000024409
401	SISTEMAS DIF JALISCO	DESAYUNOS ESCOLARES	23,830.00	23/05/2019	FA000024424
401	SISTEMAS DIF JALISCO	DESAYUNOS ESCOLARES	23,830.00	10/06/2019	FA0000024857
401	SISTEMAS DIF JALISCO	DESAYUNOS ESCOLARES	23,830.00	10/06/2019	FA0000025062
401	SISTEMAS DIF JALISCO	DESAYUNOS ESCOLARES	23,830.00	10/07/2019	FA0000025631
401	SISTEMAS DIF JALISCO	DESAYUNOS ESCOLARES	23,830.00	15/08/2019	FA0000025895
401	SISTEMAS DIF JALISCO	DESAYUNOS ESCOLARES	23,830.00	11/10/2019	FA00000026456
401	SISTEMAS DIF JALISCO	DESAYUNOS ESCOLARES	23,830.00	11/10/2019	FA00000026784
401	SISTEMAS DIF JALISCO	DESAYUNOS ESCOLARES	23,830.00	02/12/2019	FA0000027182
401	SISTEMAS DIF JALISCO	DESAYUNOS ESCOLARES	23,830.00	02/12/2019	FA000027575
401	SISTEMAS DIF JALISCO	DESAYUNOS ESCOLARES	23,830.00	18/12/2019	FA000027943
401	SISTEMAS DIF JALISCO	CAMPAMENTO A TAPALPA	11,025.00	26/08/2019	FA0000026495
401	SISTEMAS DIF JALISCO	MATERIAL ELECTRICO	60,487.83	43773	S1278
401	SOMOS PARTE DE TU EQUIPO, S.A. DE C.V.	MATERIAL DE FERRETERIA Y ELECTRICO PARA REPARACIONES	12,367.34	43703	S1205
401	SOMOS PARTE DE TU EQUIPO, S.A. DE C.V.	CERRADURAS, CLAVIAS, CONTACTOS, MATERIAL DE FERRETERIA	11,514.62	43759	S1268
401	SOMOS PARTE DE TU EQUIPO, S.A. DE C.V.	CANDADOS, CONTACTOS, CABLE, MATERIAL ELECTRICO	8,238.32	43644	S1161
401	SOMOS PARTE DE TU EQUIPO, S.A. DE C.V.	MATERIAL ELECTRICO Y DE FERRETERIA	6,844.00	43665	S1174
401	SOMOS PARTE DE TU EQUIPO, S.A. DE C.V.	MATERIAL ELECTRICO Y DE FERRETERIA	4,817.02	43626	S1152
401	SOMOS PARTE DE TU EQUIPO, S.A. DE C.V.	MATERIAL ELECTRICO Y DE FERRETERIA	2,878.66	43626	S1154
401	SOMOS PARTE DE TU EQUIPO, S.A. DE C.V.	MATERIAL ELECTRICO Y DE FERRETERIA	2,031.16	43721	S1227
401	SOMOS PARTE DE TU EQUIPO, S.A. DE C.V.	MATERIAL ELECTRICO Y DE FERRETERIA	149.96	43721	S1226
401	SOMOS PARTE DE TU EQUIPO, S.A. DE C.V.	MATERIAL ELECTRICO Y DE FERRETERIA	48.75	43721	S1228
401	SOMOS PARTE DE TU EQUIPO, S.A. DE C.V.	MATERIAL ELECTRICO Y DE FERRETERIA	71,226.46	43740	A2862
401	SPEED DOCUMENTS, S.A. DE C.V.	RENTA DE COPIADORAS	68,565.59	43759	S28248
401	SPEED DOCUMENTS, S.A. DE C.V.	RENTA DE COPIADORAS	65,541.65	43812	S29072
401	SPEED DOCUMENTS, S.A. DE C.V.	RENTA DE COPIADORAS	65,181.25	43672	S27038
401	SPEED DOCUMENTS, S.A. DE C.V.	RENTA DE COPIADORAS	62,080.01	43788	S26677
401	SPEED DOCUMENTS, S.A. DE C.V.	RENTA DE COPIADORAS	60,396.97	43698	S27433
401	SPEED DOCUMENTS, S.A. DE C.V.	RENTA DE COPIADORAS	35,836.61	43640	S26621
401	SPEED DOCUMENTS, S.A. DE C.V.	RENTA DE COPIADORAS	32,186.20	43625	S29324
401	SPEED DOCUMENTS, S.A. DE C.V.	RENTA DE COPIADORAS	10,372.72	43721	S27842
401	SUEÑOS Y ESPERANZA, AC.	PAGO DE ESTANCIAS COMO APOYO ASISTENCIAL	9,000.00	43522	FB10268
401	SUEÑOS Y ESPERANZA, AC.	PAGO DE ESTANCIAS COMO APOYO ASISTENCIAL	8,089.28	43522	FB10334
401	SUEÑOS Y ESPERANZA, AC.	PAGO DE ESTANCIAS COMO APOYO ASISTENCIAL	7,500.00	43544	FB10457
401	SUEÑOS Y ESPERANZA, AC.	PAGO DE ESTANCIAS COMO APOYO ASISTENCIAL	6,000.00	43570	FB10848
401	SUEÑOS Y ESPERANZA, AC.	PAGO DE ESTANCIAS COMO APOYO ASISTENCIAL	6,000.00	43599	FB11142
401	SUEÑOS Y ESPERANZA, AC.	PAGO DE ESTANCIAS COMO APOYO ASISTENCIAL	6,000.00	43629	FB11325
401	SUEÑOS Y ESPERANZA, AC.	PAGO DE ESTANCIAS COMO APOYO ASISTENCIAL	6,000.00	43670	FB-11499
401	SUEÑOS Y ESPERANZA, AC.	PAGO DE ESTANCIAS COMO APOYO ASISTENCIAL	4,500.00	43714	FB-11701
401	SUEÑOS Y ESPERANZA, AC.	PAGO DE ESTANCIAS COMO APOYO ASISTENCIAL	4,500.00	43727	FB-11896
401	SUEÑOS Y ESPERANZA, AC.	PAGO DE ESTANCIAS COMO APOYO ASISTENCIAL	4,500.00	43756	FB12095

[Handwritten signature]

401	SUEÑOS Y ESPERANZA, AC.	PAGO DE ESTANCIAS COMO APOYO ASISTENCIAL	4,500.00	43773	FB12213
401	SUEÑOS Y ESPERANZA, AC.	PAGO DE ESTANCIAS COMO APOYO ASISTENCIAL	4,500.00	43773	FB12214
401	SUPER RUEDAS DE MEXICO, S.A. DE C.V.	LLANTAS CON SERVICIOS DE MONTADO, ALINEACION Y BALANCEO	42,625.89	43819	885ED
401	SURTIDOR ELECTRIC PATRIA S. DE RL DE C.V.	MATERIAL ELECTRIC	15,708.48	43802	7781
401	SURTIDOR ELECTRIC PATRIA S. DE RL DE C.V.	MATERIAL ELECTRIC	15,400.71	43819	8178
401	SURTIDOR ELECTRIC PATRIA S. DE RL DE C.V.	MATERIAL ELECTRIC	15,129.06	43759	7549
401	SURTIDOR ELECTRIC PATRIA S. DE RL DE C.V.	MATERIAL ELECTRIC	7,853.30	43819	8128
401	SURTIDOR ELECTRIC PATRIA S. DE RL DE C.V.	MATERIAL ELECTRIC	6,748.10	43703	6991
401	SURTIDOR ELECTRIC PATRIA S. DE RL DE C.V.	MATERIAL ELECTRIC	6,172.01	43650	6414
401	SURTIDOR ELECTRIC PATRIA S. DE RL DE C.V.	MATERIAL ELECTRIC	6,057.29	43588	5500
401	SURTIDOR ELECTRIC PATRIA S. DE RL DE C.V.	MATERIAL ELECTRIC	5,285.55	43721	7192
401	SURTIDOR ELECTRIC PATRIA S. DE RL DE C.V.	MATERIAL ELECTRIC	4,474.58	43675	6702
401	SURTIDOR ELECTRIC PATRIA S. DE RL DE C.V.	MATERIAL ELECTRIC	3,587.64	43688	6915
401	SURTIDOR ELECTRIC PATRIA S. DE RL DE C.V.	MATERIAL ELECTRIC	2,730.82	43739	7373
401	SURTIDOR ELECTRIC PATRIA S. DE RL DE C.V.	MATERIAL ELECTRIC	2,681.92	43819	8179
401	SURTIDOR ELECTRIC PATRIA S. DE RL DE C.V.	MATERIAL ELECTRIC	1,703.68	43635	6312
401	SURTIDOR ELECTRIC PATRIA S. DE RL DE C.V.	MATERIAL ELECTRIC	1,340.96	43810	7979
401	SURTIDOR ELECTRIC PATRIA S. DE RL DE C.V.	MATERIAL ELECTRIC	1,108.55	43609	6111
401	SURTIDOR ELECTRIC PATRIA S. DE RL DE C.V.	MATERIAL ELECTRIC	670.48	43811	8069
401	SURTIDOR ELECTRIC PATRIA S. DE RL DE C.V.	MATERIAL ELECTRIC	65,957.70	43801	EB180
401	TEJEDA CUELLAR MARIA REYNA	SERVICIOS DE LABORATORIO DENTAL, PLACAS, DENTADURAS, DIENTES	1,972.00	43614	B45F0
401	TEJEDA CUELLAR MARIA REYNA	SERVICIOS DE LABORATORIO DENTAL, PLACAS, DENTADURAS, DIENTES	1,919.99	43629	C8259
401	TEJEDA CUELLAR MARIA REYNA	SERVICIOS DE LABORATORIO DENTAL, PLACAS, DENTADURAS, DIENTES	1,919.99	43664	5AE9D9
401	TEJEDA CUELLAR MARIA REYNA	SERVICIOS DE LABORATORIO DENTAL, PLACAS, DENTADURAS, DIENTES	1,919.99	43815	6E13D
401	TEJEDA CUELLAR MARIA REYNA	SERVICIOS DE LABORATORIO DENTAL, PLACAS, DENTADURAS, DIENTES	1,500.00	43612	C77821
401	TEJEDA CUELLAR MARIA REYNA	SERVICIOS DE LABORATORIO DENTAL, PLACAS, DENTADURAS, DIENTES	959.99	43745	A0E5C
401	TEJEDA CUELLAR MARIA REYNA	SERVICIOS DE LABORATORIO DENTAL, PLACAS, DENTADURAS, DIENTES	959.99	43745	B086
401	TEJEDA CUELLAR MARIA REYNA	SERVICIOS DE LABORATORIO DENTAL, PLACAS, DENTADURAS, DIENTES	959.99	43745	AC4A
401	TEJEDA CUELLAR MARIA REYNA	SERVICIOS DE LABORATORIO DENTAL, PLACAS, DENTADURAS, DIENTES	830.01	43664	71E77C
401	TEJEDA CUELLAR MARIA REYNA	SERVICIOS DE LABORATORIO DENTAL, PLACAS, DENTADURAS, DIENTES	578.57	43812	C85E0
401	TEJEDA CUELLAR MARIA REYNA	SERVICIOS DE LABORATORIO DENTAL, PLACAS, DENTADURAS, DIENTES	556.80	43814	C9B3D
401	TEJEDA CUELLAR MARIA REYNA	SERVICIOS DE LABORATORIO DENTAL, PLACAS, DENTADURAS, DIENTES	517.50	43612	ED005
401	TEJEDA CUELLAR MARIA REYNA	SERVICIOS DE LABORATORIO DENTAL, PLACAS, DENTADURAS, DIENTES	517.50	43621	A7E6B
401	TEJEDA CUELLAR MARIA REYNA	SERVICIOS DE LABORATORIO DENTAL, PLACAS, DENTADURAS, DIENTES	480.00	43612	F40F5
401	TEJEDA CUELLAR MARIA REYNA	SERVICIOS DE LABORATORIO DENTAL, PLACAS, DENTADURAS, DIENTES	480.00	43814	EC401
401	TEJEDA CUELLAR MARIA REYNA	SERVICIOS DE LABORATORIO DENTAL, PLACAS, DENTADURAS, DIENTES	480.00	43814	3952D
401	TEJEDA CUELLAR MARIA REYNA	SERVICIOS DE LABORATORIO DENTAL, PLACAS, DENTADURAS, DIENTES	480.00	43629	7062
401	TEJEDA CUELLAR MARIA REYNA	SERVICIOS DE LABORATORIO DENTAL, PLACAS, DENTADURAS, DIENTES	480.00	43629	94BFC4
401	TEJEDA CUELLAR MARIA REYNA	SERVICIOS DE LABORATORIO DENTAL, PLACAS, DENTADURAS, DIENTES	480.00	43664	43ED37
401	TEJEDA CUELLAR MARIA REYNA	SERVICIOS DE LABORATORIO DENTAL, PLACAS, DENTADURAS, DIENTES	480.00	43763	42883
401	TEJEDA CUELLAR MARIA REYNA	SERVICIOS DE LABORATORIO DENTAL, PLACAS, DENTADURAS, DIENTES	480.00	43802	84EDC
401	TEJEDA CUELLAR MARIA REYNA	SERVICIOS DE LABORATORIO DENTAL, PLACAS, DENTADURAS, DIENTES	480.00	43815	C4738
401	TEJEDA CUELLAR MARIA REYNA	SERVICIOS DE LABORATORIO DENTAL, PLACAS, DENTADURAS, DIENTES	480.00	43815	92EE3
401	TEJEDA CUELLAR MARIA REYNA	SERVICIOS DE LABORATORIO DENTAL, PLACAS, DENTADURAS, DIENTES	480.00	43815	DDC7
401	TEJEDA CUELLAR MARIA REYNA	SERVICIOS DE LABORATORIO DENTAL, PLACAS, DENTADURAS, DIENTES	460.01	43664	40B332
401	TEJEDA CUELLAR MARIA REYNA	SERVICIOS DE LABORATORIO DENTAL, PLACAS, DENTADURAS, DIENTES	399.99	43664	737F0
401	TEJEDA CUELLAR MARIA REYNA	SERVICIOS DE LABORATORIO DENTAL, PLACAS, DENTADURAS, DIENTES	300.00	43621	62A1D
401	TEJEDA CUELLAR MARIA REYNA	SERVICIOS DE LABORATORIO DENTAL, PLACAS, DENTADURAS, DIENTES	200.00	43612	41F76
401	TEJEDA CUELLAR MARIA REYNA	SERVICIOS DE LABORATORIO DENTAL, PLACAS, DENTADURAS, DIENTES	200.00	43614	6F288
401	TEJEDA CUELLAR MARIA REYNA	SERVICIOS DE LABORATORIO DENTAL, PLACAS, DENTADURAS, DIENTES	200.00	43621	F62A1D
401	TELEFONOS DE MEXICO S.A.B.	SERVICIO TELEFONICO	54,250.48	43721	1314120060327
401	TELEFONOS DE MEXICO S.A.B.	SERVICIO TELEFONICO	19,322.48	43550	19035
401	TELEFONOS DE MEXICO S.A.B.	SERVICIO TELEFONICO	18,449.78	43789	1.31412E+13
401	TELEFONOS DE MEXICO S.A.B.	SERVICIO TELEFONICO	18,422.78	43812	1.30191E+11
401	TELEFONOS DE MEXICO S.A.B.	SERVICIO TELEFONICO	18,390.96	43706	13141200606
401	TELEFONOS DE MEXICO S.A.B.	SERVICIO TELEFONICO	18,383.29	43780	13141200
401	TELEFONOS DE MEXICO S.A.B.	SERVICIO TELEFONICO	18,362.09	43677	EC4F1
401	TELEFONOS DE MEXICO S.A.B.	SERVICIO TELEFONICO	18,300.13	43739	E4861
401	TELEFONOS DE MEXICO S.A.B.	SERVICIO TELEFONICO	18,224.70	43640	131412006
401	TELEFONOS DE MEXICO S.A.B.	SERVICIO TELEFONICO	18,178.11	43585	1314120006
401	TELEFONOS DE MEXICO S.A.B.	SERVICIO TELEFONICO	18,112.59	43613	19051
401	TELEFONOS DE MEXICO S.A.B.	SERVICIO TELEFONICO	18,061.90	43495	18061
401	TELEFONOS DE MEXICO S.A.B.	SERVICIO TELEFONICO	17,901.93	43521	1.3019E+11
401	TELEFONOS DE MEXICO S.A.B.	SERVICIO TELEFONICO	65,547.25	43635	XTK20961
401	TLAQUEPAQUE ESCOLAR, S.A. DE C.V.	PAPELERIA	4,595.92	43780	XTK27670
401	TLAQUEPAQUE ESCOLAR, S.A. DE C.V.	PAPELERIA	2,524.16	43780	XTK27671
401	TLAQUEPAQUE ESCOLAR, S.A. DE C.V.	PAPELERIA	18,834.00	43521	0E5BE4478AF9420D9A96
401	TOTAL PLAY TELECOMUNICACIONES, S.A. DE C.V.	SERVICIO TELEFONICO E INTERNET	18,834.00	43549	B1-94563235F1-3
401	TOTAL PLAY TELECOMUNICACIONES, S.A. DE C.V.	SERVICIO TELEFONICO E INTERNET	18,834.00	43815	B1-102652175F1-3
401	TOTAL PLAY TELECOMUNICACIONES, S.A. DE C.V.	SERVICIO TELEFONICO E INTERNET	18,834.00	43677	B1-11041008F1-3
401	TOTAL PLAY TELECOMUNICACIONES, S.A. DE C.V.	SERVICIO TELEFONICO E INTERNET	18,834.00	43739	B1-115839148F1-3
401	TOTAL PLAY TELECOMUNICACIONES, S.A. DE C.V.	SERVICIO TELEFONICO E INTERNET	18,834.00	43798	AF1637
401	TOTAL PLAY TELECOMUNICACIONES, S.A. DE C.V.	SERVICIO TELEFONICO E INTERNET	18,834.00	43822	A9011B
401	TOTAL PLAY TELECOMUNICACIONES, S.A. DE C.V.	SERVICIO TELEFONICO E INTERNET	18,833.00	43501	B1-87107906F1-3
401	TOTAL PLAY TELECOMUNICACIONES, S.A. DE C.V.	SERVICIO TELEFONICO E INTERNET	18,833.00	43585	B1-98364349F1-3
401	TOTAL PLAY TELECOMUNICACIONES, S.A. DE C.V.	SERVICIO TELEFONICO E INTERNET	18,833.00	43647	B1-10665330F1-3
401	TOTAL PLAY TELECOMUNICACIONES, S.A. DE C.V.	SERVICIO TELEFONICO E INTERNET	18,833.00	43711	B1-113235830F1-3
401	TOTAL PLAY TELECOMUNICACIONES, S.A. DE C.V.	SERVICIO TELEFONICO E INTERNET	18,833.00	43773	E3913
401	TOTAL PLAY TELECOMUNICACIONES, S.A. DE C.V.	SERVICIO TELEFONICO E INTERNET	669.00	43773	B1-117662823T1-0
401	TOTAL PLAY TELECOMUNICACIONES, S.A. DE C.V.	SERVICIO TELEFONICO E INTERNET	669.00	43825	10249540B
401	TOTAL PLAY TELECOMUNICACIONES, S.A. DE C.V.	SERVICIO TELEFONICO E INTERNET	668.00	43742	B1-116164776T1-0
401	TOTAL PLAY TELECOMUNICACIONES, S.A. DE C.V.	SERVICIO TELEFONICO E INTERNET	579.00	43738	B1-115583764T1-0
401	TOTAL PLAY TELECOMUNICACIONES, S.A. DE C.V.	SERVICIO TELEFONICO E INTERNET	568.98	43536	B1-91418125T1-1
401	TOTAL PLAY TELECOMUNICACIONES, S.A. DE C.V.	SERVICIO TELEFONICO E INTERNET	548.99	43525	B1-87804436T1-1
401	TOTAL PLAY TELECOMUNICACIONES, S.A. DE C.V.	SERVICIO TELEFONICO E INTERNET	479.00	43669	B1-109916124T1-0
401	TOTAL PLAY TELECOMUNICACIONES, S.A. DE C.V.	SERVICIO TELEFONICO E INTERNET	479.00	43703	B1-112753134T1-1
401	TOTAL PLAY TELECOMUNICACIONES, S.A. DE C.V.	SERVICIO TELEFONICO E INTERNET	479.00	43759	B1-117120236T1-4
401	TOTAL PLAY TELECOMUNICACIONES, S.A. DE C.V.	SERVICIO TELEFONICO E INTERNET	479.00	43791	B1-118639223
401	TOTAL PLAY TELECOMUNICACIONES, S.A. DE C.V.	SERVICIO TELEFONICO E INTERNET	479.00	43622	B1-120195316T1-0
401	TOTAL PLAY TELECOMUNICACIONES, S.A. DE C.V.	SERVICIO TELEFONICO E INTERNET	470.00	43556	B1-95298846T1-0
401	TOTAL PLAY TELECOMUNICACIONES, S.A. DE C.V.	SERVICIO TELEFONICO E INTERNET	469.00	43588	54082
401	TOTAL PLAY TELECOMUNICACIONES, S.A. DE C.V.	SERVICIO TELEFONICO E INTERNET	469.00	43620	B1-103423211T1-0

401	TOTAL PLAY TELECOMUNICACIONES, S.A. DE C.V.	SERVICIO TELEFONICO E INTERNET	469.00	436.49	95+15
401	TOTAL PLAY TELECOMUNICACIONES, S.A. DE C.V.	SERVICIO TELEFONICO E INTERNET	469.00	436.77	102
401	TOTAL PLAY TELECOMUNICACIONES, S.A. DE C.V.	SERVICIO TELEFONICO E INTERNET	469.00	437.11	1024954082
401	TOTAL PLAY TELECOMUNICACIONES, S.A. DE C.V.	SERVICIO TELEFONICO E INTERNET	439.00	434.86	B186511823T1-1
401	TOTAL PLAY TELECOMUNICACIONES, S.A. DE C.V.	SERVICIO TELEFONICO E INTERNET	439.00	436.18	B1-90085008T1-1
401	TOTAL PLAY TELECOMUNICACIONES, S.A. DE C.V.	SERVICIO TELEFONICO E INTERNET	439.00	435.43	B1-93927839T1-1
401	TOTAL PLAY TELECOMUNICACIONES, S.A. DE C.V.	SERVICIO TELEFONICO E INTERNET	439.00	435.78	43556
401	TOTAL PLAY TELECOMUNICACIONES, S.A. DE C.V.	SERVICIO TELEFONICO E INTERNET	439.00	435.99	43556
401	TOTAL PLAY TELECOMUNICACIONES, S.A. DE C.V.	SERVICIO TELEFONICO E INTERNET	439.00	436.40	10238734241
401	TOTAL PLAY TELECOMUNICACIONES, S.A. DE C.V.	SERVICIO TELEFONICO E INTERNET	438.00	436.07	B1101981695T1-0
401	UNIDAD DE HEMODIALISIS UHEM, SC.	ESTUDIOS MEDICOS ESPECIALIZADOS	9,130.04	438.22	965
401	UNIDAD DE HEMODIALISIS UHEM, SC.	ESTUDIOS MEDICOS ESPECIALIZADOS	9,130.04	438.25	967
401	UNIDAD DE HEMODIALISIS UHEM, SC.	ESTUDIOS MEDICOS ESPECIALIZADOS	9,130.04	438.25	H817
401	UNIDAD DE HEMODIALISIS UHEM, SC.	ESTUDIOS MEDICOS ESPECIALIZADOS	9,130.04	438.25	H808
401	UNIDAD DE HEMODIALISIS UHEM, SC.	ESTUDIOS MEDICOS ESPECIALIZADOS	9,130.04	438.29	968
401	UNIDAD DE HEMODIALISIS UHEM, SC.	ESTUDIOS MEDICOS ESPECIALIZADOS	8,300.03	438.25	H814
401	UNIDAD DE HEMODIALISIS UHEM, SC.	ESTUDIOS MEDICOS ESPECIALIZADOS	4,980.02	437.94	939
401	UNIDAD DE HEMODIALISIS UHEM, SC.	ESTUDIOS MEDICOS ESPECIALIZADOS	3,320.01	437.76	912
401	UNIDAD DE HEMODIALISIS UHEM, SC.	ESTUDIOS MEDICOS ESPECIALIZADOS	3,000.04	436.40	791
401	UNIDAD DE HEMODIALISIS UHEM, SC.	ESTUDIOS MEDICOS ESPECIALIZADOS	2,490.01	438.22	H454
401	UNIDAD DE HEMODIALISIS UHEM, SC.	ESTUDIOS MEDICOS ESPECIALIZADOS	2,490.01	436.40	792
401	UNIDAD DE HEMODIALISIS UHEM, SC.	ESTUDIOS MEDICOS ESPECIALIZADOS	2,490.01	437.89	935
401	UNIDAD DE HEMODIALISIS UHEM, SC.	ESTUDIOS MEDICOS ESPECIALIZADOS	2,490.01	437.89	936
401	UNIDAD DE HEMODIALISIS UHEM, SC.	ESTUDIOS MEDICOS ESPECIALIZADOS	2,490.00	438.64	790
401	UNIDAD DE HEMODIALISIS UHEM, SC.	ESTUDIOS MEDICOS ESPECIALIZADOS	830.00	437.76	911
401	UNIDAD DE RADIOLOGIA IRM, S. DE RL. DE CV.	PAGO DE ESTUDIOS MEDICOS ESPECIALIZADOS COMO APOYO ASISTENCIAL	5,000.00	438.18	CC7020
401	UNIDAD DE RADIOLOGIA IRM, S. DE RL. DE CV.	PAGO DE ESTUDIOS MEDICOS ESPECIALIZADOS COMO APOYO ASISTENCIAL	4,000.00	437.76	CC6548
401	UNIDAD DE RADIOLOGIA IRM, S. DE RL. DE CV.	PAGO DE ESTUDIOS MEDICOS ESPECIALIZADOS COMO APOYO ASISTENCIAL	3,000.00	436.82	CC5273
401	UNIDAD DE RADIOLOGIA IRM, S. DE RL. DE CV.	PAGO DE ESTUDIOS MEDICOS ESPECIALIZADOS COMO APOYO ASISTENCIAL	3,000.00	437.06	CC4642
401	UNIDAD DE RADIOLOGIA IRM, S. DE RL. DE CV.	PAGO DE ESTUDIOS MEDICOS ESPECIALIZADOS COMO APOYO ASISTENCIAL	3,000.00	437.34	CC5945
401	UNIDAD DE RADIOLOGIA IRM, S. DE RL. DE CV.	PAGO DE ESTUDIOS MEDICOS ESPECIALIZADOS COMO APOYO ASISTENCIAL	2,600.00	437.76	CC 6457
401	UNIDAD DE RADIOLOGIA IRM, S. DE RL. DE CV.	PAGO DE ESTUDIOS MEDICOS ESPECIALIZADOS COMO APOYO ASISTENCIAL	2,600.00	438.08	CC6458
401	UNIDAD DE RADIOLOGIA IRM, S. DE RL. DE CV.	PAGO DE ESTUDIOS MEDICOS ESPECIALIZADOS COMO APOYO ASISTENCIAL	2,500.00	437.13	CC 5735
401	UNIDAD DE RADIOLOGIA IRM, S. DE RL. DE CV.	PAGO DE ESTUDIOS MEDICOS ESPECIALIZADOS COMO APOYO ASISTENCIAL	2,500.00	437.89	CC6481
401	UNIDAD DE RADIOLOGIA IRM, S. DE RL. DE CV.	PAGO DE ESTUDIOS MEDICOS ESPECIALIZADOS COMO APOYO ASISTENCIAL	2,000.00	437.75	CC6701
401	UNIDAD DE RADIOLOGIA IRM, S. DE RL. DE CV.	PAGO DE ESTUDIOS MEDICOS ESPECIALIZADOS COMO APOYO ASISTENCIAL	2,000.00	438.15	CC6875
401	UNIDAD DE RADIOLOGIA IRM, S. DE RL. DE CV.	PAGO DE ESTUDIOS MEDICOS ESPECIALIZADOS COMO APOYO ASISTENCIAL	1,900.00	435.95	CC3769
401	UNIDAD DE RADIOLOGIA IRM, S. DE RL. DE CV.	PAGO DE ESTUDIOS MEDICOS ESPECIALIZADOS COMO APOYO ASISTENCIAL	1,500.00	435.38	CC3403
401	UNIDAD DE RADIOLOGIA IRM, S. DE RL. DE CV.	PAGO DE ESTUDIOS MEDICOS ESPECIALIZADOS COMO APOYO ASISTENCIAL	1,050.00	436.47	CC4802
401	UNIDAD DE RADIOLOGIA IRM, S. DE RL. DE CV.	PAGO DE ESTUDIOS MEDICOS ESPECIALIZADOS COMO APOYO ASISTENCIAL	600.00	438.00	CID262
401	UNIFORMES ATLANTICO, S.A. DE C.V.	UNIFORMES	276,205.20	436.61	FE3511
401	UNIFORMES ATLANTICO, S.A. DE C.V.	UNIFORMES	53,086.82	436.40	FE3512
401	UNIX HELP, S.A. DE C.V.	ACTUALIZACION DE PROGRAMAS	265,002.00	438.19	BC417
401	UNIX HELP, S.A. DE C.V.	ACTUALIZACION DE PROGRAMAS	34,800.00	435.36	BC284
401	VASQUEZ GARCIA ANA ISABEL	SERVICIOS DE IMPRESIÓN Y SELLOS	7,094.56	437.04	770
401	VASQUEZ GARCIA ANA ISABEL	SERVICIOS DE IMPRESIÓN Y SELLOS	6,145.45	435.32	821
401	VASQUEZ GARCIA ANA ISABEL	SERVICIOS DE IMPRESIÓN Y SELLOS	2,998.37	435.63	856
401	VASQUEZ GARCIA ANA ISABEL	SERVICIOS DE IMPRESIÓN Y SELLOS	2,978.18	436.99	752
401	VASQUEZ GARCIA ANA ISABEL	SERVICIOS DE IMPRESIÓN Y SELLOS	2,649.44	435.56	855
401	VASQUEZ GARCIA ANA ISABEL	SERVICIOS DE IMPRESIÓN Y SELLOS	2,647.12	436.50	726
401	VASQUEZ GARCIA ANA ISABEL	SERVICIOS DE IMPRESIÓN Y SELLOS	1,884.65	435.94	867
401	VASQUEZ GARCIA ANA ISABEL	SERVICIOS DE IMPRESIÓN Y SELLOS	1,537.00	435.32	636
401	VASQUEZ GARCIA ANA ISABEL	SERVICIOS DE IMPRESIÓN Y SELLOS	1,450.00	436.50	727
401	VASQUEZ GARCIA ANA ISABEL	SERVICIOS DE IMPRESIÓN Y SELLOS	1,450.00	437.49	796
401	VASQUEZ GARCIA ANA ISABEL	SERVICIOS DE IMPRESIÓN Y SELLOS	1,322.28	436.44	720
401	VASQUEZ GARCIA ANA ISABEL	SERVICIOS DE IMPRESIÓN Y SELLOS	1,131.00	436.90	751
401	VASQUEZ GARCIA ANA ISABEL	SERVICIOS DE IMPRESIÓN Y SELLOS	918.48	437.04	768
401	VASQUEZ GARCIA ANA ISABEL	SERVICIOS DE IMPRESIÓN Y SELLOS	870.00	438.11	872
401	VASQUEZ GARCIA ANA ISABEL	SERVICIOS DE IMPRESIÓN Y SELLOS	603.20	435.56	854
401	VASQUEZ GARCIA ANA ISABEL	SERVICIOS DE IMPRESIÓN Y SELLOS	400.20	438.11	859
401	ZAPOPAN ESCOLAR, S.A. DE C.V.	PAPELERIA	186,599.86	437.21	M2432
401	ZAPOPAN ESCOLAR, S.A. DE C.V.	PAPELERIA	3,000.00	437.21	M2576
401	ZAPOPAN ESCOLAR, S.A. DE C.V.	PAPELERIA	1,700.97	437.21	M3313
401	ZAPOPAN ESCOLAR, S.A. DE C.V.	PAPELERIA	1,700.96	437.46	M2784

DIANA BERENICE VARGAS SALOMÓN
DIRECTORA GENERAL

OLGA MARIA ESPARZA CAMPA
DIRECTORA DE ADMINISTRACIÓN Y FINANZAS

Bajo protesta de decir verdad declaramos que los Estados Financieros y sus Notas son razonablemente correctos y responsabilidad del emisor.



**DIF SISTEMA PARA EL DESARROLLO INTEGRAL DE LA FAMILIA DEL MUNICIPIO DE ZAPOPAN DIF
INFORMATIVA MENSUAL DE OBRAS EN PROCESO**

AL 31 DE DICIEMBRE DE 2019

(miles de pesos)

Dependencia ejecutora	Nombre de Obra	Localidad	Descripción de la obra u objeto del contrato	Modalidad de ejecución	Nombre del contratista	Número de contrato y convenio(s) de ampliación(es)	Importe de la obra y sus ampliaciones	Origen del recurso	Orden de Pago	Partida contable	Número de póliza (s)	Importe del Pago
N/A	N/A	N/A	N/A	N/A	N/A	N/A	\$0		0	0	0	\$0



DIANA BERENICE VARGAS SALOMÓN
DIRECTORA GENERAL

Bajo protesta de decir verdad declaramos que los Estados Financieros y sus Notas son razonablemente correctos y responsabilidad del emisor.


OLGA MARIA ESPARZA CAMPA
DIRECTORA DE ADMINISTRACIÓN Y FINANZAS

SELLO




DIF SISTEMA PARA EL DESARROLLO INTEGRAL DE LA FAMILIA DEL MUNICIPIO DE ZAPOPAN DIF
Informativa de Avance Físico y Financiero de las Obras Públicas

Ejercicio 2019

Nombre de la obra ejecutada	Periodo de ejecución de obra	Monto ejercido durante el periodo fiscal 2019	Avance físico al 31 Diciembre 2019	Avance financiero al 31 de Diciembre 2019	Estado de situación de la obra (en proceso, terminada, etc.)
NA	NA	\$ -	0%	\$ -	NA




DIANA BERENICE VARGAS SALOMÓN
DIRECTORA GENERAL



OLGA MARIA ESPARZA CAMRA
DIRECTORA DE ADMINISTRACIÓN Y FINANZAS



Bajo protesta de decir verdad declaramos que los Estados Financieros y sus Notas son razonablemente correctos y responsabilidad del emisor.

DIF SISTEMA PARA EL DESARROLLO INTEGRAL DE LA FAMILIA DEL MUNICIPIO DE ZAPOPAN DIF
Estado de Variación en la Hacienda Pública
DE ENERO A ENERO DE 2018 Y DE ENERO A DICIEMBRE DE 2019

Concepto	Hacienda Pública/Patrimonio Contribuido	Hacienda Pública/Patrimonio Generado de Ejercicios Anteriores	Hacienda Pública/Patrimonio Generado del Ejercicio	Exceso o Insuficiencia en la Actualización de la Hacienda Pública/ Patrimonio	Total
Hacienda Pública / Patrimonio Contribuido Neto de 2018	\$ -	\$ -	\$ -	\$ -	\$ -
Aportaciones	\$ -	\$ -	\$ -	\$ -	\$ -
Donaciones de Capital	\$ -	\$ -	\$ -	\$ -	\$ -
Actualización de la Hacienda Pública/Patrimonio	\$ -	\$ -	\$ -	\$ -	\$ -
Hacienda Pública / Patrimonio Generado Neto de 2018	\$ -	\$ 32,773,430	\$ 9,430,999	\$ -	\$ 42,204,429
Resultados del Ejercicio (Ahorro/Desahorro)	\$ -		\$ 9,430,999	\$ -	\$ 9,430,999
Resultados de Ejercicios Anteriores		\$ 32,773,430	\$ -	\$ -	\$ 32,773,430
Revalúos	\$ -	\$ -	\$ -	\$ -	\$ -
Reservas	\$ -	\$ -	\$ -	\$ -	\$ -
Rectificaciones de Resultados de Ejercicios Anteriores	\$ -	\$ -	\$ -	\$ -	\$ -
Exceso o insuficiencia en la Actualización de la Hacienda Pública/Patrimonio Neto 2018	\$ -	\$ -	\$ -	\$ -	\$ -
Resultado por Posición Monetaria	\$ -	\$ -	\$ -	\$ -	\$ -
Resultado por Tenencia de Activos no Monetarios	\$ -	\$ -	\$ -	\$ -	\$ -
Hacienda Pública / Patrimonio Neto Final de 2018	\$ -	\$ 32,773,430	\$ 9,430,999	\$ -	\$ 42,204,429
Cambios en la Hacienda Pública/Patrimonio Contribuido Neto de 2019	\$ -	\$ -	\$ -	\$ -	\$ -
Aportaciones	\$ -	\$ -	\$ -	\$ -	\$ -
Donaciones de Capital	\$ -	\$ -	\$ -	\$ -	\$ -
Actualización de la Hacienda Pública/Patrimonio	\$ -	\$ -	\$ -	\$ -	\$ -
Variaciones de la Hacienda Pública / Patrimonio Generado Neto de 2019	\$ -	\$ 19,532	\$ 16,382,020	\$ -	\$ 16,401,552
Resultados del Ejercicio (Ahorro/Desahorro)	\$ -	\$ -	\$ 16,382,020	\$ -	\$ 16,382,020
Resultados de Ejercicios Anteriores	\$ -	\$ 19,532	\$ -	\$ -	\$ 19,532
Revalúos	\$ -	\$ -	\$ -	\$ -	\$ -
Reservas	\$ -	\$ -	\$ -	\$ -	\$ -
Rectificaciones de Resultados de Ejercicios Anteriores	\$ -	\$ -	\$ -	\$ -	\$ -
Cambios en el exceso o insuficiencia en la Actualización de la Hacienda Pública / Patrimonio Neto de 2019	\$ -	\$ -	\$ -	\$ -	\$ -
Resultados por Posición Monetaria	\$ -	\$ -	\$ -	\$ -	\$ -
Resultados por Terceros de Activos no Monetarios	\$ -	\$ -	\$ -	\$ -	\$ -
Hacienda Pública/Patrimonio Neto Final de 2019	\$ -	\$ 32,792,962	\$ 25,813,019	\$ -	\$ 58,605,981



ASEJ2019-13-26-05-2020-1


DIANA BERENICE VARGAS SALOMÓN
DIRECTORA GENERAL

OLGA MARIA ESPARZA CAMPA
DIRECTORA DE ADMINISTRACIÓN Y FINANZAS



**DIF SISTEMA PARA EL DESARROLLO INTEGRAL DE LA FAMILIA DEL MUNICIPIO DE ZAPOPAN
CONCILIACIÓN ENTRE LOS INGRESOS PRESUPUESTARIOS Y CONTABLES
DEL 1 DE ENERO AL 31 DE DICIEMBRE DE 2019**

1. Ingresos Presupuestarios		\$ 332,191,453.00
2. Más Ingresos Contables no Presupuestarios		\$ 4,274,630.00
2.1	Ingresos Financieros	\$ 2,687,035.00
2.2	Incremento por Variación de Inventarios	\$ -
2.3	Disminución del Exceso de Estimaciones por Pérdida o Deterioro u Obsolescencia	\$ -
2.4	Disminución del Exceso de Provisiones	\$ -
2.5	Otros Ingresos y Beneficios Varios	\$ 134,639.00
2.6	Otros Ingresos Contables no Presupuestarios	\$ 1,452,956.00
3. Menos Ingresos Presupuestario no Contables		\$ -
3.1	Aprovechamientos Patrimoniales	\$ -
3.2	Ingresos Derivados de Financiamientos	\$ -
3.3	Otros Ingresos Presupuestarios no Contables	\$ -
4. Ingresos Contables (4=1+2-3)		\$ 336,466,083.00


DIANA BERENICE VARGAS SALOMÓN
DIRECTORA GENERAL


OLGA MARIA ESPARZA CAMPA
DIRECTORA DE ADMINISTRACIÓN Y FINANZAS

Bajo protesta de decir verdad declaramos que los Estados Financieros y sus Notas son razonablemente correctos y responsabilidad del emisor.



SELLO



**DIF SISTEMA PARA EL DESARROLLO INTEGRAL DE LA FAMILIA DEL MUNICIPIO DE ZAPOPAN
CONCILIACIÓN ENTRE LOS EGRESOS PRESUPUESTARIOS
Y LOS GASTOS CONTABLES
DEL 1 DE ENERO AL 31 DE DICIEMBRE DE 2019**

1. Total de Egresos Presupuestarios	\$ 319,773,759.00
--	--------------------------

2. Menos Egresos Presupuestarios no Contables	\$ 3,223,892.00
2.1 Materias Primas y Materiales de Producción y Comercialización	\$ -
2.2 Materiales y Suministros	\$ -
2.3 Mobiliario y Equipo de Administración	\$ 1,496,047.00
2.4 Mobiliario y Equipo Educativo y Recreativo	\$ 11,939.00
2.5 Equipo e Instrumental Médico y de Laboratorio	\$ 841,159.00
2.6 Vehículos y Equipo de Transporte	\$ 705,850.00
2.7 Equipo de Defensa y Seguridad	\$ -
2.8 Maquinaria, Otros Equipos y Herramientas	\$ 168,897.00
2.9 Activos Biológicos	\$ -
2.10 Bienes Inmuebles	\$ -
2.11 Activos Intangibles	\$ -
2.12 Obra Pública en Bienes de Dominio Público	\$ -
2.13 Obra Pública en Bienes Propios	\$ -
2.14 Acciones y Participaciones de Capital	\$ -
2.15 Compra de Títulos y Valores	\$ -
2.16 Concesión de Préstamos	\$ -
2.17 Inversiones en Fideicomisos, Mandatos y otros Análogos	\$ -
2.18 Provisiones para Contingencias y otras Erogaciones Especiales	\$ -
2.19 Amortización de la Deuda Pública	\$ -
2.20 Adeudos de Ejercicios Fiscales Anteriores (ADEFAS)	\$ -
2.21 Otros Egresos Presupuestales no Contables	\$ -

3. Más Gastos Contables no Presupuestales	\$ 3,534,196.00
Estimaciones, Depreciaciones, Deterioros, Obsolescencia y	
3.1 Amortizaciones	\$ 1,964,545.00
3.2 Provisiones	\$ -
3.3 Disminución de Inventarios	\$ -
3.4 Aumento por Insuficiencia de Estimaciones por Pérdida o Deterioro u Obsolescencia	\$ -
3.5 Aumento por Insuficiencia de Provisiones	\$ -
3.6 Otros Gastos	\$ -
3.7 Otros Gastos Contables no Presupuestales	\$ 1,569,651.00

4. Total de Gasto Contable (4=1-2+3)	\$ 320,044,063.00
---	--------------------------

DIANA BERENICE VARGAS SALOMÓN
DIRECTORA GENERAL

OLGA MARIA ESPARZA CAMPA
DIRECTORA DE ADMINISTRACIÓN Y FINANZAS

Bajo protesta de decir verdad declaramos que los Estados Financieros y sus Notas son razonablemente correctos y responsabilidad del emisor.



DIF SISTEMA PARA EL DESARROLLO INTEGRAL DE LA FAMILIA DEL MUNICIPIO DE ZAPOPAN DIF
ESTADO DE FLUJO DE EFECTIVO
DEL 1 DE ENERO AL 31 DE DICIEMBRE DE 2019
(Pesos)

Concepto	2019	2018	Concepto	2019	2018
Flujos de Efectivo de las Actividades de Operación			Flujos de Efectivo de las Actividades de Inversión		
Origen	\$ -	\$ -	Origen	\$ -	\$ -
Impuestos	\$ 333,779,048	\$ 314,568,342	Bienes Inmuebles, Infraestructura y Construcciones en Proceso	\$ 2,706,640	\$ 1,987,911
Cuotas y Aportaciones de Seguridad Social	\$ -	\$ -	Bienes Muebles	\$ -	\$ -
Contribuciones de mejoras	\$ -	\$ -	Otros Orígenes de Inversión	\$ 2,706,640	\$ 1,987,911
Derechos	\$ -	\$ -			
Productos	\$ -	\$ -	Aplicación	\$ 47,592	\$ 45,438
Aprovechamientos	\$ -	\$ -	Bienes Inmuebles, Infraestructura y Construcciones en Proceso	\$ -	\$ -
Ingresos por Venta de Bienes y Prestación Servicios	\$ 11,776,715	\$ 11,112,845	Bienes Muebles	\$ -	\$ -
Ingresos no Comprendidos en las Fracciones de la Ley de Ingresos Causados en Ejercicios Fiscales Anteriores Pendientes de Liquidación o Pago (Derogada)	\$ -	\$ -	Otras Aplicaciones de Inversión	\$ -	\$ -
Participaciones, Aportaciones, Convenios, Incentivos Derivados de la Colaboración Fiscal y Fondos Distintos de Aportaciones	\$ 12,376,825	\$ 9,608,907		\$ 47,592	\$ 45,438
Transferencias, Asignaciones, Subsidios y Subvenciones, y Pensiones y Jubilaciones	\$ 309,490,868	\$ 293,603,573	Flujos Netos de Efectivo por Actividades de Inversión	\$ 2,659,048	\$ 1,942,472
Otros Orígenes de Operación	\$ 134,640	\$ 243,017			
Aplicación	\$ 318,071,999	\$ 305,547,328	Flujo de Efectivo de las Actividades de Financiamiento		
Servicios Personales	\$ 281,689,090	\$ 266,106,109	Origen	\$ 1,406,642	\$ 224,186
Materiales y Suministros	\$ 12,166,872	\$ 13,387,969	Endeudamiento Neto	\$ -	\$ -
Servicios Generales	\$ 5,058,357	\$ 6,360,315	Interno	\$ -	\$ -
Transferencias Internas y Asignaciones al Sector Público	\$ -	\$ -	Externo	\$ -	\$ -
Transferencias al resto del Sector Público	\$ -	\$ -	Otros orígenes de Financiamiento	\$ 1,406,642	\$ 224,186
Subsidios y Subvenciones	\$ -	\$ -			
Ayudas Sociales	\$ 19,157,680	\$ 19,692,935	Aplicación	\$ 2,523,464	\$ 2,137,021
Pensiones y Jubilaciones	\$ -	\$ -	Servicios de la Deuda	\$ -	\$ -
Transferencias a Fideicomisos, Mandatos y Contratos Análogos	\$ -	\$ -	Interno	\$ -	\$ -
Transferencias a la Seguridad Social	\$ -	\$ -	Externo	\$ -	\$ -
Donativos	\$ -	\$ -	Otras Aplicaciones de Financiamiento	\$ 2,523,464	\$ 2,137,021
Transferencias al Exterior	\$ -	\$ -			
Participaciones	\$ -	\$ -	Flujos netos de Efectivo por Actividades de Financiamiento	\$ 1,116,822	\$ 2,381,207
Aportaciones	\$ -	\$ -			
Convenios	\$ -	\$ -			
Otros Aplicaciones de Operación	\$ -	\$ -	Incremento/Disminución Neta en el Efectivo y Equivalentes al Efectivo	\$ 17,249,274	\$ 8,602,280
Flujos Netos de Efectivo por Actividades de Operación	\$ 15,707,049	\$ 9,021,014	Efectivo y Equivalentes al Efectivo al Inicio del Ejercicio	\$ 32,818,419	\$ 24,216,139
			Efectivo y Equivalentes al Efectivo al final del Ejercicio	\$ 50,067,694	\$ 32,818,419

Bajo protesta de decir verdad declaramos que los Estados Financieros y sus Notas son razonablemente correctos y responsabilidad del emisor.

DIANA BERENICE VARGAS SALOMÓN
DIRECTORA GENERAL

OLGA MARIA ESPARZA CAMPA
DIRECTORA DE ADMINISTRACIÓN Y FINANZAS



DIF SISTEMA PARA EL DESARROLLO INTEGRAL DE LA FAMILIA DEL MUNICIPIO DE ZAPOPAN DIF
ESTADO ANALÍTICO DE INGRESOS
AL 31 DE DICIEMBRE DE 2019

Rubro del Ingreso	INGRESO					Diferencia
	Estimado	Ampliaciones y Reducciones	Modificado	Devengado	Recaudado	
	1	2	3= (1+2)	4	5	
I IMPUESTOS	\$ -	\$ -	\$ -	\$ -	\$ -	\$ -
Impuestos Sobre los Ingresos			\$ -			\$ -
Impuestos Sobre Patrimonio			\$ -			\$ -
Impuestos Sobre la Producción, el Consumo y las Transacciones			\$ -			\$ -
Impuestos al Comercio Exterior			\$ -			\$ -
Impuestos Sobre Nóminas y Asimilables			\$ -			\$ -
Impuestos Ecológicos			\$ -			\$ -
Accesorios			\$ -			\$ -
Otros Impuestos			\$ -			\$ -
Impuestos no Comprendidos en la Ley de Ingresos Vigente, Causados en Ejercicios Fiscales Anteriores Pendientes de Liquidación			\$ -			\$ -
II CUOTAS Y APORTACIONES DE SEGURIDAD SOCIAL	\$ -	\$ -	\$ -	\$ -	\$ -	\$ -
Aportaciones para Fondos de Vivienda			\$ -			\$ -
Cuotas para la Seguridad Social			\$ -			\$ -
Cuotas de Ahorro para el Retiro			\$ -			\$ -
Otras Cuotas y Aportaciones para la Seguridad Social			\$ -			\$ -
Accesorios de Cuotas y Aportaciones de Seguridad Social			\$ -			\$ -
III CONTRIBUCIONES DE MEJORA	\$ -	\$ -	\$ -	\$ -	\$ -	\$ -
Contribuciones de Mejoras por Obras Públicas			\$ -			\$ -
Contribuciones de Mejoras no Comprendidas en la Ley de Ingresos Vigente, Causadas en Ejercicios Fiscales Anteriores Pendientes de Liquidación			\$ -			\$ -
IV DERECHOS	\$ -	\$ -	\$ -	\$ -	\$ -	\$ -
Derechos por el Uso, Goce, Aprovechamiento o Explotación de Bienes de Dominio Público			\$ -			\$ -
Derecho a los Hidrocarburos (Derogado)			\$ -			\$ -
Derechos por Prestación de Servicios			\$ -			\$ -
Otros Derechos			\$ -			\$ -
Accesorios			\$ -			\$ -
Derechos no Comprendidos en la Ley de Ingresos Vigente, Causados en Ejercicios Fiscales Anteriores Pendientes de Liquidación			\$ -			\$ -
V PRODUCTOS	\$ -	\$ -	\$ -	\$ -	\$ -	\$ -
Productos			\$ -			\$ -
Productos de Capital (Derogado)			\$ -			\$ -
Productos no Comprendidos en la Ley de Ingresos Vigente, Causados en Ejercicios Fiscales Anteriores Pendientes de Liquidación			\$ -			\$ -
VI APROVECHAMIENTOS	\$ -	\$ -	\$ -	\$ -	\$ -	\$ -
Aprovechamientos			\$ -			\$ -
Aprovechamientos Patrimoniales			\$ -			\$ -
Accesorios de Aprovechamientos			\$ -			\$ -
Aprovechamientos no Comprendidos en la Ley de Ingresos Vigente, Causados en Ejercicios Fiscales Anteriores Pendientes de Liquidación			\$ -			\$ -
VII INGRESOS POR VENTA DE BIENES, PRESTACIÓN DE SERVICIO	\$ 12,770,862.00	\$ 200,000.00	\$ 12,570,862.00	\$ 12,379,317.00	\$ 12,018,067.00	\$ 752,795.00
Ingresos por Venta de Bienes y Prestación de Servicios de Instituciones Públicas de Seguridad Social			\$ -			\$ -
Ingresos por Venta de Bienes y Prestación de Servicios de Empresas Productivas del Estado			\$ -			\$ -
Ingresos por Venta de Bienes y Prestación de Servicios de Entidades Paraestatales y Fideicomisos No Empresariales y No Financieros			\$ -			\$ -
Ingresos por Venta de Bienes y Prestación de Servicios de Entidades Paraestatales Empresariales y No Financieros con Participación Estatal			\$ -			\$ -
Ingresos por Venta de Bienes y Prestación de Servicios de Entidades Paraestatales Empresariales Financieras Monetarias			\$ -			\$ -
Ingresos por Venta de Bienes y Prestación de Servicios de Entidades Paraestatales Empresariales Financieras No Monetarias			\$ -			\$ -
Ingresos por Venta de Bienes y Prestación de Servicios de Fideicomisos Financieros Públicos con Participación Estatal			\$ -			\$ -
Ingresos por Venta de Bienes y Prestación de Servicios de los Poderes Legislativo y Judicial, y de los Órganos Autónomos			\$ -			\$ -
Otros Ingresos	12,770,862.00	-200,000.00	12,570,862.00	12,379,317.00	12,018,067.00	752,795.00
VIII PARTICIPACIONES, APORTACIONES, CONVENIOS, INCENTIVOS	\$ 7,500,000.00	\$ 4,872,591.00	\$ 12,372,591.00	\$ 12,372,591.00	\$ 12,372,591.00	\$ 4,872,591.00

Participaciones			\$ -			\$ -
Aportaciones			\$ -			\$ -
Convenios	7,500,000.00	4,872,591.00	\$ 12,372,591.00	12,372,591.00	12,372,591.00	\$ 4,872,591.00
Incentivos Derivados de la Colaboración Fiscal			\$ -			\$ -
Fondos Distintos de Aportaciones			\$ -			\$ -
IX TRANSFERENCIAS, ASIGNACIONES, SUBSIDIOS Y SUBVENCION	\$ 302,498,518.00	\$ 3,824,227.00	\$ 306,322,745.00	\$ 307,439,545.00	\$ 307,439,545.00	\$ 4,941,027.00
Transferencias y Asignaciones	302,498,518.00	3,824,227.00	\$ 306,322,745.00	307,439,545.00	307,439,545.00	\$ 4,941,027.00
Transferencias al Resto del Sector Público (Derogado)			\$ -			\$ -
Subsidios y Subvenciones			\$ -			\$ -
Ayudas Sociales (Derogado)			\$ -			\$ -
Pensiones y Jubilaciones			\$ -			\$ -
Transferencias a Fideicomisos, Mandatos y Análogos (Derogado)			\$ -			\$ -
Transferencias del Fondo Mexicano del Petróleo para la Estabilización y el Desarrollo			\$ -			\$ -
X INGRESOS DERIVADOS DE FINANCIAMIENTO	\$ -	\$ -	\$ -	\$ -	\$ -	\$ -
Edeudamiento Interno			\$ -			\$ -
Edeudamiento Externo			\$ -			\$ -
Financiamiento Interno			\$ -			\$ -
TOTAL	\$ 322,769,380.00	\$ 8,496,818.00	\$ 331,266,198.00	\$ 332,191,453.00	\$ 331,830,203.00	\$ 9,060,823.00
Ingresos Excedentes						\$ 9,060,823.00

DIANA BERENICE VARGAS SALOMÓN
DIRECTORA GENERAL

OLGA MARIA ESPARZA CAMPA
DIRECTORA DE ADMINISTRACIÓN Y FINANZAS

Bajo protesta de decir verdad declaramos que los Estados Financieros y sus Notas son razonablemente correctos y responsabilidad del emisor.

SELLO



DIF SISTEMA PARA EL DESARROLLO INTEGRAL DE LA FAMILIA DEL MUNICIPIO DE ZAPOPAN DIF
ESTADO ANALÍTICO DEL EJERCICIO DEL PRESUPUESTO DE EGRESOS CLASIFICACIÓN POR OBJETO DEL GASTO
(CAPÍTULO Y CONCEPTO)
DEL 1 DE ENERO AL 31 DE DICIEMBRE DE 2019

CONCEPTO	EGRESOS					SUBEJERCICIO
	APROBADO	AMPLIACIONES / REDUCCIONES	MODIFICADO	DEVENGADO	PAGADO	
	1	2	3=(1+2)	4	5	
SERVICIOS PERSONALES	\$279,036,676.00	\$ 6,654,000.00	\$ 285,690,676.00	\$ 281,689,091.00	\$ 281,689,091.00	\$ 4,001,585.00
Remuneraciones al Personal de Carácter Permanente	\$136,893,550.00	\$3,240,546.00	\$ 140,134,096.00	\$138,548,909.00	\$138,548,909.00	\$1,585,187.00
Remuneraciones al Personal de Carácter Transitorio	\$2,421,173.00	\$ -	\$2,421,173.00	\$1,937,445.00	\$1,937,445.00	\$ 483,728.00
Remuneraciones Adicionales Especiales	\$51,150,627.00	\$3,990,280.00	\$55,140,907.00	\$55,001,550.00	\$55,001,550.00	\$ 139,357.00
Seguridad Social	\$34,654,046.00	\$ 724,333.00	\$35,378,379.00	\$34,842,772.00	\$34,842,772.00	\$ 535,607.00
Otras Prestaciones Sociales y Económicas	\$40,342,626.00	\$6,634,887.00	\$46,977,513.00	\$45,781,548.00	\$45,781,548.00	\$1,195,965.00
Previsiones	\$8,153,496.00	-\$8,153,496.00	\$ -	\$ -	\$ -	\$ -
Pago de Estímulos a Servidores Públicos	\$5,421,158.00	\$ 217,450.00	\$5,638,608.00	\$5,576,867.00	\$5,576,867.00	\$ 61,741.00
MATERIALES Y SUMINISTROS	\$12,882,833.00	\$ -	\$12,882,833.00	\$12,166,871.00	\$12,128,123.00	\$ 715,962.00
Materiales de Administración, Emisión de documentos y Artículos Oficiales	\$1,783,230.00	\$ 746,467.00	\$2,529,697.00	\$2,503,919.00	\$2,465,699.00	\$ 25,778.00
Alimentos y Utensilios	\$6,267,803.00	-\$1,089,026.00	\$5,178,777.00	\$5,013,658.00	\$5,013,130.00	\$ 165,119.00
Materias Primas y Materiales de Producción y Comercialización	\$ -	\$ -	\$ -	\$ -	\$ -	\$ -
Materiales y Artículos de Construcción y de Reparación	\$1,205,000.00	-\$ 21,842.00	\$1,183,158.00	\$1,055,323.00	\$1,055,323.00	\$ 127,835.00
Productos Químicos, Farmacéuticos y de Laboratorio	\$ 417,500.00	-\$ 45,000.00	\$ 372,500.00	\$ 357,168.00	\$ 357,168.00	\$ 15,332.00
Combustibles, Lubricantes y Aditivos	\$1,950,000.00	-\$ 60,280.00	\$1,889,720.00	\$1,889,720.00	\$1,889,720.00	\$ -
Vestuario, Blancos, Prendas de Protección y Artículos Deportivos	\$ 645,000.00	\$ 320,000.00	\$ 965,000.00	\$ 605,071.00	\$ 605,071.00	\$ 359,929.00
Materiales y Suministros de Seguridad	\$ -	\$ -	\$ -	\$ -	\$ -	\$ -
Herramientas, Refacciones y Accesorios Menores	\$ 614,300.00	\$ 149,681.00	\$ 763,981.00	\$ 742,012.00	\$ 742,012.00	\$ 21,969.00
SERVICIOS GENERALES	\$11,519,060.00	-\$ 1,351,182.00	\$10,167,878.00	\$ 5,105,949.00	\$ 5,105,931.00	\$ 5,061,929.00
Servicios Básicos	\$2,466,860.00	\$ 20,000.00	\$2,486,860.00	\$2,247,449.00	\$2,247,449.00	\$ 239,411.00
Servicios de Arrendamiento	\$1,754,800.00	\$ 20,000.00	\$1,774,800.00	\$ 934,008.00	\$ 934,008.00	\$ 840,792.00
Servicios Profesionales, Científicos, Técnicos y Otros Servicios	\$1,392,750.00	\$ 225,703.00	\$1,618,453.00	\$ 579,071.00	\$ 579,071.00	\$1,039,382.00
Servicios Financieros, Bancarios y Comerciales	\$ 410,000.00	\$ 10,000.00	\$ 420,000.00	\$ 380,749.00	\$ 380,731.00	\$ 39,251.00
Servicios de Instalación, Reparación, Mantenimiento y Conservación	\$ 492,200.00	\$ -	\$ 492,200.00	\$ 386,929.00	\$ 386,929.00	\$ 105,271.00
Servicios de Comunicación Social y Publicidad	\$ 547,100.00	-\$ 230,000.00	\$ 317,100.00	\$ -	\$ -	\$ 317,100.00
Servicios de Traslado y Viáticos	\$ 132,850.00	\$ -	\$ 132,850.00	\$ 89,820.00	\$ 89,820.00	\$ 43,030.00
Servicios Oficiales	\$ 894,000.00	-\$ 45,703.00	\$ 848,297.00	\$ 222,180.00	\$ 222,180.00	\$ 626,117.00
Otros Servicios Generales	\$3,428,500.00	-\$1,351,182.00	\$2,077,318.00	\$ 265,743.00	\$ 265,743.00	\$1,811,575.00
TRANSFERENCIAS, ASIGNACIONES, SUBSIDIOS Y OTRAS AYUDAS	\$17,196,311.00	\$ 1,690,000.00	\$18,886,311.00	\$17,588,028.00	\$17,585,834.00	\$ 1,298,283.00
Transferencias Internas y Asignaciones al Sector Público	\$ -	\$ -	\$ -	\$ -	\$ -	\$ -
Transferencias al Resto del Sector Público	\$ -	\$ -	\$ -	\$ -	\$ -	\$ -
Subsidios y Subvenciones	\$ -	\$ -	\$ -	\$ -	\$ -	\$ -
Ayudas Sociales	\$17,196,311.00	\$1,690,000.00	\$18,886,311.00	\$17,588,028.00	\$17,585,834.00	\$ 1,298,283.00
Pensiones y Jubilaciones	\$ -	\$ -	\$ -	\$ -	\$ -	\$ -
Transferencias a Fideicomisos, Mandatos y Otros Análogos	\$ -	\$ -	\$ -	\$ -	\$ -	\$ -
Transferencias a la Seguridad Social	\$ -	\$ -	\$ -	\$ -	\$ -	\$ -
Donativos	\$ -	\$ -	\$ -	\$ -	\$ -	\$ -
Transferencias al Exterior	\$ -	\$ -	\$ -	\$ -	\$ -	\$ -
BIENES MUEBLES, INMUEBLES E INTANGIBLES	\$ 2,134,500.00	\$ 1,504,000.00	\$ 3,638,500.00	\$ 3,223,820.00	\$ 3,223,820.00	\$ 414,680.00
Mobiliario y Equipo de Administración	\$ 650,500.00	\$1,000,000.00	\$1,650,500.00	\$1,495,974.00	\$1,495,974.00	\$ 154,526.00
Mobiliario y Equipo Educativo y Recreativo	\$ 356,000.00	-\$ 262,000.00	\$ 94,000.00	\$ 11,939.00	\$ 11,939.00	\$ 82,061.00
Equipo Instrumental Médico y de Laboratorio	\$ 80,000.00	\$ 765,000.00	\$ 845,000.00	\$ 841,159.00	\$ 841,159.00	\$ 3,841.00
Vehículos y Equipo de Transporte	\$ 780,000.00	-\$ 74,000.00	\$ 706,000.00	\$ 705,850.00	\$ 705,850.00	\$ 150.00
Equipo de Defensa y Seguridad	\$ -	\$ -	\$ -	\$ -	\$ -	\$ -
Maquinaria, Otros Equipos y Herramientas	\$ 268,000.00	\$ 75,000.00	\$ 343,000.00	\$ 168,898.00	\$ 168,898.00	\$ 174,102.00
Activos Biológicos	\$ -	\$ -	\$ -	\$ -	\$ -	\$ -
Bienes Inmuebles	\$ -	\$ -	\$ -	\$ -	\$ -	\$ -
Activos Intangibles	\$ -	\$ -	\$ -	\$ -	\$ -	\$ -
INVERSIÓN PÚBLICA	\$ -	\$ -	\$ -	\$ -	\$ -	\$ -
Obra Pública en Bienes de Dominio Público	\$ -	\$ -	\$ -	\$ -	\$ -	\$ -
Obra Pública en Bienes de Dominio Propios	\$ -	\$ -	\$ -	\$ -	\$ -	\$ -
Proyectos Productivos y Acciones de Fomento	\$ -	\$ -	\$ -	\$ -	\$ -	\$ -
INVERSIONES FINANCIERAS Y OTRAS PROVISIONES	\$ -	\$ -	\$ -	\$ -	\$ -	\$ -
Inversiones para el Fomento de Actividades Productivas	\$ -	\$ -	\$ -	\$ -	\$ -	\$ -
Acciones y Participaciones de Capital	\$ -	\$ -	\$ -	\$ -	\$ -	\$ -
Compra de Títulos y Valores	\$ -	\$ -	\$ -	\$ -	\$ -	\$ -
Concesión de Préstamos	\$ -	\$ -	\$ -	\$ -	\$ -	\$ -
Inversiones en Fideicomisos, Mandatos y Otros Análogos	\$ -	\$ -	\$ -	\$ -	\$ -	\$ -
Otras Inversiones Financieras	\$ -	\$ -	\$ -	\$ -	\$ -	\$ -
Provisiones para Contingencias y Otras Erogaciones Especiales	\$ -	\$ -	\$ -	\$ -	\$ -	\$ -
PARTICIPACIONES Y APORTACIONES	\$ -	\$ -	\$ -	\$ -	\$ -	\$ -
Participaciones	\$ -	\$ -	\$ -	\$ -	\$ -	\$ -
Aportaciones	\$ -	\$ -	\$ -	\$ -	\$ -	\$ -
Convenios	\$ -	\$ -	\$ -	\$ -	\$ -	\$ -
DEUDA PÚBLICA	\$ -	\$ -	\$ -	\$ -	\$ -	\$ -
Amortización de la Deuda Pública	\$ -	\$ -	\$ -	\$ -	\$ -	\$ -
Intereses de la Deuda Pública	\$ -	\$ -	\$ -	\$ -	\$ -	\$ -
Comisiones de la Deuda Pública	\$ -	\$ -	\$ -	\$ -	\$ -	\$ -
Gastos de la Deuda Pública	\$ -	\$ -	\$ -	\$ -	\$ -	\$ -
Costo por Coberturas	\$ -	\$ -	\$ -	\$ -	\$ -	\$ -
Apoyos Financieros	\$ -	\$ -	\$ -	\$ -	\$ -	\$ -
Adeudos de Ejercicios Anteriores (ADEFAS)	\$ -	\$ -	\$ -	\$ -	\$ -	\$ -
TOTAL	\$322,769,380.00	\$ 8,496,818.00	\$331,266,198.00	\$319,774,759.00	\$319,732,799.00	\$11,492,439.00

DIANA BERENICE VARGAS SALOMÓN
DIRECTORA GENERAL


OLGA MARIA ESPARZA CAMPA
DIRECTORA DE ADMINISTRACIÓN Y FINANZAS


SELLO

DIF
Zapopan

DIF SISTEMA PARA EL DESARROLLO INTEGRAL DE LA FAMILIA DEL MUNICIPIO DE ZAPOPAN DIF
ESTADO ANALÍTICO DEL EJERCICIO DEL PRESUPUESTO DE EGRESOS
CLASIFICACIÓN ECONÓMICA (POR TIPO DE GASTO)
DEL 1 DE ENERO AL 31 DE DICIEMBRE DE 2019

Concepto	EGRESOS					Subejercicio
	Aprobado	Ampliaciones/ (Reducciones)	Modificado	Devengado	Pagado	
	1	2	3 = (1 + 2)	4	5	
			3 = (1 + 2)	4	5	6 = (3 - 4)
Gasto Corriente	\$ 320,634,880.00	\$ 6,992,818.00	\$ 327,627,698.00	\$ 316,549,940.00	\$ 316,508,980.00	\$ 11,077,758.00
Gasto de Capital	\$ 2,134,500.00	\$ 1,504,000.00	\$ 3,638,500.00	\$ 3,223,819.00	\$ 3,223,819.00	\$ 414,681.00
Amortización de la Deuda y Disminución de Pasivos	\$ -	\$ -	\$ -	\$ -	\$ -	\$ -
Pensiones y Jubilaciones	\$ -	\$ -	\$ -	\$ -	\$ -	\$ -
Participaciones	\$ -	\$ -	\$ -	\$ -	\$ -	\$ -
Total del Gasto	\$ 322,769,380.00	\$ 8,496,818.00	\$ 331,266,198.00	\$ 319,773,759.00	\$ 319,732,799.00	\$ 11,492,439.00


 DIANA BERENICE VARGAS SALOMÓN
 DIRECTORA GENERAL


 OLGA MARIA ESPARZA CAMRA
 DIRECTORA DE ADMINISTRACIÓN Y FINANZAS

Bajo protesta de decir verdad declaramos que los Estados Financieros y sus Notas son razonablemente correctos y responsabilidad del emisor.

SELLO



**DIF SISTEMA PARA EL DESARROLLO INTEGRAL DE LA FAMILIA DEL MUNICIPIO DE ZAPOPAN DIF
ESTADO ANALÍTICO DEL EJERCICIO DEL PRESUPUESTO DE EGRESOS CLASIFICACIÓN ADMINISTRATIVA
DEL 01 DE ENERO AL 31 DE DICIEMBRE DE 2019**

Concepto	EGRESOS					
	Aprobado	Ampliaciones/ (Reducciones)	Modificado	Devengado	Pagado	Subejercicio
	1	2	3 = (1 + 2)	4	5	6 = (3 - 4)
PRESIDENCIA	3,026,173.00	544,619.00	\$ 3,570,792.00	3,302,535.00	3,302,535.00	\$ 268,257.00
DIRECCIÓN GENERAL	4,935,319.00	-486,388.00	\$ 4,448,931.00	4,371,746.00	4,371,746.00	\$ 77,185.00
DIRECCIÓN ADMINISTRATIVA Y FINANZAS	79,500,491.00	-6,188,295.00	\$ 73,312,196.00	70,849,164.00	70,823,990.00	\$ 2,463,032.00
DIRECCIÓN JURÍDICA	6,123,680.00	-1,107,711.00	\$ 5,015,969.00	3,290,357.00	3,290,357.00	\$ 1,725,612.00
DIRECCIÓN DE SERVICIOS	161,364,379.00	8,429,881.00	\$ 169,794,260.00	165,867,008.00	165,866,343.00	\$ 3,927,252.00
DIRECCIÓN DE PROGRAMAS	60,834,308.00	7,118,310.00	\$ 67,952,618.00	66,114,599.00	66,099,478.00	\$ 1,838,019.00
DIRECCIÓN DE PLANEACIÓN	6,985,030.00	186,402.00	\$ 7,171,432.00	5,978,350.00	5,978,350.00	\$ 1,193,082.00
			\$ -			\$ -
			\$ -			\$ -
			\$ -			\$ -
			\$ -			\$ -
			\$ -			\$ -
			\$ -			\$ -
			\$ -			\$ -
			\$ -			\$ -
			\$ -			\$ -
			\$ -			\$ -
			\$ -			\$ -
			\$ -			\$ -
			\$ -			\$ -
			\$ -			\$ -
			\$ -			\$ -
			\$ -			\$ -
			\$ -			\$ -
			\$ -			\$ -
Total del Gasto	\$ 322,769,380.00	\$ 8,496,818.00	\$ 331,266,198.00	\$ 319,732,799.00	\$ 319,732,799.00	\$ 11,492,439.00

DIANA BERENICE VARGAS SALOMÓN
DIRECTORA GENERAL


OLGA MARIA ESPARZA CAMPA
DIRECTORA DE ADMINISTRACIÓN Y FINANZAS


Bajo protesta de decir verdad declaramos que los Estados Financieros y sus Notas son razonablemente correctos y responsabilidad del




DIF SISTEMA PARA EL DESARROLLO INTEGRAL DE LA FAMILIA DEL MUNICIPIO DE ZAPOPAN DIF
ESTADO ANALÍTICO DEL EJERCICIO DEL PRESUPUESTO DE EGRESOS
CLASIFICACIÓN FUNCIONAL (FINALIDAD Y FUNCIÓN)
DEL 1 DE ENERO AL 31 DE DICIEMBRE DE 2019

Concepto	Egresos					Subejercicio 6 = (3 - 4)
	Aprobado	Ampliaciones/ (Reducciones)	Modificado	Devengado	Pagado	
	1	2	3 = (1 + 2)	4	5	
Gobierno	\$ -	\$ -	\$ -	\$ -	\$ -	\$ -
Legislación	\$ -	\$ -	\$ -	\$ -	\$ -	\$ -
Justicia	\$ -	\$ -	\$ -	\$ -	\$ -	\$ -
Coordinación de la Política de Gobierno	\$ -	\$ -	\$ -	\$ -	\$ -	\$ -
Relaciones Exteriores	\$ -	\$ -	\$ -	\$ -	\$ -	\$ -
Asuntos Financieros y Hacendarios	\$ -	\$ -	\$ -	\$ -	\$ -	\$ -
Seguridad Nacional	\$ -	\$ -	\$ -	\$ -	\$ -	\$ -
Asuntos de Orden Público y de Seguridad Interior	\$ -	\$ -	\$ -	\$ -	\$ -	\$ -
Otros Servicios Generales	\$ -	\$ -	\$ -	\$ -	\$ -	\$ -
Desarrollo Social	\$ 322,769,380.00	\$ 8,496,818.00	\$ 331,266,198.00	\$ 319,773,759.00	\$ 319,732,799.00	\$ 11,492,439.00
Protección Ambiental	\$ -	\$ -	\$ -	\$ -	\$ -	\$ -
Vivienda y Servicios a la Comunidad	\$ -	\$ -	\$ -	\$ -	\$ -	\$ -
Salud	\$ -	\$ -	\$ -	\$ -	\$ -	\$ -
Recreación, Cultura y Otras Manifestaciones Sociales	\$ -	\$ -	\$ -	\$ -	\$ -	\$ -
Educación	\$ -	\$ -	\$ -	\$ -	\$ -	\$ -
Protección Social	\$ -	\$ -	\$ -	\$ -	\$ -	\$ -
Otros Asuntos Sociales	\$ 322,769,380.00	\$ 8,496,818.00	\$ 331,266,198.00	\$ 319,773,759.00	\$ 319,732,799.00	\$ 11,492,439.00
Desarrollo Económico	\$ -	\$ -	\$ -	\$ -	\$ -	\$ -
Asuntos Económicos, Comerciales y Laborales en General	\$ -	\$ -	\$ -	\$ -	\$ -	\$ -
Agropecuaria, Silvicultura, Pesca y Caza	\$ -	\$ -	\$ -	\$ -	\$ -	\$ -
Combustibles y Energía	\$ -	\$ -	\$ -	\$ -	\$ -	\$ -
Minería, Manufacturas y Construcción	\$ -	\$ -	\$ -	\$ -	\$ -	\$ -
Transporte	\$ -	\$ -	\$ -	\$ -	\$ -	\$ -
Comunicaciones	\$ -	\$ -	\$ -	\$ -	\$ -	\$ -
Turismo	\$ -	\$ -	\$ -	\$ -	\$ -	\$ -
Ciencia, Tecnología e Innovación	\$ -	\$ -	\$ -	\$ -	\$ -	\$ -
Otras Industrias y Otros Asuntos Económicos	\$ -	\$ -	\$ -	\$ -	\$ -	\$ -
Otras no Clasificadas en Funciones Anteriores	\$ -	\$ -	\$ -	\$ -	\$ -	\$ -
Transacciones de la Deuda Pública / Costo Financiero de la Deuda	\$ -	\$ -	\$ -	\$ -	\$ -	\$ -
Transferencias, Participaciones y Aportaciones entre Diferentes Niveles y Órdenes de Gobierno	\$ -	\$ -	\$ -	\$ -	\$ -	\$ -
Saneamiento del Sistema Financiero	\$ -	\$ -	\$ -	\$ -	\$ -	\$ -
Adeudos de Ejercicios Fiscales Anteriores	\$ -	\$ -	\$ -	\$ -	\$ -	\$ -
Total del Gasto	322,769,380	8,496,818	331,266,198	319,773,759	319,732,799	11,492,439


DIANA BERENICE VARGAS SALOMÓN
DIRECTORA GENERAL




OLGA MARÍA ESPARZA CAMPA
DIRECTORA DE ADMINISTRACIÓN Y FINANZAS



Bajo protesta de decir verdad declaramos que los Estados Financieros y sus Notas son razonablemente correctos y responsabilidad del emisor.

DIF SISTEMA PARA EL DESARROLLO INTEGRAL DE LA FAMILIA DEL MUNICIPIO DE ZAPOPAN DIF
ESTADO ANALÍTICO DEL EJERCICIO DEL PRESUPUESTO DE EGRESOS
CLASIFICACIÓN SERVICIOS PERSONALES

DEL 1 DE ENERO AL 31 DE DICIEMBRE DE 2019

Concepto	Egresos					Subejercicio
	Aprobado	Ampliaciones/ (Reducciones)	Modificado	Devengado	Pagado	
	1	2	3 = (1 + 2)	4	5	
I GASTO NO ETIQUETADO	0	0	0	0	0	6 = (3 - 4)
A Personal Administrativo y de Servicio Público	\$ 277,493,293.00	\$ 6,654,000.00	\$ 284,147,293.00	\$ 280,317,291.00	\$ 280,317,291.00	\$ 3,830,002.00
B Magisterio	\$ -	\$ -	\$ -	\$ -	\$ -	\$ -
C Servicios de Salud	\$ -	\$ -	\$ -	\$ -	\$ -	\$ -
Personal Administrativo	\$ -	\$ -	\$ -	\$ -	\$ -	\$ -
Personal Médico, Paramédico y Afín	\$ -	\$ -	\$ -	\$ -	\$ -	\$ -
D Seguridad Pública	\$ -	\$ -	\$ -	\$ -	\$ -	\$ -
E Gastos Asociados a la Implementación de Nuevas Leyes Federales o Reformas a las Mismas	\$ -	\$ -	\$ -	\$ -	\$ -	\$ -
Nombre del Programa o Ley	\$ -	\$ -	\$ -	\$ -	\$ -	\$ -
Nombre del Programa o Ley	\$ -	\$ -	\$ -	\$ -	\$ -	\$ -
F Ciencias Laborales Definitivas	\$ -	\$ -	\$ -	\$ -	\$ -	\$ -
Total Gasto No Etiquetado	\$ 277,493,293.00	\$ 6,654,000.00	\$ 284,147,293.00	\$ 280,317,291.00	\$ 280,317,291.00	\$ 3,830,002.00
II GASTO ETIQUETADO	0	0	0	0	0	
A Personal Administrativo y de Servicio Público	\$ 1,543,383.00	\$ -	\$ 1,543,383.00	\$ 1,371,800.00	\$ 1,371,800.00	\$ 171,583.00
B Magisterio	\$ -	\$ -	\$ -	\$ -	\$ -	\$ -
C Servicios de Salud	\$ -	\$ -	\$ -	\$ -	\$ -	\$ -
Personal Administrativo	\$ -	\$ -	\$ -	\$ -	\$ -	\$ -
Personal Médico, Paramédico y Afín	\$ -	\$ -	\$ -	\$ -	\$ -	\$ -
D Seguridad Pública	\$ -	\$ -	\$ -	\$ -	\$ -	\$ -
E Gastos Asociados a la Implementación de Nuevas Leyes Federales o Reformas a las Mismas	\$ -	\$ -	\$ -	\$ -	\$ -	\$ -
Nombre del Programa o Ley	\$ -	\$ -	\$ -	\$ -	\$ -	\$ -
Nombre del Programa o Ley	\$ -	\$ -	\$ -	\$ -	\$ -	\$ -
F Ciencias Laborales Definitivas	\$ -	\$ -	\$ -	\$ -	\$ -	\$ -
Total Gasto Etiquetado	\$ 1,543,383.00	\$ -	\$ 1,543,383.00	\$ 1,371,800.00	\$ 1,371,800.00	\$ 171,583.00
III TOTAL DEL GASTO	\$ 279,036,676.00	\$ 6,654,000.00	\$ 285,690,676.00	\$ 281,689,091.00	\$ 281,689,091.00	\$ 4,001,585.00

DIANA BERENICE VARGAS SALOMÓN
DIRECTORA GENERAL



OLGA MARIA ESPARZA CAMPA
DIRECTORA DE ADMINISTRACIÓN Y FINANZAS

Bajo protesta de decir verdad declaramos que los Estados Financieros y sus Notas son razonablemente correctos y responsabilidad del emisor.



DIF SISTEMA PARA EL DESARROLLO INTEGRAL DE LA FAMILIA DEL MUNICIPIO DE ZAPOPAN DIF
ESTADO ANALÍTICO DE INGRESOS POR FUENTE DE FINANCIAMIENTO
DEL 01 DE ENERO AL 31 DE DICIEMBRE DE 2019

Estado Analítico de Ingresos por Fuente de Financiamiento	Ingreso					Diferencia
	Estimado	Ampliaciones y Reducciones	Modificado	Devengado	Recaudado	
	1	2	3= (1 + 2)	4	5	
						6= (5 - 1)
Ingresos del Municipio	\$ -	\$ -	\$ -	\$ -	\$ -	\$ -
Impuestos			\$ -			\$ -
Cuotas y Aportaciones de Seguridad Social			\$ -			\$ -
Contribuciones de Mejoras			\$ -			\$ -
Derechos			\$ -			\$ -
Productos			\$ -			\$ -
Aprovechamientos			\$ -			\$ -
Participaciones, Aportaciones, Convenios, Incentivos Derivados de la Colaboración Fiscal y Fondos Distintos de Aportaciones			\$ -			\$ -
Transferencias, Asignaciones, Subsidios y Subvenciones, y Pensiones y Jubilaciones			\$ -			\$ -
Ingresos del Sector Paramunicipal, así como de las Empresas Productivas del Municipio	\$ 322,769,380.00	\$ 8,496,818.00	\$ 331,266,198.00	\$ 332,236,517.00	\$ 331,874,267.00	\$ 9,104,887.00
Cuotas y Aportaciones de Seguridad Social			\$ -			\$ -
Productos			\$ -			\$ -
Ingresos por Ventas de Bienes, Prestación de Servicios y Otros Ingresos	20,270,862.00	4,672,591.00	\$ 24,943,453.00	24,795,972.00	24,434,722.00	\$ 4,163,860.00
Transferencias, Asignaciones, Subsidios y Subvenciones, y Pensiones y Jubilaciones	302,498,518.00	3,824,227.00	\$ 306,322,745.00	307,439,545.00	307,439,545.00	\$ 4,941,027.00
Ingresos derivados de financiamiento	\$ -	\$ -	\$ -	\$ -	\$ -	\$ -
Ingresos Derivados de Financiamientos			\$ -			\$ -
Total	\$ 322,769,380.00	\$ 8,496,818.00	\$ 331,266,198.00	\$ 332,236,517.00	\$ 331,874,267.00	\$ 9,104,887.00
					Ingresos excedentes	\$ 9,104,887.00

DIANA BERENICE VARGAS SALOMÓN
DIRECTORA GENERAL

SELLO

OLGA MARIA ESPARZA CAMPA
DIRECTORA DE ADMINISTRACIÓN Y FINANZAS

Bajo protesta de decir verdad declaramos que los Estados Financieros y sus Notas son razonablemente correctos y responsabilidad del emisor.



DIF SISTEMA PARA EL DESARROLLO INTEGRAL DE LA FAMILIA DEL MUNICIPIO DE ZAPOPAN DIF
ESTADO DE SITUACION FINANCIERA LDF
AL 31 DE DICIEMBRE DE 2019

Cuenta		Activo		Año 2019		Año 2018		Cuenta		Pasivo		Año 2019		Año 2018	
Activo Circulante								Pasivo Circulante							
1110	Efectivo y Equivalentes							2110	Cuentas por pagar a corto plazo						
1111	Efectivo							2111	Servicios personales por pagar a corto plazo						
1112	Bancos/Tesorería							2112	Proveedores por pagar a corto plazo						
1113	Bancos/Dependencias y otros							2113	Contratistas por obras públicas por pagar a corto plazo						
1114	Inversiones temporales (hasta 3 meses)							2114	Participaciones y aportaciones por pagar a corto plazo						
1115	Fondos con afectación específica							2115	Transferencias otorgadas por pagar a corto plazo						
1116	Depósitos de fondos de terceros en garantía y/o administración							2116	Intereses, comisiones y otros gastos de la deuda pública por pagar a corto plazo						
1119	Otros efectivos y equivalentes							2117	Retenciones y contribuciones por pagar a corto plazo						
1120	Derechos a recibir efectivo o equivalentes							2118	Devoluciones de la ley de ingresos por pagar a corto plazo						
1121	Inversiones financieras de corto plazo							2119	Otras cuentas por pagar a corto plazo						
1122	Cuentas por cobrar a corto plazo							2120	Documentos por pagar a corto plazo						
1123	Deudores diversos por cobrar a corto plazo							2121	Documentos comerciales por pagar a corto plazo						
1124	Ingresos por recuperar a corto plazo							2122	Documentos con contratistas por obras públicas por pagar a corto plazo						
1125	Deudores por anticipos de la tesorería a corto plazo							2129	Otros documentos por pagar a corto plazo						
1126	Préstamos otorgados a corto plazo							2130	Porción a corto plazo de la deuda pública a largo plazo						
1129	Otros derechos a recibir efectivo o equivalentes a corto plazo							2131	Porción a corto plazo de la deuda pública interna						
1130	Derechos a recibir bienes o servicios							2132	Porción a corto plazo de la deuda pública externa						
1131	Anticipo a proveedores por adquisición de bienes y prestación de servicios a corto plazo							2133	Porción a corto plazo de arrendamiento financiero						
1132	Anticipo a proveedores por adquisición de bienes inmuebles y muebles a corto plazo							2140	Títulos y valores a corto plazo						
1133	Anticipo a proveedores por adquisición de bienes intangibles a corto plazo							2141	Títulos y valores de la deuda pública interna a corto plazo						
1134	Anticipo a contratistas por obras públicas a corto plazo							2142	Títulos y valores de la deuda pública externa a corto plazo						
1139	Otros derechos a recibir bienes o servicios a corto plazo							2150	Pasivos diferidos a corto plazo						
1140	Inventarios							2151	Ingresos cobrados por adelantado a corto plazo						
1141	Inventario de mercancías para venta							2152	Intereses cobrados por adelantado a corto plazo						
1142	Inventario de mercancías terminadas							2159	Otros pasivos diferidos a corto plazo						
1143	Inventario de mercancías en proceso de elaboración							2160	Fondos y bienes de terceros en garantía y/o administración a corto plazo						
1144	Inventario de materias primas, materiales y suministros para producción							2161	Fondos en garantía a corto plazo						
1145	Bienes en tránsito							2162	Fondos en administración a corto plazo						
1150	Almacenes							2163	Fondos contingentes a corto plazo						
1151	Almacén de materiales y suministros de consumo							2164	Fondos de fideicomisos, mandatos y contratos análogos a corto plazo						
1160	Estimación por pérdida o deterioro de activos circulantes							2165	Otros fondos de terceros en garantía y/o administración a corto plazo						
1161	Estimaciones para cuentas incobrables por derechos a recibir efectivo o equivalentes							2166	Valores y bienes en garantía a corto plazo						
1162	Estimación por deterioro de inventarios							2170	Provisiones a corto plazo						
1190	Otros activos circulantes							2171	Provisión para demandas y juicios a corto plazo						
1191	Valores en garantía							2172	Provisión para contingencias a corto plazo						
1192	Bienes en garantía (excluye depósitos de fondos)							2179	Otras provisiones a corto plazo						
1193	Bienes derivados de embargos, decomisos, aseguramientos y dación en pago							2190	Otros pasivos a corto plazo						
1194	Adquisición con fondos de terceros							2191	Ingresos por clasificar						
	TOTAL DE ACTIVOS CIRCULANTES							2192	Recaudación por participar						
								2199	Otros pasivos circulantes						
									TOTAL PASIVOS CIRCULANTES						

1244	VEHÍCULOS Y EQUIPO DE TRANSPORTE	\$10,376,574.68	\$9,670,724.68	2251	FONDOS EN GARANTÍA A LARGO PLAZO	\$0.00	\$0.00
1245	EQUIPO DE DEFENSA Y SEGURIDAD	\$0.00	\$0.00	2252	FONDOS EN ADMINISTRACIÓN A LARGO PLAZO	\$0.00	\$0.00
1246	MAQUINARIA, OTROS EQUIPOS Y HERRAMIENTAS	\$947,253.64	\$778,356.13	2253	FONDOS CONTINGENTES A LARGO PLAZO	\$0.00	\$0.00
1247	COLECCIONES, OBRAS DE ARTE Y OBJETOS VALIOSOS	\$0.00	\$0.00	2254	FONDOS DE FIDEICOMISOS, MANDATOS Y CONTRATOS ANÁLOGOS A LARGO PLAZO	\$0.00	\$0.00
1248	ACTIVOS BIOLÓGICOS	\$0.00	\$0.00	2255	OTROS FONDOS DE TERCEROS EN GARANTÍA Y/O ADMINISTRACIÓN A LARGO PLAZO	\$0.00	\$0.00
1250	ACTIVOS INTANGIBLES	\$2,220,473.08	\$2,220,473.08	2256	VALORES Y BIENES EN GARANTÍA A LARGO PLAZO	\$0.00	\$0.00
1251	SOFTWARE	\$2,220,473.08	\$2,220,473.08	2260	PROVISIONES A LARGO PLAZO	\$0.00	\$0.00
1252	PATENTES, MARCAS Y DERECHOS	\$0.00	\$0.00	2261	PROVISIÓN PARA DEMANDAS Y JUICIOS A LARGO PLAZO	\$0.00	\$0.00
1253	CONCESIONES Y FRANQUICIAS	\$0.00	\$0.00	2262	PROVISIÓN PARA PENSIONES A LARGO PLAZO	\$0.00	\$0.00
1254	LICENCIAS	\$0.00	\$0.00	2263	PROVISIÓN PARA CONTINGENCIAS A LARGO PLAZO	\$0.00	\$0.00
1259	OTROS ACTIVOS INTANGIBLES	\$0.00	\$0.00	2269	OTRAS PROVISIONES A LARGO PLAZO	\$0.00	\$0.00
1260	DEPRECIACIÓN, DETERIORO Y AMORTIZACIÓN ACUMULADA DE BIENES	-\$15,331,625.77	-\$13,367,080.71	TOTAL PASIVOS NO CIRCULANTES		\$0.00	\$0.00
1261	DEPRECIACIÓN ACUMULADA DE BIENES INMUEBLES	\$0.00	\$0.00	TOTAL DE PASIVOS		\$7,709,817.60	\$6,303,175.33
1262	DEPRECIACIÓN ACUMULADA DE INFRAESTRUCTURA	\$0.00	\$0.00	HACIENDA PÚBLICA/ PATRIMONIO			
1263	DEPRECIACIÓN ACUMULADA DE BIENES MUEBLES	-\$15,331,625.77	-\$13,367,080.71	3100	HACIENDA PÚBLICA/ PATRIMONIO CONTRIBUIDO	\$0.00	\$0.00
1264	DETERIORO ACUMULADO DE ACTIVOS BIOLÓGICOS	\$0.00	\$0.00	3110	APORTACIONES	\$0.00	\$0.00
1265	AMORTIZACIÓN ACUMULADA DE ACTIVOS INTANGIBLES	\$0.00	\$0.00	3120	DONACIONES DE CAPITAL	\$0.00	\$0.00
1270	ACTIVOS DIFERIDOS	\$0.00	\$0.00	3130	ACTUALIZACIÓN DE LA HACIENDA PÚBLICA/PATRIMONIO	\$0.00	\$0.00
1271	ESTUDIOS, FORMULACIÓN Y EVALUACIÓN DE PROYECTOS	\$0.00	\$0.00	3200	HACIENDA PÚBLICA/PATRIMONIO GENERADO	\$58,605,980.87	\$42,204,428.81
1272	DERECHOS SOBRE BIENES EN RÉGIMEN DE ARRENDAMIENTO FINANCIERO	\$0.00	\$0.00	3210	RESULTADOS DEL EJERCICIO (AHORRO/ DESAHORRO)	\$16,382,019.95	\$9,430,998.74
1273	GASTOS PAGADOS POR ADELANTADO A LARGO PLAZO	\$0.00	\$0.00	3220	RESULTADOS DE EJERCICIOS ANTERIORES	\$42,223,960.92	\$32,773,430.07
1274	ANTICIPOS A LARGO PLAZO	\$0.00	\$0.00	3230	REVALUOS	\$0.00	\$0.00
1275	BENEFICIOS AL RETIRO DE EMPLEADOS PAGADOS POR ADELANTADO	\$0.00	\$0.00	3231	REVALUO DE BIENES INMUEBLES	\$0.00	\$0.00
1279	OTROS ACTIVOS DIFERIDOS	\$0.00	\$0.00	3232	REVALUO DE BIENES MUEBLES	\$0.00	\$0.00
1280	ESTIMACIÓN POR PÉRDIDA O DETERIORO DE ACTIVOS NO CIRCULANTES	\$0.00	\$0.00	3233	REVALUO DE BIENES INTANGIBLES	\$0.00	\$0.00
1281	ESTIMACIONES POR PÉRDIDA DE CUENTAS INCOBRABLES DE DOCUMENTOS POR COBRAR A LARGO PLAZO	\$0.00	\$0.00	3239	OTROS REVALUOS	\$0.00	\$0.00
1282	ESTIMACIONES POR PÉRDIDA DE CUENTAS INCOBRABLES DE DEUDORES DIVERSOS POR COBRAR A LARGO PLAZO	\$0.00	\$0.00	3240	RESERVAS	\$0.00	\$0.00
1283	ESTIMACIONES POR PÉRDIDA DE CUENTAS INCOBRABLES DE INGRESOS POR COBRAR A LARGO PLAZO	\$0.00	\$0.00	3241	RESERVAS DE PATRIMONIO	\$0.00	\$0.00
1284	ESTIMACIONES POR PÉRDIDA DE CUENTAS INCOBRABLES DE PRÉSTAMOS OTORGADOS A LARGO PLAZO	\$0.00	\$0.00	3242	RESERVAS TERRITORIALES	\$0.00	\$0.00
1289	ESTIMACIONES POR PÉRDIDA DE OTRAS CUENTAS INCOBRABLES A LARGO PLAZO	\$0.00	\$0.00	3243	RESERVAS POR CONTINGENCIAS	\$0.00	\$0.00
1290	OTROS ACTIVOS NO CIRCULANTES	\$0.00	\$0.00	3250	RECTIFICACIONES DE RESULTADOS DE EJERCICIOS ANTERIORES	\$0.00	\$0.00
1291	BIENES EN CONCESIÓN	\$0.00	\$0.00	3251	CAMBIOS EN POLÍTICAS CONTABLES	\$0.00	\$0.00
1292	BIENES EN ARRENDAMIENTO FINANCIERO	\$0.00	\$0.00	3252	CAMBIOS POR ERRORES CONTABLES	\$0.00	\$0.00
1293	BIENES EN COMODATO	\$0.00	\$0.00	3300	EXCESO O INSUFICIENCIA EN LA ACTUALIZACIÓN DE LA HACIENDA PÚBLICA/ PATRIMONIO	\$0.00	\$0.00
TOTAL DE ACTIVOS NO CIRCULANTES		\$14,414,344.91	\$13,154,997.41	3310	RESULTADO POR POSICIÓN MONETARIA	\$0.00	\$0.00
TOTAL DEL ACTIVO		\$66,315,798.47	\$48,507,604.14	3320	RESULTADO POR TENENCIA DE ACTIVOS NO MONETARIOS	\$0.00	\$0.00
				HACIENDA PÚBLICA/PATRIMONIO TOTAL		\$58,605,980.87	\$42,204,428.81
				TOTAL DE PASIVO Y PATRIMONIO / HACIENDA PÚBLICA		\$66,315,798.47	\$48,507,604.14

DIANA BERENICE VARGAS SALOMÓN
DIRECTORA GENERAL

Bajo protesta de decir verdad declaramos que los Estados Financieros y sus Notas son razonablemente correctos y responsabilidad del emisor.



A5EJ2019-13-26-05-2020-1

OLGA MARIA ESPARZA CAMPA
DIRECTORA DE ADMINISTRACIÓN Y FINANZAS

SELLO



AL TITULAR DE LA ENTIDAD DE FISCALIZACION LOCAL
P R E S E N T E


Quien suscribe mediante el presente escrito hacemos de su conocimiento que El SISTEMA PARA EL DESARROLLO INTEGRAL DE LA FAMILIA DEL MUNICIPIO DE ZAPOPAN JALISCO se encuentra afiliado a la Ley de Pensiones del Estado de Jalisco con el Registro 92200000.

Por lo tanto y en relación a la obligación señalada en el Artículo 18° fracción IV de la Ley de Disciplina Financiera que a la letra dice:

"Un estudio actuarial de las pensiones de sus trabajadores, el cual como mínimo deberá actualizarse cada cuatro años. El estudio deberá incluir la población afiliada, la edad promedio, las características de las prestaciones otorgadas por la ley aplicable, el monto de reservas de pensiones, así como el periodo de suficiencia y el balance actuarial en valor presente".

Por el fundamento anterior no se elaboró el formato de Estudios Actuariales del Formato del Presupuesto 2020.

Atentamente



Lic. Olga María Esparza Campa
Directora de Administración y Finanzas

Acciones que cambian vidas

Avenida Laureles No. 1151 Colonia Unidad FOVISSSTE Zapopan, Jalisco. C.P. 45149 México
Teléfono: (33) 3836-3444 Buzón de quejas y sugerencias: buzondifzapopan.gob.mx

DIF Sistema para el Desarrollo Integral de la Familia del Municipio de Zapopan DIF
INFORME SOBRE ESTUDIOS ACTUARIALES
AL 31 DE DICIEMBRE DEL 2019

	Pensiones y Jubilaciones	Salud	Riesgo de Trabajo	Invalidez y Vida	Otras Prestaciones Sociales
Tipo de Sistema	NO APLICA				
Prestación Laboral ofondo General para Trabajadores del Estado o Municipio	0				
Beneficio definido, Contribución Definida o Mixto	0				
Prestación Afiliada	NO APLICA				
Activos					
Edad máxima					
Edad mínima					
Edad promedio					
Pensionados y Jubilados					
Edad máxima					
Edad mínima					
Edad promedio					
Beneficiarios					
Promedio de años de servicio (trabajadores activos)					
Aportación individual al plan de pensión como % del salario					
Crecimiento esperado de los pensionados y jubilados (como%)					
Crecimiento esperado de los activos (como%)					
Edad de Jubilación o Pensión					
Esperanza de vida					
Ingreso del Fondo	NO APLICA				
Ingresos Anuales al Fondo de Pensiones					
Nómina Anual	NO APLICA				
Activos					
Pensionados y Jubilados					
Beneficiarios de Pensionados y Jubilados					
Monto mensual por pensión	NO APLICA				
Máximo					
Mínimo					
Promedio					
Monto de la reserva	NO APLICA				
Valor presente de las obligaciones	NO APLICA				
Pensiones y Jubilaciones en curso de pago					
Generación actual					
Generaciones futuras					
Valor presente de las contribuciones asociadas a los sueldos futuros de corización X%	NO APLICA				
Generación actual					
Generaciones futuras					
Otros Ingresos					
Déficit/Superávit	NO APLICA				
Generación actual					
Generaciones futuras					
Periodo de suficiencia	NO APLICA				
Año de descapitalización					
Tasa de rendimiento					
Estudio Actuarial	NO APLICA				
Año de elaboración del estudio actuarial					
Empresa que elaboró el estudio actuarial					

DIANA BERENICE VARGAS SALOMÓN
DIRECTORA GENERAL

OLGA MARIA ESPARZA CAMPA
DIRECTORA DE ADMINISTRACIÓN Y FINANZAS

Bajo protesta de decir verdad declaramos que los Estados Financieros y sus Notas son razonablemente correctos y responsabilidad del emisor.

SELLO





DIF SISTEMA PARA EL DESARROLLO INTEGRAL DE LA FAMILIA DEL MUNICIPIO DE ZAPOPAN DIF
ESTADO ANALÍTICO DEL EJERCICIO DEL PRESUPUESTO DE EGRESOS
CLASIFICACIÓN FUNCIONAL (FINALIDAD Y FUNCIÓN)


DEL 1 DE ENERO AL 31 DE DICIEMBRE DE 2019

Concepto	Egresos					Subejercicio
	Aprobado	Ampliaciones/ (Reducciones)	Modificado	Devengado	Pagado	
	1	2	3 = (1 + 2)	4	5	
I GASTO NO ETIQUETADO	\$ 316,269,380.00	\$ 7,806,498.00	\$ 323,075,878.00	\$ 311,583,439.00	\$ 311,542,479.00	\$ 11,492,439.00
A Gobierno	\$ -	\$ -	\$ -	\$ -	\$ -	\$ -
Legislación	\$ -	\$ -	\$ -	\$ -	\$ -	\$ -
Justicia	\$ -	\$ -	\$ -	\$ -	\$ -	\$ -
Coordinación de la Política de Gobierno	\$ -	\$ -	\$ -	\$ -	\$ -	\$ -
Relaciones Exteriores	\$ -	\$ -	\$ -	\$ -	\$ -	\$ -
Asuntos Financieros y Hacendarios	\$ -	\$ -	\$ -	\$ -	\$ -	\$ -
Seguridad Nacional	\$ -	\$ -	\$ -	\$ -	\$ -	\$ -
Asuntos de Orden Público y de Seguridad Interior	\$ -	\$ -	\$ -	\$ -	\$ -	\$ -
Otros Servicios Generales	\$ -	\$ -	\$ -	\$ -	\$ -	\$ -
B Desarrollo Social	\$ 316,269,380.00	\$ 7,806,498.00	\$ 323,075,878.00	\$ 311,583,439.00	\$ 311,542,479.00	\$ 11,492,439.00
Protección Ambiental	\$ -	\$ -	\$ -	\$ -	\$ -	\$ -
Vivienda y Servicios a la Comunidad	\$ -	\$ -	\$ -	\$ -	\$ -	\$ -
Salud	\$ -	\$ -	\$ -	\$ -	\$ -	\$ -
Recreación, Cultura y Otras Manifestaciones Sociales	\$ -	\$ -	\$ -	\$ -	\$ -	\$ -
Educación	\$ -	\$ -	\$ -	\$ -	\$ -	\$ -
Protección Social	\$ -	\$ -	\$ -	\$ -	\$ -	\$ -
Otros Asuntos Sociales	\$ 316,269,380.00	\$ 7,806,498.00	\$ 323,075,878.00	\$ 311,583,439.00	\$ 311,542,479.00	\$ 11,492,439.00
C Desarrollo Económico	\$ -	\$ -	\$ -	\$ -	\$ -	\$ -
Asuntos Económicos, Comerciales y Laborales en General	\$ -	\$ -	\$ -	\$ -	\$ -	\$ -
Agropecuaria, Silvicultura, Pesca y Caza	\$ -	\$ -	\$ -	\$ -	\$ -	\$ -
Combustibles y Energía	\$ -	\$ -	\$ -	\$ -	\$ -	\$ -
Minería, Manufacturas y Construcción	\$ -	\$ -	\$ -	\$ -	\$ -	\$ -
Transporte	\$ -	\$ -	\$ -	\$ -	\$ -	\$ -
Comunicaciones	\$ -	\$ -	\$ -	\$ -	\$ -	\$ -
Turismo	\$ -	\$ -	\$ -	\$ -	\$ -	\$ -
Ciencia, Tecnología e Innovación	\$ -	\$ -	\$ -	\$ -	\$ -	\$ -
Otras Industrias y Otros Asuntos Económicos	\$ -	\$ -	\$ -	\$ -	\$ -	\$ -
D Otras no Clasificadas en Funciones Anteriores	\$ -	\$ -	\$ -	\$ -	\$ -	\$ -
Transacciones de la Deuda Pública / Costo Financiero de la Deuda	\$ -	\$ -	\$ -	\$ -	\$ -	\$ -
Transferencias, Participaciones y Aportaciones entre Diferentes Niveles y	\$ -	\$ -	\$ -	\$ -	\$ -	\$ -
Sanearamiento del Sistema Financiero	\$ -	\$ -	\$ -	\$ -	\$ -	\$ -
Adeudos de Ejercicios Fiscales Anteriores	\$ -	\$ -	\$ -	\$ -	\$ -	\$ -
II GASTO ETIQUETADO	\$ 7,500,000.00	\$ 690,320.00	\$ 8,190,320.00	\$ 8,190,320.00	\$ 8,190,320.00	\$ -
A Gobierno	\$ -	\$ -	\$ -	\$ -	\$ -	\$ -
Legislación	\$ -	\$ -	\$ -	\$ -	\$ -	\$ -
Justicia	\$ -	\$ -	\$ -	\$ -	\$ -	\$ -
Coordinación de la Política de Gobierno	\$ -	\$ -	\$ -	\$ -	\$ -	\$ -
Relaciones Exteriores	\$ -	\$ -	\$ -	\$ -	\$ -	\$ -
Asuntos Financieros y Hacendarios	\$ -	\$ -	\$ -	\$ -	\$ -	\$ -
Seguridad Nacional	\$ -	\$ -	\$ -	\$ -	\$ -	\$ -
Asuntos de Orden Público y de Seguridad Interior	\$ -	\$ -	\$ -	\$ -	\$ -	\$ -
Otros Servicios Generales	\$ -	\$ -	\$ -	\$ -	\$ -	\$ -
B Desarrollo Social	\$ 7,500,000.00	\$ 690,320.00	\$ 8,190,320.00	\$ 8,190,320.00	\$ 8,190,320.00	\$ -
Protección Ambiental	\$ -	\$ -	\$ -	\$ -	\$ -	\$ -
Vivienda y Servicios a la Comunidad	\$ -	\$ -	\$ -	\$ -	\$ -	\$ -
Salud	\$ -	\$ -	\$ -	\$ -	\$ -	\$ -
Recreación, Cultura y Otras Manifestaciones Sociales	\$ -	\$ -	\$ -	\$ -	\$ -	\$ -
Educación	\$ -	\$ -	\$ -	\$ -	\$ -	\$ -
Protección Social	\$ -	\$ -	\$ -	\$ -	\$ -	\$ -
Otros Asuntos Sociales	\$ 7,500,000.00	\$ 690,320.00	\$ 8,190,320.00	\$ 8,190,320.00	\$ 8,190,320.00	\$ -
C Desarrollo Económico	\$ -	\$ -	\$ -	\$ -	\$ -	\$ -

Asuntos Económicos, Comerciales y Laborales en General	\$ -	\$ -	\$ -	\$ -	\$ -	\$ -
Agropecuaria, Silvicultura, Pesca y Caza	\$ -	\$ -	\$ -	\$ -	\$ -	\$ -
Combustibles y Energía	\$ -	\$ -	\$ -	\$ -	\$ -	\$ -
Minería, Manufacturas y Construcción	\$ -	\$ -	\$ -	\$ -	\$ -	\$ -
Transporte	\$ -	\$ -	\$ -	\$ -	\$ -	\$ -
Comunicaciones	\$ -	\$ -	\$ -	\$ -	\$ -	\$ -
Turismo	\$ -	\$ -	\$ -	\$ -	\$ -	\$ -
Ciencia, Tecnología e Innovación	\$ -	\$ -	\$ -	\$ -	\$ -	\$ -
Otras Industrias y Otros Asuntos Económicos	\$ -	\$ -	\$ -	\$ -	\$ -	\$ -
D Otras no Clasificadas en Funciones Anteriores	\$ -	\$ -	\$ -	\$ -	\$ -	\$ -
Transacciones de la Deuda Pública / Costo Financiero de la Deuda	\$ -	\$ -	\$ -	\$ -	\$ -	\$ -
Transferencias, Participaciones y Aportaciones entre Diferentes Niveles y	\$ -	\$ -	\$ -	\$ -	\$ -	\$ -
Saneamiento del Sistema Financiero	\$ -	\$ -	\$ -	\$ -	\$ -	\$ -
Adeudos de Ejercicios Fiscales Anteriores	\$ -	\$ -	\$ -	\$ -	\$ -	\$ -
TOTAL DEL GASTO	322,769,380	8,496,818	331,266,198	319,773,759	319,732,799	11,492,439


DIANA BERENICE VARGAS SALOMÓN
 DIRECTORA GENERAL


SELO
 Dirección General
 2018-2021


OLGA MARIA ESPARZA CAMPA
 DIRECTORA DE ADMINISTRACIÓN Y FINANZAS

Bajo protesta de decir verdad declaramos que los Estados Financieros y sus Notas son razonablemente correctos y responsabilidad del emisor.



DIF SISTEMA PARA EL DESARROLLO INTEGRAL DE LA FAMILIA DEL MUNICIPIO DE ZAPOPAN DIF
ESTADO ANALÍTICO DEL EJERCICIO DEL PRESUPUESTO DE EGRESOS - LDF
Clasificación por Objeto del Gasto (Capítulo y Concepto)
Del 01 DE ENERO AL 3e 2019 DE DICIEMBRE DEL 2019

CONCEPTO	EGRESOS					SUREJERCICIO
	APROBADO	AMPLIACIONES / REDUCCIONES	MODIFICADO	DEVENGADO	PAGADO	
	1	2	3= (1+2)	4	5	
I GASTO NO ETIQUETADO						6= (3-4)
A Servicios Personales	\$ 279,036,676.00	\$ 6,654,000.00	\$ 285,690,676.00	\$ 281,689,091.00	\$ 281,689,091.00	\$ 4,001,585.00
Remuneraciones al Personal de Carácter Permanente	\$ 136,893,550.00	\$ 3,240,546.00	\$ 140,134,096.00	\$ 138,548,909.00	\$ 138,548,909.00	\$ 1,585,187.00
Remuneraciones al Personal de Carácter Transitorio	\$ 2,421,173.00	\$ -	\$ 2,421,173.00	\$ 1,937,445.00	\$ 1,937,445.00	\$ 483,728.00
Remuneraciones Adicionales Especiales	\$ 51,150,627.00	\$ 3,990,280.00	\$ 55,140,907.00	\$ 55,001,550.00	\$ 55,001,550.00	\$ 139,357.00
Seguridad Social	\$ 34,654,046.00	\$ 724,333.00	\$ 35,378,379.00	\$ 34,842,772.00	\$ 34,842,772.00	\$ 535,607.00
Otras Prestaciones Sociales y Económicas	\$ 40,342,626.00	\$ 6,634,887.00	\$ 46,977,513.00	\$ 45,781,548.00	\$ 45,781,548.00	\$ 1,195,965.00
Previsiones	\$ 8,153,496.00	\$ 8,153,496.00	\$ -	\$ -	\$ -	\$ -
Pago de Estímulos a Servidores Públicos	\$ 5,421,158.00	\$ 217,450.00	\$ 5,638,608.00	\$ 5,576,867.00	\$ 5,576,867.00	\$ 61,741.00
B Materiales y Suministros	\$ 12,882,833.00	\$ -	\$ 12,882,833.00	\$ 12,166,871.00	\$ 12,128,123.00	\$ 715,962.00
Materiales de Administración, Emisión de documentos y Artículos Oficiales	\$ 1,783,230.00	\$ 746,467.00	\$ 2,529,697.00	\$ 2,503,919.00	\$ 2,465,699.00	\$ 25,778.00
Alimentos y Utensilios	\$ 6,267,803.00	\$ 1,089,026.00	\$ 5,178,777.00	\$ 5,013,658.00	\$ 5,013,130.00	\$ 165,119.00
Materias Primas y Materiales de Producción y Comercialización	\$ -	\$ -	\$ -	\$ -	\$ -	\$ -
Materiales y Artículos de Construcción y de Reparación	\$ 1,205,000.00	\$ 21,842.00	\$ 1,183,158.00	\$ 1,055,323.00	\$ 1,055,323.00	\$ 127,835.00
Productos Químicos, Farmacéuticos y de Laboratorio	\$ 417,500.00	\$ 45,000.00	\$ 372,500.00	\$ 357,168.00	\$ 357,168.00	\$ 15,332.00
Combustibles, Lubricantes y Aditivos	\$ 1,950,000.00	\$ 60,280.00	\$ 1,889,720.00	\$ 1,889,720.00	\$ 1,889,720.00	\$ -
Vestuario, Blancos, Prendas de Protección y Artículos Deportivos	\$ 645,000.00	\$ 320,000.00	\$ 965,000.00	\$ 605,071.00	\$ 605,071.00	\$ 359,929.00
Materiales y Suministros de Seguridad	\$ -	\$ -	\$ -	\$ -	\$ -	\$ -
Herramientas, Refacciones y Accesorios Menores	\$ 614,300.00	\$ 149,681.00	\$ 763,981.00	\$ 742,012.00	\$ 742,012.00	\$ 21,969.00
C Servicios Generales	\$ 11,519,060.00	\$ 1,351,182.00	\$ 10,167,878.00	\$ 5,105,949.00	\$ 5,105,931.00	\$ 5,061,929.00
Servicios Básicos	\$ 2,466,860.00	\$ 20,000.00	\$ 2,486,860.00	\$ 2,247,449.00	\$ 2,247,449.00	\$ 239,411.00
Servicios de Arrendamiento	\$ 1,754,800.00	\$ 20,000.00	\$ 1,774,800.00	\$ 934,008.00	\$ 934,008.00	\$ 840,792.00
Servicios Profesionales, Científicos, Técnicos y Otros Servicios	\$ 1,392,750.00	\$ 225,703.00	\$ 1,618,453.00	\$ 579,071.00	\$ 579,071.00	\$ 1,039,382.00
Servicios Financieros, Bancarios y Comerciales	\$ 410,000.00	\$ 10,000.00	\$ 420,000.00	\$ 380,749.00	\$ 380,731.00	\$ 39,251.00
Servicios de Instalación, Reparación, Mantenimiento y Conservación	\$ 492,200.00	\$ -	\$ 492,200.00	\$ 386,929.00	\$ 386,929.00	\$ 105,271.00
Servicios de Comunicación Social y Publicidad	\$ 547,100.00	\$ 230,000.00	\$ 317,100.00	\$ -	\$ -	\$ 317,100.00
Servicios de Traslado y Viáticos	\$ 132,850.00	\$ -	\$ 132,850.00	\$ 89,820.00	\$ 89,820.00	\$ 43,030.00
Servicios Oficiales	\$ 894,000.00	\$ 45,703.00	\$ 848,297.00	\$ 222,180.00	\$ 222,180.00	\$ 626,117.00
Otros Servicios Generales	\$ 3,428,500.00	\$ 1,351,182.00	\$ 2,077,318.00	\$ 265,743.00	\$ 265,743.00	\$ 1,811,575.00
D Transferencias, Asignaciones, Subsidios y Otras Ayudas	\$ 9,696,311.00	\$ 999,680.00	\$ 10,695,991.00	\$ 9,397,708.00	\$ 9,395,514.00	\$ 1,298,283.00
Transferencias Internas y Asignaciones al Sector Público	\$ -	\$ -	\$ -	\$ -	\$ -	\$ -
Transferencias al Resto del Sector Público	\$ -	\$ -	\$ -	\$ -	\$ -	\$ -
Subsidios y Subvenciones	\$ -	\$ -	\$ -	\$ -	\$ -	\$ -
Ayudas Sociales	\$ 9,696,311.00	\$ 999,680.00	\$ 10,695,991.00	\$ 9,397,708.00	\$ 9,395,514.00	\$ 1,298,283.00
Pensiones y Jubilaciones	\$ -	\$ -	\$ -	\$ -	\$ -	\$ -
Transferencias a Fidelcomisos, Mandatos y Análogos	\$ -	\$ -	\$ -	\$ -	\$ -	\$ -
Transferencias a la Seguridad Social	\$ -	\$ -	\$ -	\$ -	\$ -	\$ -
Donativos	\$ -	\$ -	\$ -	\$ -	\$ -	\$ -
Transferencias al Exterior	\$ -	\$ -	\$ -	\$ -	\$ -	\$ -
E Bienes Muebles, Inmuebles e Intangibles	\$ 2,134,500.00	\$ 1,504,000.00	\$ 3,638,500.00	\$ 3,223,820.00	\$ 3,223,820.00	\$ 414,680.00
Mobiliario y Equipo de Administración	\$ 650,500.00	\$ 1,000,000.00	\$ 1,650,500.00	\$ 1,495,974.00	\$ 1,495,974.00	\$ 154,526.00
Mobiliario y Equipo Educativo y Recreativo	\$ 356,000.00	\$ 262,000.00	\$ 94,000.00	\$ 11,939.00	\$ 11,939.00	\$ 82,061.00
Equipo Instrumental Médico y de Laboratorio	\$ 80,000.00	\$ 765,000.00	\$ 845,000.00	\$ 841,159.00	\$ 841,159.00	\$ 3,841.00
Vehículos y Equipo de Transporte	\$ 780,000.00	\$ 74,000.00	\$ 706,000.00	\$ 705,850.00	\$ 705,850.00	\$ 150.00
Equipo de Defensa y Seguridad	\$ -	\$ -	\$ -	\$ -	\$ -	\$ -
Maquinaria, Otros Equipos y Herramientas	\$ 268,000.00	\$ 75,000.00	\$ 343,000.00	\$ 168,898.00	\$ 168,898.00	\$ 174,102.00
Activos Biológicos	\$ -	\$ -	\$ -	\$ -	\$ -	\$ -
Bienes Inmuebles	\$ -	\$ -	\$ -	\$ -	\$ -	\$ -

Activos Intangibles			\$ -			\$ -
F Inversión Pública	\$ -	\$ -	\$ -	\$ -	\$ -	\$ -
Obra Pública en Bienes de Dominio Público			\$ -			\$ -
Obra Pública en Bienes de Dominio Propios			\$ -			\$ -
Proyectos Productivos y Acciones de Fomento			\$ -			\$ -
G Inversiones Financieras y Otras Provisiones	\$ -	\$ -	\$ -	\$ -	\$ -	\$ -
Inversiones para el Fomento de Actividades Productivas			\$ -			\$ -
Acciones y Participaciones de Capital			\$ -			\$ -
Compra de Títulos y Valores			\$ -			\$ -
Concesión de Préstamos			\$ -			\$ -
Inversiones en Fideicomisos, Mandatos y Otros Análogos			\$ -			\$ -
Otras Inversiones Financieras			\$ -			\$ -
Provisiones para Contingencias y Otras Erogaciones Especiales			\$ -			\$ -
H Participaciones y Aportaciones	\$ -	\$ -	\$ -	\$ -	\$ -	\$ -
Participaciones			\$ -			\$ -
Aportaciones			\$ -			\$ -
Convenios			\$ -			\$ -
I Deuda Pública	\$ -	\$ -	\$ -	\$ -	\$ -	\$ -
Amortización de la Deuda Pública			\$ -			\$ -
Intereses de la Deuda Pública			\$ -			\$ -
Comisiones de la Deuda Pública			\$ -			\$ -
Gastos de la Deuda Pública			\$ -			\$ -
Costo por Coberturas			\$ -			\$ -
Apoyos Financieros			\$ -			\$ -
Adeudos de Ejercicios Fiscales Anteriores (ADEFAS)			\$ -			\$ -
TOTAL DE GASTO NO ETIQUETADO	\$ 315,269,380.00	\$ 7,806,498.00	\$ 323,075,878.00	\$ 311,583,439.00	\$ 311,542,479.00	\$ 11,492,439.00
II GASTO ETIQUETADO						
A Servicios Personales	\$ -	\$ -	\$ -	\$ -	\$ -	\$ -
Remuneraciones al Personal de Carácter Permanente			\$ -			\$ -
Remuneraciones al Personal de Carácter Transitorio			\$ -			\$ -
Remuneraciones Adicionales Especiales			\$ -			\$ -
Seguridad Social			\$ -			\$ -
Otras Prestaciones Sociales y Económicas			\$ -			\$ -
Previsiones			\$ -			\$ -
Pago de Estímulos a Servidores Públicos			\$ -			\$ -
B Materiales y Suministros	\$ -	\$ -	\$ -	\$ -	\$ -	\$ -
Materiales de Administración, Emisión de documentos y Artículos Oficiales			\$ -			\$ -
Alimentos y Utensilios			\$ -			\$ -
Materias Primas y Materiales de Producción y Comercialización			\$ -			\$ -
Materiales y Artículos de Construcción y de Reparación			\$ -			\$ -
Productos Químicos, Farmacéuticos y de Laboratorio			\$ -			\$ -
Combustibles, Lubricantes y Aditivos			\$ -			\$ -
Vestuario, Blancos, Prendas de Protección y Artículos Deportivos			\$ -			\$ -
Materiales y Suministros de Seguridad			\$ -			\$ -
Herramientas, Refacciones y Accesorios Menores			\$ -			\$ -
C Servicios Generales	\$ -	\$ -	\$ -	\$ -	\$ -	\$ -
Servicios Básicos			\$ -			\$ -
Servicios de Arrendamiento			\$ -			\$ -
Servicios Profesionales, Científicos, Técnicos y Otros Servicios			\$ -			\$ -
Servicios Financieros, Bancarios y Comerciales			\$ -			\$ -
Servicios de Instalación, Reparación, Mantenimiento y Conservación			\$ -			\$ -
Servicios de Comunicación Social y Publicidad			\$ -			\$ -
Servicios de Traslado y Viáticos			\$ -			\$ -
Servicios Oficiales			\$ -			\$ -
Otros Servicios Generales			\$ -			\$ -
D Transferencias, Asignaciones, Subsidios y Otras Ayudas	\$ 7,500,000.00	\$ 690,320.00	\$ 8,190,320.00	\$ 8,190,320.00	\$ 8,190,320.00	\$ -
Transferencias Internas y Asignaciones al Sector Público			\$ -			\$ -
Transferencias al Resto del Sector Público			\$ -			\$ -

Subsidios y Subvenciones			\$ -			\$ -
Ayudas Sociales	\$ 7,500,000.00	\$ 690,320.00	\$ 8,190,320.00	\$ 8,190,320.00	\$ 8,190,320.00	\$ -
Pensiones y Jubilaciones			\$ -			\$ -
Transferencias a Fideicomisos, Mandatos y Análogos			\$ -			\$ -
Transferencias a la Seguridad Social			\$ -			\$ -
Donativos			\$ -			\$ -
Transferencias al Exterior			\$ -			\$ -
E Bienes Muebles, Inmuebles e Intangibles	\$ -	\$ -	\$ -	\$ -	\$ -	\$ -
Mobiliario y Equipo de Administración			\$ -			\$ -
Mobiliario y Equipo Educacional y Recreativo			\$ -			\$ -
Equipo Instrumental Médico y de Laboratorio			\$ -			\$ -
Vehículos y Equipo de Transporte			\$ -			\$ -
Equipo de Defensa y Seguridad			\$ -			\$ -
Maquinaria, Otros Equipos y Herramientas			\$ -			\$ -
Activos Biológicos			\$ -			\$ -
Bienes Inmuebles			\$ -			\$ -
Activos Intangibles			\$ -			\$ -
F Inversión Pública	\$ -	\$ -	\$ -	\$ -	\$ -	\$ -
Obra Pública en Bienes de Dominio Público			\$ -			\$ -
Obra Pública en Bienes de Dominio Propios			\$ -			\$ -
Proyectos Productivos y Acciones de Fomento			\$ -			\$ -
G Inversiones Financieras y Otras Provisiones	\$ -	\$ -	\$ -	\$ -	\$ -	\$ -
Inversiones para el Fomento de Actividades Productivas			\$ -			\$ -
Acciones y Participaciones de Capital			\$ -			\$ -
Compra de Títulos y Valores			\$ -			\$ -
Concesión de Préstamos			\$ -			\$ -
Inversiones en Fideicomisos, Mandatos y Otros Análogos			\$ -			\$ -
Otras Inversiones Financieras			\$ -			\$ -
Provisiones para Contingencias y Otras Erogaciones Especiales			\$ -			\$ -
H Participaciones y Aportaciones	\$ -	\$ -	\$ -	\$ -	\$ -	\$ -
Participaciones			\$ -			\$ -
Aportaciones			\$ -			\$ -
Convenios			\$ -			\$ -
I Deuda Pública	\$ -	\$ -	\$ -	\$ -	\$ -	\$ -
Amortización de la Deuda Pública			\$ -			\$ -
Intereses de la Deuda Pública			\$ -			\$ -
Comisiones de la Deuda Pública			\$ -			\$ -
Gastos de la Deuda Pública			\$ -			\$ -
Costo por Coberturas			\$ -			\$ -
Apoyos Financieros			\$ -			\$ -
Adeudos de Ejercicios Fiscales Anteriores (ADEFAS)			\$ -			\$ -
TOTAL DE GASTO ETIQUETADO	\$ 7,500,000.00	\$ 690,320.00	\$ 8,190,320.00	\$ 8,190,320.00	\$ 8,190,320.00	\$ -
TOTAL DE EGRESOS	\$ 322,769,380.00	\$ 8,496,818.00	\$ 331,266,198.00	\$ 319,773,759.00	\$ 319,732,799.00	\$ 11,492,439.00

DIANA BERENICE VARGAS SALOMÓN
DIRECTORA GENERAL

OLGA MARIA ESPARZA CAMPA
DIRECTORA DE ADMINISTRACIÓN Y FINANZAS

Bajo protesta de decir verdad declaramos que los Estados Financieros y sus Notas son razonablemente correctos y responsabilidad del emisor.



SELLO

DIF
Zapopan
Dirección General
2018-2021

095

**DIF SISTEMA PARA EL DESARROLLO INTEGRAL DE LA FAMILIA DEL MUNICIPIO DE ZAPOPAN DIF
ESTADO ANALÍTICO DEL EJERCICIO DEL PRESUPUESTO DE EGRESOS CLASIFICACIÓN ADMINISTRATIVA DETALLADO - LDF
Del 01 DE ENERO AL 31 DE DICIEMBRE DEL 2019**

Concepto	EGRESOS					
	Aprobado	Ampliaciones/ (Reducciones)	Modificado	Devengado	Pagado	Subejercicio
	1	2	3 = (1 + 2)	4	5	6 = (3 - 4)
I GASTO NO ETIQUETADO						
PRESIDENCIA	3,026,173.00	544,619.00	\$ 3,570,792.00	3,302,535.00	3,302,535.00	\$ 268,257.00
DIRECCION GENERAL	4,935,319.00	-486,388.00	\$ 4,448,931.00	4,371,746.00	4,371,746.00	\$ 77,185.00
DIRECCION DE ADMINISTRACION Y FINANZAS	79,500,491.00	-6,188,295.00	\$ 73,312,196.00	70,849,164.00	70,823,990.00	\$ 2,463,032.00
DIRECCION JURIDICA	6,123,680.00	-1,107,712.00	\$ 5,015,968.00	3,290,357.00	3,290,357.00	\$ 1,725,611.00
DIRECCION DE SERVICIOS	157,418,060.00	8,982,875.00	\$ 166,400,935.00	162,473,683.00	162,473,018.00	\$ 3,927,252.00
DIRECCION DE PROGRAMAS	57,280,627.00	5,874,996.00	\$ 63,155,623.00	61,317,603.00	61,302,482.00	\$ 1,838,020.00
DIRECCION DE PLANEACION	6,985,030.00	186,402.00	\$ 7,171,432.00	5,978,350.00	5,978,350.00	\$ 1,193,082.00
			\$ -			\$ -
			\$ -			\$ -
			\$ -			\$ -
			\$ -			\$ -
			\$ -			\$ -
			\$ -			\$ -
			\$ -			\$ -
			\$ -			\$ -
			\$ -			\$ -
			\$ -			\$ -
			\$ -			\$ -
			\$ -			\$ -
			\$ -			\$ -
			\$ -			\$ -
			\$ -			\$ -
			\$ -			\$ -
			\$ -			\$ -
Total del Gasto No Etiquetado	\$ 315,269,380.00	\$ 7,806,497.00	\$ 323,075,877.00	\$ 311,583,438.00	\$ 311,542,478.00	\$ 11,492,439.00
II GASTO ETIQUETADO						
PRESIDENCIA			\$ -			\$ -
DIRECCION GENERAL			\$ -			\$ -
DIRECCION DE ADMINISTRACION Y FINANZAS			\$ -			\$ -
DIRECCION JURIDICA			\$ -			\$ -
DIRECCION DE SERVICIOS	3,946,319.00	-552,994.00	\$ 3,393,325.00	3,393,325.00	3,393,325.00	\$ -
DIRECCION DE PROGRAMAS	3,553,681.00	1,243,315.00	\$ 4,796,996.00	4,796,996.00	4,796,996.00	\$ -
DIRECCION DE PLANEACION			\$ -			\$ -
			\$ -			\$ -
			\$ -			\$ -

960
Aug 11
A. J.

			\$	-			\$	-
			\$	-			\$	-
			\$	-			\$	-
			\$	-			\$	-
			\$	-			\$	-
			\$	-			\$	-
			\$	-			\$	-
			\$	-			\$	-
			\$	-			\$	-
			\$	-			\$	-
			\$	-			\$	-
			\$	-			\$	-
			\$	-			\$	-
			\$	-			\$	-
			\$	-			\$	-
			\$	-			\$	-
			\$	-			\$	-
			\$	-			\$	-
			\$	-			\$	-
			\$	-			\$	-
			\$	-			\$	-
			\$	-			\$	-
			\$	-			\$	-
			\$	-			\$	-
			\$	-			\$	-
			\$	-			\$	-
			\$	-			\$	-
			\$	-			\$	-
			\$	-			\$	-
			\$	-			\$	-
			\$	-			\$	-
			\$	-			\$	-
			\$	-			\$	-
			\$	-			\$	-
			\$	-			\$	-
			\$	-			\$	-
			\$	-			\$	-
			\$	-			\$	-
			\$	-			\$	-
			\$	-			\$	-
			\$	-			\$	-
			\$	-			\$	-
			\$	-			\$	-
			\$	-			\$	-
			\$	-			\$	-
			\$	-			\$	-
			\$	-			\$	-
			\$	-			\$	-
			\$	-			\$	-
			\$	-			\$	-
			\$	-			\$	-
			\$	-			\$	-
			\$	-			\$	-
			\$	-			\$	-
			\$	-			\$	-
			\$	-			\$	-
			\$	-			\$	-
			\$	-			\$	-
			\$	-			\$	-
			\$	-			\$	-
			\$	-			\$	-
			\$	-			\$	-
			\$	-			\$	-
			\$	-			\$	-
			\$	-			\$	-
			\$	-			\$	-
			\$	-			\$	-
			\$	-			\$	-
			\$	-			\$	-
			\$	-			\$	-
			\$	-			\$	-
			\$	-			\$	-
			\$	-			\$	-
			\$	-			\$	-
			\$	-			\$	-
			\$	-			\$	-
			\$	-			\$	-
			\$	-			\$	-
			\$	-			\$	-
			\$	-			\$	-
			\$	-			\$	-
			\$	-			\$	-
			\$	-			\$	-
			\$	-			\$	-
			\$	-			\$	-
			\$	-			\$	-
			\$	-			\$	-
			\$	-			\$	-
			\$	-			\$	-
			\$	-			\$	-
			\$	-			\$	-
			\$	-			\$	-
			\$	-			\$	-
			\$	-			\$	-
			\$	-			\$	-
			\$	-			\$	-
			\$	-			\$	-
			\$	-			\$	-
			\$	-			\$	-
			\$	-			\$	-
			\$	-			\$	-
			\$	-			\$	-
			\$	-			\$	-
			\$	-			\$	-
			\$	-			\$	-
			\$	-			\$	-
			\$	-			\$	-
			\$	-			\$	-
			\$	-			\$	-
			\$	-			\$	-
			\$	-			\$	-
			\$	-			\$	-
			\$	-			\$	-
			\$	-			\$	-
			\$	-			\$	-
			\$	-			\$	-
			\$	-			\$	-
			\$	-			\$	-
			\$	-			\$	-
			\$	-			\$	-
			\$	-			\$	-
			\$	-			\$	-
			\$	-			\$	-
			\$	-			\$	-
			\$	-			\$	-
			\$	-			\$	-
			\$	-			\$	-
			\$	-			\$	-
			\$	-			\$	-
			\$	-			\$	-
			\$	-			\$	-
			\$	-				

OLGA MARIA ESPARZA CAMPA
DIRECTORA DE ADMINISTRACIÓN Y FINANZAS

SELO



**DIF SISTEMA PARA EL DESARROLLO INTEGRAL DE LA FAMILIA DEL MUNICIPIO DE ZAPOPAN DIF
BALANCE PRESUPUESTARIO - LDF**

DEL 1 DE ENERO AL 31 DE DICIEMBRE DEL 2019

	Concepto	Estimado/ Aprobado	Devengado	Recaudado/ Pagado
A	Ingresos Totales	\$ 322,769,380.00	\$ 332,191,453.00	\$ 331,878,500.00
A1	Ingresos de Libre Disposición	\$ 315,269,380.00	\$ 324,001,133.00	\$ 323,688,180.00
A2	Transferencias Federales Etiquetadas	\$ 7,500,000.00	\$ 8,190,320.00	\$ 8,190,320.00
A3	Financiamiento Neto	\$ -	\$ -	\$ -
B	Egresos Presupuestarios	\$ 322,769,380.00	\$ 319,773,759.00	\$ 319,751,051.00
B1	Gastos no Etiquetado (sin incluir Amortización de la Deuda Pública)	\$ 315,269,380.00	\$ 311,583,439.00	\$ 311,560,731.00
B2	Gasto Etiquetado (sin incluir Amortización de la Deuda Pública)	\$ 7,500,000.00	\$ 8,190,320.00	\$ 8,190,320.00
C	Remanentes del Ejercicio Anterior	\$ 1,970,862.00	\$ -	\$ -
C1	Remanentes de Ingresos de Libre Disposición aplicados en el periodo	\$ 1,970,862.00	\$ -	\$ -
C2	Remanentes de Transferencias Federales Etiquetadas aplicados en el periodo	\$ -	\$ -	\$ -
I	Balance Presupuestario	\$ 1,970,862.00	\$ 12,417,694.00	\$ 12,127,449.00
II	Balance Presupuestario sin Financiamiento Neto	\$ 1,970,862.00	\$ 12,417,694.00	\$ 12,127,449.00
III	Balance Presupuestario sin Financiamiento Neto y Sin Remanentes del Ejercicio Anterior	\$ -	\$ 12,417,694.00	\$ 12,127,449.00

	Concepto	Aprobado	Devengado	Pagado
E	Intereses, Comisiones y Gastos de la Deuda	\$ 322,769,380.00	\$ 332,239,751.00	\$ 331,878,500.00
E1	Intereses, Comisiones y Gastos de la Deuda con Gasto no Etiquetado	\$ 315,269,380.00	\$ 324,049,431.00	\$ 323,688,180.00
E2	Intereses, Comisiones y Gastos de la Deuda con Gasto Etiquetado	\$ 7,500,000.00	\$ 8,190,320.00	\$ 8,190,320.00
IV	Balance Primario	\$ 322,769,380.00	\$ 344,657,445.00	\$ 344,005,949.00

	Concepto	Estimado/ Aprobado	Devengado	Recaudado/ Pagado
F	Financiamiento	\$ 322,769,380.00	\$ 319,792,011.00	\$ 319,751,051.00
F1	Financiamiento con Fuente de Pago de Ingresos de Libre Disposición	\$ 315,269,380.00	\$ 311,601,691.00	\$ 311,560,731.00
F2	Financiamiento con Fuente de Pago de Transferencias Federales Etiquetadas	\$ 7,500,000.00	\$ 8,190,320.00	\$ 8,190,320.00
G	Amortización de la Deuda	\$ 1,970,862.00	\$ -	\$ -
G1	Amortización de la Deuda Pública con Gasto no Etiquetado	\$ 1,970,862.00	\$ -	\$ -
G2	Amortización de la Deuda Pública con Gasto Etiquetado	\$ -	\$ -	\$ -
A3	Financiamiento Neto	\$ 320,798,518.00	\$ 319,792,011.00	\$ 319,751,051.00

	Concepto	Estimado/ Aprobado	Devengado	Recaudado/ Pagado
A1	Ingresos de Libre Disposición	\$ 315,269,380.00	\$ 324,001,133.00	\$ 323,688,180.00
A3.1	Financiamiento Neto con Fuente de Pago de Ingresos de Libre Disposición	\$ 313,298,518.00	\$ 311,601,691.00	\$ 311,560,731.00
F1	Financiamiento con Fuente de Pago de Ingresos de Libre Disposición	\$ 315,269,380.00	\$ 311,601,691.00	\$ 311,560,731.00
G1	Amortización de la Deuda Pública con Gasto Etiquetado	\$ 1,970,862.00	\$ -	\$ -

B1	Gasto no Etiquetado (sin incluir Amortización de la Deuda Pública)	\$ 315,269,380.00	\$ 311,583,439.00	\$ 311,560,731.00
C1	Remanente de Ingresos de Libre Disposición aplicados en el periodo	\$ 1,970,862.00	\$ -	\$ -
V	Balance Presupuestario de Recursos Disponibles	\$ 315,269,380.00	\$ 324,019,385.00	\$ 323,688,180.00
VI	Balance Presupuestario de Recursos Disponibles sin Financiamiento Neto	\$ 1,970,862.00	\$ 12,417,694.00	\$ 12,127,449.00

Concepto	Estimado/ Aprobado	Devengado	Recaudado/ Pagado
A2 Transferencias Federales Etiquetadas	\$ 7,500,000.00	\$ 8,190,320.00	\$ 8,190,320.00
A3.2 Financiamiento Neto con Fuente de Pago de Transferencias Federales Etiquetadas	\$ 7,500,000.00	\$ 8,190,320.00	\$ 8,190,320.00
F2 Financiamiento con Fuente de Pago de Transferencias Federales	\$ 7,500,000.00	\$ 8,190,320.00	\$ 8,190,320.00
G2 Amortización de la Deuda Pública con Gasto Etiquetado	\$ -	\$ -	\$ -
B2 Gasto Etiquetado (sin incluir Amortización de la Deuda Pública)	\$ 7,500,000.00	\$ 8,190,320.00	\$ 8,190,320.00
C2 Remanente de Transferencias Federales Etiquetadas aplicados en el periodo	\$ -	\$ -	\$ -
VII Balance Presupuestario de Recursos Etiquetados	\$ 7,500,000.00	\$ 8,190,320.00	\$ 8,190,320.00
VIII Balance Presupuestario de Recursos Etiquetados sin Financiamiento Neto	\$ -	\$ -	\$ -

DIANA BERENICE VARGAS SALOMÓN
DIRECTORA GENERAL

SELO
Dirección General
2018-2021

OLGA MARIA ESPARZA CAMPA
DIRECTORA DE ADMINISTRACIÓN Y FINANZAS

os y sus Notas son razonablemente correctos y responsabilidad del emisor.




DIF SISTEMA PARA EL DESARROLLO INTEGRAL DE LA FAMILIA DEL MUNICIPIO DE ZAPOPAN DIF
ESTADO ANALÍTICO DE INGRESOS DETALLADO - LDF

DEL 1 DE ENERO AL 31 DE DICIEMBRE DE 2019
(Pesos)

Rubro del Ingreso	INGRESO					Diferencia
	Estimado	Ampliaciones y Reducciones	Modificado	Devengado	Recaudado	
	1	2	3= (1+2)	4	5	
INGRESOS DE LIBRE DISPOSICIÓN						
A Impuestos	\$ -	\$ -	\$ -	\$ -	\$ -	\$ -
B Cuotas y Aportaciones de Seguridad Social	\$ -	\$ -	\$ -	\$ -	\$ -	\$ -
C Contribuciones de Mejoras	\$ -	\$ -	\$ -	\$ -	\$ -	\$ -
D Derechos	\$ -	\$ -	\$ -	\$ -	\$ -	\$ -
E Productos	\$ -	\$ -	\$ -	\$ -	\$ -	\$ -
F Aprovechamientos	\$ -	\$ -	\$ -	\$ -	\$ -	\$ -
G Ingresos por Ventas de Bienes y Servicios	\$ 10,800,000	\$ 200,000	\$ 10,600,000	\$ 12,379,317	\$ 12,018,067	\$ 1,218,067
H Participaciones	\$ -	\$ -	\$ -	\$ -	\$ -	\$ -
Fondo General de Participaciones	\$ -	\$ -	\$ -	\$ -	\$ -	\$ -
Fondo de Fomento Municipal	\$ -	\$ -	\$ -	\$ -	\$ -	\$ -
Fondo de Fiscalización y Recaudación	\$ -	\$ -	\$ -	\$ -	\$ -	\$ -
Fondo de Compensación	\$ -	\$ -	\$ -	\$ -	\$ -	\$ -
Fondo de Extracción de Hidrocarburos	\$ -	\$ -	\$ -	\$ -	\$ -	\$ -
Impuesto Especial Sobre Producción y Servicios	\$ -	\$ -	\$ -	\$ -	\$ -	\$ -
0.136% de la Recaudación Federal Participable	\$ -	\$ -	\$ -	\$ -	\$ -	\$ -
3.17% Sobre Extracción del Petróleo	\$ -	\$ -	\$ -	\$ -	\$ -	\$ -
Gasolinas y Diésel	\$ -	\$ -	\$ -	\$ -	\$ -	\$ -
Fondo de Impuesto Sobre la Renta	\$ -	\$ -	\$ -	\$ -	\$ -	\$ -
Fondo de Estabilización de los Ingresos de las Entidades Federativas	\$ -	\$ -	\$ -	\$ -	\$ -	\$ -
I Incentivos Derivados de la Colaboración Fiscal	\$ -	\$ -	\$ -	\$ -	\$ -	\$ -
Tenencia o Uso de Vehículos	\$ -	\$ -	\$ -	\$ -	\$ -	\$ -
Fondo de Compensación ISAN	\$ -	\$ -	\$ -	\$ -	\$ -	\$ -
Impuesto Sobre Automóviles Nuevos	\$ -	\$ -	\$ -	\$ -	\$ -	\$ -
Fondo de Compensación de Repecos-Intermedios	\$ -	\$ -	\$ -	\$ -	\$ -	\$ -
Otros Incentivos Económicos	\$ -	\$ -	\$ -	\$ -	\$ -	\$ -
J Transferencias	\$ 302,498,518	\$ 3,824,227	\$ 306,322,745	\$ 307,439,545	\$ 307,439,545	\$ 4,941,027
K Convenios	\$ -	\$ 4,182,271	\$ 4,182,271	\$ 4,182,271	\$ 4,182,271	\$ 4,182,271
Otros Convenios y Subsidios	\$ -	\$ 4,182,271	\$ 4,182,271	\$ 4,182,271	\$ 4,182,271	\$ 4,182,271
L Otros Ingresos de Libre Disposición	\$ 1,970,862	\$ -	\$ 1,970,862	\$ -	\$ -	\$ 1,970,862
Participaciones en Ingresos Locales	\$ -	\$ -	\$ -	\$ -	\$ -	\$ -
Otros Ingresos de Libre Disposición	\$ 1,970,862	\$ -	\$ 1,970,862	\$ -	\$ -	\$ -
I Total de Ingresos de Libre Disposición	\$ 315,269,380	\$ 7,806,498	\$ 323,075,878	\$ 324,001,133	\$ 323,639,883	\$ 8,370,503
INGRESOS EXCEDENTES DE INGRESOS DE LIBRE DISPOSICIÓN						
TRANSFERENCIAS FEDERALES ETIQUETADAS						
A Aportaciones	\$ -	\$ -	\$ -	\$ -	\$ -	\$ -
Fondo de Aportaciones para la Nómina Educativa y Gasto Operativo	\$ -	\$ -	\$ -	\$ -	\$ -	\$ -
Fondo de Aportaciones para los Servicios de Salud	\$ -	\$ -	\$ -	\$ -	\$ -	\$ -
Fondo de Aportaciones para la Infraestructura Social	\$ -	\$ -	\$ -	\$ -	\$ -	\$ -
Fondo de Aportaciones para el Fortalecimiento de los Municipios y de las Demarcaciones Territoriales del Distrito Federal	\$ -	\$ -	\$ -	\$ -	\$ -	\$ -
Fondo de Aportaciones Múltiples	\$ -	\$ -	\$ -	\$ -	\$ -	\$ -
Fondo de Aportaciones para la Educación Tecnológica y de Adultos	\$ -	\$ -	\$ -	\$ -	\$ -	\$ -
Fondo de Aportaciones para la Seguridad Pública de los Estados y del Distrito Federal	\$ -	\$ -	\$ -	\$ -	\$ -	\$ -
Fondo de Aportaciones para el Fortalecimiento de las Entidades Federativas	\$ -	\$ -	\$ -	\$ -	\$ -	\$ -
B Convenios	\$ 7,500,000	\$ 690,320	\$ 8,190,320	\$ 8,190,320	\$ 8,190,320	\$ 690,320
Convenios de Protección Social en Salud	\$ -	\$ -	\$ -	\$ -	\$ -	\$ -
Convenios de Descentralización	\$ -	\$ -	\$ -	\$ -	\$ -	\$ -
Convenios de Reasignación	\$ -	\$ -	\$ -	\$ -	\$ -	\$ -
Otros Convenios y Subsidios	\$ 7,500,000	\$ 690,320	\$ 8,190,320	\$ 8,190,320	\$ 8,190,320	\$ 690,320
C Fondos Distintos de Aportaciones	\$ -	\$ -	\$ -	\$ -	\$ -	\$ -
Fondo para Entidades Federativas y Municipios Productores de Hidrocarburos	\$ -	\$ -	\$ -	\$ -	\$ -	\$ -
Fondo Minero	\$ -	\$ -	\$ -	\$ -	\$ -	\$ -
D Transferencias, Subsidios y Subvenciones, y Pensiones y Jubilaciones	\$ -	\$ -	\$ -	\$ -	\$ -	\$ -
E Otras Transferencias Federales Etiquetadas	\$ -	\$ -	\$ -	\$ -	\$ -	\$ -
II Total de Transferencias Federales Etiquetadas	\$ 7,500,000	\$ 690,320	\$ 8,190,320	\$ 8,190,320	\$ 8,190,320	\$ 690,320

III	Ingresos Derivados de Financiamiento	\$ -	\$ -	\$ -	\$ -	\$ -	\$ -
A	Ingresos Derivados de Financiamiento	\$ -	\$ -	\$ -	\$ -	\$ -	\$ -
IV	Total de Ingresos	\$ 322,769,380	\$ 8,496,818	\$ 331,266,198	\$ 332,191,453	\$ 331,830,203	\$ 9,060,823
DATOS INFORMATIVOS		\$ -	\$ -	\$ -	\$ -	\$ -	\$ -
	Ingresos Derivados de Financiamientos con Fuente de Pago de Ingresos de Libre Disposición	\$ -	\$ -	\$ -	\$ -	\$ -	\$ -
	Ingresos Derivados de Financiamientos con Fuente de Pago de Transferencias Federales Etiquetadas	\$ -	\$ -	\$ -	\$ -	\$ -	\$ -
	Ingresos Derivados de Financiamiento	\$ -	\$ -	\$ -	\$ -	\$ -	\$ -


DIANA BERENICE VARGAS SALOMÓN
 DIRECTORA GENERAL




OLGA MARIA ESPARZA CAMPA
 DIRECTORA DE ADMINISTRACIÓN Y FINANZAS

Bajo protesta de decir verdad declaramos que los Estados Financieros y sus Notas son razonablemente correctos y responsabilidad del emisor.




DIF SISTEMA PARA EL DESARROLLO INTEGRAL DE LA FAMILIA DEL MUNICIPIO DE ZAPOPAN DIF


ESTADO ANALITICO DEL ACTIVO
AL 31 DE DICIEMBRE DE 2019

Cuenta	Descripción	Saldo inicial	Cargos del Periodo	Abonos del Periodo	Saldo Final	Flujo del Periodo
1000	ACTIVO	48,507,694.47	1,694,130,265.06	1,576,322,070.73	66,315,729.80	- 17,808,194.33
1100	ACTIVO CIRCULANTE	35,352,607.06	1,690,906,372.50	1,674,357,525.67	51,901,453.89	- 16,548,846.83
1110	EFFECTIVO Y EQUIVALENTES	33,934,041.37	1,689,457,650.68	1,672,787,874.09	50,603,817.96	- 16,669,776.59
1111	EFFECTIVO	32,818,419.36	1,684,027,755.56	1,666,778,480.61	50,067,694.31	- 17,249,274.95
1112	BANCOS/TESORERÍA	1,110,084.31	4,806,158.64	5,425,384.76	490,858.19	619,226.12
1113	BANCOS/DEPENDENCIAS Y OTROS	5,537.70	623,736.48	584,008.72	45,265.46	- 39,727.76
1114	INVERSIONES TEMPORALES (HASTA 3 MESES)	-	-	-	-	-
1115	FONDOS CON AFECTACIÓN ESPECÍFICA	-	-	-	-	-
1116	DEPÓSITOS DE FONDOS DE TERCEROS EN GARANTÍA Y/O ADMINISTRACIÓN	-	-	-	-	-
1119	OTROS EFFECTIVOS Y EQUIVALENTES	-	-	-	-	-
1120	DERECHOS A RECIBIR EFFECTIVO O EQUIVALENTES	-	-	-	-	-
1121	INVERSIONES FINANCIERAS DE CORTO PLAZO	-	-	-	-	-
1122	CUENTAS POR COBRAR A CORTO PLAZO	-	-	-	-	-
1123	DEUDORES DIVERSOS POR COBRAR A CORTO PLAZO	-	-	-	-	-
1124	INGRESOS POR RECUPERAR A CORTO PLAZO	-	-	-	-	-
1125	DEUDORES POR ANTICIPOS DE LA TESORERÍA A CORTO PLAZO	-	-	-	-	-
1126	PRÉSTAMOS OTORGADOS A CORTO PLAZO	-	-	-	-	-
1129	OTROS DERECHOS A RECIBIR EFFECTIVO O EQUIVALENTES A CORTO PLAZO	-	-	-	-	-
1130	DERECHOS A RECIBIR BIENES O SERVICIOS	-	-	-	-	-
1131	ANTICIPO A PROVEEDORES POR ADQUISICIÓN DE BIENES Y PRESTACIÓN DE SERVICIOS	-	-	-	-	-
1132	ANTICIPO A PROVEEDORES POR ADQUISICIÓN DE BIENES INMUEBLES Y MUEBLES A	-	-	-	-	-
1133	ANTICIPO A PROVEEDORES POR ADQUISICIÓN DE BIENES INTANGIBLES A CORTO PLAZO	-	-	-	-	-
1134	ANTICIPO A CONTRATISTAS POR OBRAS PÚBLICAS A CORTO PLAZO	-	-	-	-	-
1139	OTROS DERECHOS A RECIBIR BIENES O SERVICIOS A CORTO PLAZO	-	-	-	-	-
1140	INVENTARIOS	-	-	-	-	-
1141	INVENTARIO DE MERCANCÍAS PARA VENTA	-	-	-	-	-
1142	INVENTARIO DE MERCANCÍAS TERMINADAS	-	-	-	-	-
1143	INVENTARIO DE MERCANCÍAS EN PROCESO DE ELABORACIÓN	-	-	-	-	-
1144	INVENTARIO DE MATERIAS PRIMAS, MATERIALES Y SUMINISTROS PARA PRODUCCIÓN	-	-	-	-	-
1145	BIENES EN TRÁNSITO	-	-	-	-	-
1150	ALMACÉNES	1,418,565.69	1,448,721.82	1,569,651.58	1,297,635.93	120,929.76
1151	ALMACÉN DE MATERIALES Y SUMINISTROS DE CONSUMO	1,418,565.69	1,448,721.82	1,569,651.58	1,297,635.93	120,929.76
1160	ESTIMACIÓN POR PÉRDIDA O DETERIORO DE ACTIVOS CIRCULANTES	-	-	-	-	-
1161	ESTIMACIONES PARA CUENTAS INCOBRABLES POR DERECHOS A RECIBIR EFFECTIVO	-	-	-	-	-
1162	ESTIMACIÓN POR DETERIORO DE INVENTARIOS	-	-	-	-	-
1190	OTROS ACTIVOS CIRCULANTES	-	-	-	-	-
1191	VALORES EN GARANTÍA	-	-	-	-	-
1192	BIENES EN GARANTÍA (EXCLUYE DEPÓSITOS DE FONDOS)	-	-	-	-	-
1193	BIENES DERIVADOS DE EMBARGOS, DECOMISOS, ASEGURAMIENTOS Y DACIÓN EN	-	-	-	-	-
1194	ADQUISICIÓN CON FONDOS DE TERCEROS	-	-	-	-	-
1200	ACTIVO NO CIRCULANTE	13,154,997.41	3,223,892.56	1,964,545.06	14,414,344.91	- 1,259,347.50
1210	INVERSIONES FINANCIERAS A LARGO PLAZO	-	-	-	-	-
1211	INVERSIONES A LARGO PLAZO	-	-	-	-	-
1212	TÍTULOS Y VALORES A LARGO PLAZO	-	-	-	-	-
1213	FIDEICOMISOS, MANDATOS Y CONTRATOS ANÁLOGOS	-	-	-	-	-
1214	PARTICIPACIONES Y APORTACIONES DE CAPITAL	-	-	-	-	-
1220	DERECHOS A RECIBIR EFFECTIVO O EQUIVALENTES A LARGO PLAZO	-	-	-	-	-
1221	DOCUMENTOS POR COBRAR A LARGO PLAZO	-	-	-	-	-
1222	DEUDORES DIVERSOS A LARGO PLAZO	-	-	-	-	-
1223	INGRESOS POR RECUPERAR A LARGO PLAZO	-	-	-	-	-
1224	PRÉSTAMOS OTORGADOS A LARGO PLAZO	-	-	-	-	-
1229	OTROS DERECHOS A RECIBIR EFFECTIVO O EQUIVALENTES A LARGO PLAZO	-	-	-	-	-
1230	BIENES INMUEBLES, INFRAESTRUCTURA Y CONSTRUCCIONES EN PROCESO	-	-	-	-	-
1231	TERRENOS	-	-	-	-	-
1232	VIVIENDAS	-	-	-	-	-
1233	EDIFICIOS NO HABITACIONALES	-	-	-	-	-
1234	INFRAESTRUCTURA	-	-	-	-	-
1235	CONSTRUCCIONES EN PROCESO EN BIENES DE DOMINIO PÚBLICO	-	-	-	-	-
1236	CONSTRUCCIONES EN PROCESO EN BIENES PROPIOS	-	-	-	-	-
1239	OTROS BIENES INMUEBLES	-	-	-	-	-
1240	BIENES MUEBLES	24,301,605.04	3,223,892.56	-	27,525,497.60	- 3,223,892.56
1241	MOBILIARIO Y EQUIPO DE ADMINISTRACIÓN	24,301,605.04	3,223,892.56	-	27,525,497.60	- 3,223,892.56
1242	MOBILIARIO Y EQUIPO EDUCACIONAL Y RECREATIVO	-	-	-	-	-
1243	EQUIPO E INSTRUMENTAL MÉDICO Y DE LABORATORIO	-	-	-	-	-
1244	VEHÍCULOS Y EQUIPO DE TRANSPORTE	-	-	-	-	-
1245	EQUIPO DE DEFENSA Y SEGURIDAD	-	-	-	-	-
1246	MAQUINARIA, OTROS EQUIPOS Y HERRAMIENTAS	-	-	-	-	-
1247	COLECCIONES, OBRAS DE ARTE Y OBJETOS VALIOSOS	-	-	-	-	-
1248	ACTIVOS BIOLÓGICOS	-	-	-	-	-
1250	ACTIVOS INTANGIBLES	2,220,473.08	-	-	2,220,473.08	-
1251	SOFTWARE	2,220,473.08	-	-	2,220,473.08	-
1252	PATENTES, MARCAS Y DERECHOS	-	-	-	-	-
1253	CONCESIONES Y FRANQUICIAS	-	-	-	-	-
1254	LICENCIAS	-	-	-	-	-
1259	OTROS ACTIVOS INTANGIBLES	-	-	-	-	-
1260	DEPRECIACIÓN, DETERIORO Y AMORTIZACIÓN ACUMULADA DE BIENES	- 13,367,080.71	-	1,964,545.06	- 15,331,625.77	1,964,545.06
1261	DEPRECIACIÓN ACUMULADA DE BIENES INMUEBLES	- 13,367,080.71	-	1,964,545.06	- 15,331,625.77	1,964,545.06
1262	DEPRECIACIÓN ACUMULADA DE INFRAESTRUCTURA	-	-	-	-	-
1263	DEPRECIACIÓN ACUMULADA DE BIENES MUEBLES	-	-	-	-	-
1264	DETERIORO ACUMULADO DE ACTIVOS BIOLÓGICOS	-	-	-	-	-
1265	AMORTIZACIÓN ACUMULADA DE ACTIVOS INTANGIBLES	-	-	-	-	-
1270	ACTIVOS DIFERIDOS	-	-	-	-	-
1271	ESTUDIOS, FORMULACIÓN Y EVALUACIÓN DE PROYECTOS	-	-	-	-	-
1272	DERECHOS SOBRE BIENES EN RÉGIMEN DE ARRENDAMIENTO FINANCIERO	-	-	-	-	-
1273	GASTOS PAGADOS POR ADELANTADO A LARGO PLAZO	-	-	-	-	-
1274	ANTICIPOS A LARGO PLAZO	-	-	-	-	-
1275	BENEFICIOS AL RETIRO DE EMPLEADOS PAGADOS POR ADELANTADO	-	-	-	-	-
1279	OTROS ACTIVOS DIFERIDOS	-	-	-	-	-
1280	ESTIMACIÓN POR PÉRDIDA O DETERIORO DE ACTIVOS NO CIRCULANTES	-	-	-	-	-

1281	ESTIMACIONES POR PÉRDIDA DE CUENTAS INCOBRABLES DE DOCUMENTOS POR CO	-	-	-	-	-
1282	ESTIMACIONES POR PÉRDIDA DE CUENTAS INCOBRABLES DE DEUDORES DIVERSOS	-	-	-	-	-
1283	ESTIMACIONES POR PÉRDIDA DE CUENTAS INCOBRABLES DE INGRESOS POR COBRA	-	-	-	-	-
1284	ESTIMACIONES POR PÉRDIDA DE CUENTAS INCOBRABLES DE PRÉSTAMOS OTORGAD	-	-	-	-	-
1289	ESTIMACIONES POR PÉRDIDA DE OTRAS CUENTAS INCOBRABLES A LARGO PLAZO	-	-	-	-	-
1290	OTROS ACTIVOS NO CIRCULANTES	-	-	-	-	-
1291	BIENES EN CONCESIÓN	-	-	-	-	-
1292	BIENES EN ARRENDAMIENTO FINANCIERO	-	-	-	-	-
1293	BIENES EN COMODATO	-	-	-	-	-


DIANA BERENICE VARGAS SALOMÓN

DIRECTORA GENERAL


OLGA MARIA ESPARZA CAMPA

DIRECTORA DE ADMINISTRACIÓN Y FINANZAS

Bajo protesta de decir verdad declaramos que los Estados Financieros y sus Notas son razonablemente correctos y responsabilidad del emisor.







Informe de Avances de Gestión Financiera

2019

Evaluación de Programas

DIF Zapopan

Segundo Avance, al 31 de diciembre de
2019

29/02/2020

INTRODUCCIÓN

El Sistema DIF Zapopan es un Organismo Público Descentralizado, responsable de ejecutar las políticas de asistencia social y orientado a desarrollar acciones estratégicas, a través de programas y servicios, para incidir y mejorar las circunstancias de carácter social que impidan a las personas su desarrollo integral o el pleno ejercicio de sus derechos humanos; además, se encarga de atender a la población en situación de vulnerabilidad o sujeta de asistencia social.

Siendo un OPD, y cumpliendo lo estipulado en el artículo 36 de la Ley de Fiscalización y Rendición de Cuentas, el DIF Zapopan define sus objetivos y metas de acuerdo a las distintas áreas de atención, mismas que están determinadas de acuerdo a la función de cada una de estas y su aportación al objetivo general de la Institución. Los indicadores de resultados se dividieron en dos grandes apartados: indicadores de la Gestión Gubernamental (Sin MIR) e indicadores Operativos (programas y servicios).

La división de los indicadores en estas categorías también responde al organigrama de la Institución, determinando como mínimo un indicador por Dirección, entendiendo que estas se alimentan a su vez, de áreas con objetivos particulares que suman esfuerzos y resultados para el cumplimiento del objetivo del Sistema DIF Zapopan.

Es por eso que para el cierre de la gestión correspondiente al año 2019, se desarrollaron un total de diecisiete indicadores que tienen el objetivo de medir el desempeño de la prestación de servicios y la función pública, para el cumplimiento del objetivo general del DIF. Estos indicadores y componentes se desglosaron de la siguiente manera:

GESTIÓN GUBERNAMENTAL

1. Gestión Gubernamental
2. Comunicación Social
3. Relaciones Públicas
4. Contraloría
5. Jurídico y Transparencia
6. Planeación
7. Administración y Finanzas

INDICADORES OPERATIVOS

1. Centro de Autismo
2. Ayuda Alimentaria Directa
3. Centros de Atención Infantil
4. Salud y Bienestar
5. Habilidades y Profesionalización
6. Centro Metropolitano del Adulto Mayor
7. Trabajo Social
8. Paz y Habilidades Comunitarias



9. Protección de Niñas, Niños y Adolescentes
10. Delegación Institucional de la Procuraduría de Protección a Niñas, Niños y Adolescentes

Se presentan, entonces, diecisiete (17) indicadores que evalúan el desempeño del Sistema DIF Zapopan en sus labores administrativas (6 indicadores Sin MIR), operativas (10 indicadores con MIR) y el fin general de la Institución, denominado "Gestión Gubernamental" (1 indicador sin MIR).

"Gestión Gubernamental"

Como fin del DIF Zapopan se estableció "contribuir al desarrollo y administración de estrategias de apoyo efectivas, para el cumplimiento de las metas establecidas por las áreas operativas supervisadas por Dirección General"; se determina este indicador para englobar el porcentaje de cumplimiento de las metas establecidas tanto para los indicadores operativos, como para los administrativos, ya que son los esfuerzos conjuntos de las áreas que los conforman, lo que lleva al desarrollo e implementación de estrategias para la restitución de los derechos humanos de la población vulnerable de Zapopan.

"Indicadores Administrativos (sin MIR)"

Estos indicadores miden el desempeño de las áreas administrativas, no cuentan con una Matriz de Indicadores de resultados, y son seis (6):

- Comunicación Social
- Relaciones Públicas
- Contraloría
- Jurídico y Transparencia
- Planeación
- Administración y finanzas
- Gestión Gubernamental

Cada uno de estos indicadores abona al propósito de desarrollar estrategias administrativas para el apoyo efectivo a las direcciones operativas en su labor diaria.

"Indicadores Operativos (con MIR)"

Estos indicadores miden el cumplimiento de las metas de las áreas operativas del Sistema DIF Zapopan y corresponden a los departamentos operativos, los que cuentan cada uno con su Matriz de Indicadores de Resultados. Son un total de diez (10) indicadores que se encuentran agrupados en dos Direcciones (según organigrama) y se distribuyen de la siguiente manera:

- Dirección de Servicios
 - Centro de Autismo



- Ayuda Alimentaria Directa
- Centros de Atención Infantil
- Salud y Bienestar
- Habilidades y Profesionalización
- Centro Metropolitano del Adulto Mayor
- Trabajo Social
- Dirección de Programas
 - Paz y Habilidades Comunitarias
 - Protección a la Niñez y Adolescencia
 - Delegación Institucional de la Procuraduría de Protección

Estos indicadores tienen en común, el ofrecer un servicio o programa enfocado a la restitución de derechos a personas en situación de vulnerabilidad, buscando fomentar una cultura de paz y favoreciendo el acceso a servicios de salud, asistencia social y desarrollo comunitario de calidad.

RESULTADOS DE LA GESTIÓN

1. Programas con Matrices de Indicadores para Resultados

Indicadores operativos

Los componentes operativos son diez (10) y corresponden a los distintos departamentos que conforman la Dirección de Servicios y la Dirección de Programas, ambas de carácter operativo. A continuación, se presenta una descripción de cada uno de los indicadores, sus distintos componentes y su desempeño durante el 2019.

■ Dirección de servicios

- Centro de Autismo

El objetivo del Centro de Autismo es *"contribuir al desarrollo de habilidades adaptativas de niños, niñas y adolescentes con Trastorno del Espectro Autista y sus familiares, mediante la implementación personalizada de estrategias terapéuticas basadas en evidencia"*. Para determinar si se cumplió este objetivo, se busca incrementar la cantidad de niñas, niños y adolescentes con Trastorno del Espectro Autista atendidos en el Centro de Autismo durante el 2019.

Las estrategias terapéuticas basadas en evidencia en las que se da atención, se dividen en 3 modalidades: terapia grupal/individual, terapia de lenguaje y acompañamiento a familiares. Se contabilizaron las Niñas, Niños y Adolescentes que acudieron a este tipo de atenciones durante el 2019 para compararlos con los que fueron atendidos en el 2018 y de esa manera, determinar el porcentaje de incremento.

Nombre del indicador: Porcentaje de incremento de NNAs con Trastorno del Espectro Autista que desarrollan habilidades adaptativas a partir de recibir estrategias terapéuticas personalizadas.

Desempeño: durante el 2018, se atendieron un total de 104 NNAs en las distintas modalidades de atención, mientras que este año la cifra aumentó a 109. Esto representa un incremento de 4.81%.

- **Ayuda Alimentaria Directa**

Su objetivo para el 2019 fue *"contribuir a la restitución del derecho a la alimentación adecuada mediante la entrega de apoyos alimentarios y orientación en nutrición"*. Para lograr el objetivo, se determinó entregar la cantidad total de los apoyos alimentarios (45,360), que corresponden a lo planeado por año. Además, con cada entrega, los beneficiarios del padrón de despensas, reciben un taller de hábitos alimenticios y de salud para el desarrollo de habilidades en promoción y cuidado de la salud.

Nombre del indicador: Porcentaje de cumplimiento de la meta anual de despensas municipales entregadas para favorecer la restitución del derecho a la alimentación adecuada.

Desempeño: se entregaron un total de 44,808 apoyos alimentarios municipales durante el 2019, indicando que el objetivo se cumplió en un 98.78%.

- **Centros de Atención Infantil**

Se planteó como objetivo para los Centros de Atención Infantil Comunitarios y los Centros de Desarrollo Infantil, *"contribuir al desarrollo integral de niños y niñas de 6 meses a 5 años 11 meses de edad del municipio de Zapopan, durante la jornada laboral de su madre y/o padre o tutor, mediante la atención asistencial y formativa con calidad y calidez en los Centros de Atención Infantil"*. Para el cumplimiento de este objetivo, se midió el cumplimiento total de las actividades formativas y asistenciales programadas para el 2019, entre las que se encuentran entrevistas a padres y madres de nuevo ingreso, visitas domiciliarias, revisiones médicas, actividades formativas y educativas, y actividades asistenciales.

Nombre del Indicador: Porcentaje de cumplimiento de la atención asistencial y formativa de acuerdo a lo programado para el 2019.

Desempeño: se estableció un total de 145,474 actividades asistenciales y educativas a realizar por los CDIs y CAICs para el 2019, de los cuales se cumplió con un total de 127,422. Esto representa un cumplimiento del 87.59% del objetivo anual.

- **Salud y bienestar**

Durante el 2019, su objetivo fue *"contribuir a la restitución del derecho la salud mediante servicios y acciones enfocadas a la rehabilitación, tratamiento, prevención y salud comunitaria"*. Para esto, se ofrecen servicios de inclusión para personas con discapacidad como deporte adaptado, terapia de lenguaje, vinculación laboral, apoyo con aparatos auditivos y rehabilitación en general; en el caso de la promoción y salud comunitaria, se realizan continuamente brigadas médicas en colonias vulnerables del municipio en los que se acercan servicios como odontología, podología, homeopatía, vacunación, exámenes de la vista, corte de cabello y medicina general.

Se estableció como meta para el 2019, incrementar la cantidad de personas que reciben servicios y acciones de esta índole.

Nombre del Indicador: Porcentaje de incremento de personas a las que se les restituye el derecho a la salud mediante servicios y acciones enfocadas a la rehabilitación, tratamiento, prevención y salud comunitaria.

Desempeño: durante el 2018, se otorgó atención en salud y/o de rehabilitación a un total de 19,442 personas, mientras que en el 2019 se atendió a un total de 16,771 personas; esto representa un 86.26% de lo logrado durante el 2018, indicando que no se logró cumplir con el objetivo.

- **Habilidades y Profesionalización**

Tuvo como objetivo durante el 2019, *"contribuir al desarrollo comunitario de la población de Zapopan, mediante la promoción y oferta de espacios y actividades de cohesión comunitaria en los Centros de Desarrollo Comunitario"*. Para lograr este objetivo, se planean, dirigen y supervisan talleres y actividades de formación, capacitación y recreación dentro de los CDCs y la Unidad de Corte y Confección, para las comunidades cercanas a estos. Se midió entonces, el promedio de personas por taller, para conocer no solo si se aumentó la cantidad de beneficiarios, sino si estos espacios favorece la interacción dentro de la comunidad.

Nombre del Indicador: Porcentaje de Incremento en el Promedio de personas del municipio de Zapopan inscritas por taller en los espacios de cohesión comunitaria de los Centros de Desarrollo Comunitario.

Desempeño: durante el 2018, se obtuvo un promedio de 25.43 personas por taller, mientras que en el 2019 asistieron un promedio de 42.19, lo que representa un incremento del 65.90%.

- **Centro Metropolitano del Adulto Mayor (CEMAM)**

El CEMAM se planteó como meta para el 2019, *"contribuir en la promoción del envejecimiento activo, la concientización sobre el envejecimiento poblacional y la dignificación del adulto mayor, mediante servicios y actividades de prevención y*

atención proporcionadas a personas mayores” y para corroborar su cumplimiento, se pretende incrementar la cantidad de acciones y servicios que se ofertan en el CEMAM, para las personas mayores. Se consideró en este caso el número de servicios en vez de cantidad de usuarios, ya que un solo adulto mayor puede recibir más de una acción o servicio en una misma jornada.

Nombre del Indicador: Porcentaje de incremento de servicios y actividades, para la concientización sobre el envejecimiento poblacional y dignificación del Adulto Mayor.

Desempeño: durante el 2018, se otorgaron un total de 122,491 servicios y acciones para la atención, prevención y/o dignificación de personas mayores, mientras que en el 2019 se realizaron 164,426. Lo anterior, representa un incremento del 34.24% de acciones y servicios para las personas mayores.

- **Trabajo Social**

Durante el 2019, el objetivo de trabajo social fue *“contribuir a la restitución de derechos de la población vulnerable de Zapopan, mediante servicios y apoyos asistenciales entregados”*. Dentro de las funciones que cumple trabajo social se encuentran la gestión de apoyos asistenciales, lo que conlleva entrevistas, visitas domiciliarias, realización de estudios socioeconómicos, realizar pláticas de orientación y dar atención a casos urgentes. Se buscó establecer cuantas acciones son necesarias en promedio por usuario, ya que cada persona que solicita apoyo asistencial, puede requerir más de una acción o estrategia para la gestión de algún apoyo asistencial o atención urgente.

Nombre del Indicador: Promedio de acciones realizadas por usuario para recibir servicios y apoyos asistenciales.

Desempeño: durante el año pasado, se estimó un promedio de .78 acciones por usuario, mientras que este año se realizaron un promedio de 1.70; esto es consecuencia del aumento de personas a las que se les otorgó apoyo asistencial y además, de acciones de gestión o atención para lograrlo.

■ **Dirección de programas**

- **Paz y Habilidades Comunitarias**

El objetivo de este departamento para el 2019 fue *“contribuir a una cultura de paz mediante la promoción de modelos preventivos (educativos, lúdicos y psicosociales), y con servicios de atención psicológica que incidan en el restablecimiento o mejoramiento de la calidad de vida o al fortalecimiento de las familias”*. Para cumplir con este objetivo, se pretendió incrementar la cantidad de usuarios que se atendieron en el 2018 para que con esto, más zapopanas y zapopanos pudieran tener acceso a una cultura de paz.

Nombre del Indicador: Porcentaje de incremento de usuarios del 2019, con respecto al año 2018.

Desempeño: en el 2018, se atendió a un total de 8,884 personas en servicios de psicología y/o ludoteca, se incrementó un 57.64% lo que representa un total de 14,005 personas beneficiadas por estos servicios.

- **Protección a la Niñez y Adolescencia**

En el 2019, se estableció como su objetivo *"contribuir a la restitución de los derechos de los NNA mediante el diseño y la ejecución de proyectos de atención y prevención"*. Se estableció que para el cumplimiento del objetivo, se incrementaría la cantidad de Niñas, Niños y Adolescentes que estuvieran en alguno de los programas de prevención, protección y restitución de derechos, en comparación con los inscritos en el 2018.

Estos programas se dividen en dos grupos: atención y protección a Niñas, Niños y Adolescentes (trabajo infantil, migración no acompañada, promoción de la salud sexual y reproductiva y, situación de calle) y Prevención de Riesgos Psicosociales (Menores en situación de conflicto con la ley, prevención de embarazo, riesgo y prevención de adicciones y, promoción y difusión de derechos).

Nombre del Indicador: Porcentaje de incremento de NNAs con derechos restituidos a través de proyectos en el 2019, con respecto al año 2018.

Desempeño: durante el 2018, se realizaron acciones de protección, atención y prevención de riesgo psicosocial para 2,265 niñas, niños y adolescentes, mismo que aumentó en un 0.93%, lo que representa un total de 2,286 NNAs que reciben atención en este tipo de programas.

- **Delegación Institucional de la Procuraduría de Protección de Niñas, Niños y Adolescentes.**

Para el 2019, la DIPPNNA estableció como objetivo *"contribuir a la protección y restitución de derechos de Niñas, Niños y Adolescentes y sus familias en situación de riesgo o con derechos vulnerados mediante planes de restitución de derechos"*. Para favorecer la restitución de derechos de los NNAs de Zapopan, se pretendió incrementar la cantidad de beneficiarios y sus familias, por medio de planes interdisciplinarios. A los NNAs y sus familias se les brinda atención en psicología, asesoría jurídica y de trabajo social, para realizar planes y acciones en conjunto y, de esa forma, se logre la restitución de sus derechos vulnerados.

Nombre del Indicador: Porcentaje de incremento de NNAs y sus familias con planes de restitución de derechos del 2019, con respecto al año 2018.

Desempeño: durante el 2018, se contó con un total de 1,087 planes de restitución de derechos abiertos, mientras que este año solo se tuvieron un total de 202 planes, lo que representa un total del 18.58% de la meta a superar.

2. Programas de Gestión (Sin Mir)

Indicadores administrativos (sin MIR)

A continuación se describen los objetivos, componentes, indicadores, resultados y observaciones de cada uno de los indicadores que se monitorearon durante 2019 para medir el desempeño de las áreas administrativas.

- Comunicación Social

Tiene como objetivo "contribuir a la difusión de los programas y servicios de DIF Zapopan, mediante distintos canales de comunicación (redes sociales, página web, radio, televisión y periódicos, así como publicidad". Para medir el cumplimiento de este objetivo, se tomaron como referencia la cantidad de comunicados de prensa y boletines informativos publicados que se realizaron durante 2019, en comparación con los realizados en el 2018, que fueron un total de 185.

Nombre del indicador: porcentaje de incremento en el total de comunicados de prensa y boletines informativos publicados para la difusión de los programas y servicios de DIF Zapopan.

Desempeño: durante 2019, se publicaron un total de 270 boletines, que representa un incremento del 31.48% con respecto año pasado. Con base a esto, podemos considerar que la meta del indicador de comunicación social, se ha cumplido.

- Relaciones públicas

Se estableció como su objetivo "contribuir al incremento del presupuesto destinado a apoyos económicos y en especie para la población vulnerable de Zapopan, mediante el diseño y coordinación de proyectos de Recaudación de Fondos y Relaciones Públicas". En este caso, se toma como indicador la cantidad en pesos de lo recaudado durante el año 2019 y se espera poder aumentar lo percibido en comparación con el 2018, que fue de \$3,831,446.86.




Nombre del Indicador: Porcentaje de incremento en el total de donaciones recibidas por el DIF Zapopan durante el 2019, en comparación con el 2018.

Desempeño: durante este año, relaciones públicas hizo una recaudación total de \$2,051,323.00, en donaciones económicas y en especie, por lo que solo se cumplió con un 53.53% de la meta, no logrando incrementar lo recaudado.

- **Contraloría**

Para el 2019, la Contraloría planteó como su objetivo "contribuir a la vigilancia, fiscalización y evaluación del aprovechamiento del Recurso Público, mediante la práctica de Auditorías Internas". La Contraloría planea y coordina estrategias para que la administración del DIF Zapopan ejerza los recursos que se le asignan con transparencia, eficiencia y apego a la normatividad vigente, por lo que en el 2019 se planteó realizar un total de siete (7) Auditorías Internas que evaluarán métodos, procesos y resultados de las distintas áreas de la Institución. Es importante mencionar que se programaron 3 auditorías más que en el año 2018.

Nombre del Indicador: Porcentaje de cumplimiento de la meta establecida de cantidad de auditorías anuales.

Desempeño: se realizaron 10 auditorías internas por parte de la contraloría durante el 2019 y se tenían programadas 7, por lo que se cumplió el objetivo anual y se incrementó en un 30%.

- **Jurídico y Transparencia**

Su objetivo planteado para el 2019 fue "contribuir al cumplimiento de los objetivos generales del Sistema DIF, garantizando la operatividad de los programas desde un punto de vista jurídico; así como garantizar el acceso a la información mediante la respuesta de solicitudes de información y la actualización del portal de Transparencia de acuerdo con la normatividad aplicable". El Sistema DIF Zapopan busca ser un Organismo abierto que propicie la participación ciudadana y rendición de cuentas, por lo que se determinó como meta anual de 2019, responder todas las solicitudes de información respetando tales criterios.

Nombre del Indicador: porcentaje de solicitudes de apoyo atendidas en tiempo y forma del total de las solicitudes realizadas.



Desempeño: la Dirección Jurídica y la Unidad de Transparencia recibieron en el 2019 un total de 574 solicitudes de transparencia y asuntos jurídicos, mismas que se contestaron en su totalidad en tiempo y forma.

- **Dirección de Planeación**

Tiene la tarea de coordinar la elaboración de estudios y análisis de distinta índole para la evaluación de las actividades realizadas y las planeadas dentro del Organismo; para esto, se estableció como objetivo "contribuir a la planeación y ejecución de los programas y políticas institucionales del DIF Zapopan, mediante la realización de diagnósticos y evaluaciones de calidad". Para el año 2019, se determinó como indicador, realizar un total de diez (10) evaluaciones y/o diagnósticos; durante el 2018 se programaron y realizaron 8 evaluaciones.

Nombre del Indicador: Porcentaje de cumplimiento de la meta establecida de evaluaciones y diagnósticos planificadas de manera anual.


Desempeño: se completaron un total de seis (6) evaluaciones y dos (2) diagnósticos situacionales durante el 2019, lo que representa un 80% de la meta establecida.

- **Administración y Finanzas**

Tiene la tarea de coordinar y mantener el control del desarrollo y avances financieros y presupuestales del Organismo, por medio de estrategias de apoyo que sean efectivas para las metas internas y las direcciones operativas.; para esto, se estableció como objetivo "contribuir al cumplimiento de la adecuada aplicación y ejecución del Presupuesto Autorizado y su relevancia financiera en las transacciones del Organismo". El año 2018, se logró cumplir esta meta al 88.37%, se buscó mejorar este porcentaje para el 2019.

Nombre del Indicador: Porcentaje del presupuesto ejercido con base en los avances de gestión, del total del presupuesto aprobado para el 2019 con su última modificación.

Desempeño: de acuerdo a la segunda modificación del presupuesto, se ejerció el 96.54% de \$331,266,198.00, mismo que representa una mejora de la planeación y ejecución del presupuesto anual.



- Gestión Gubernamental

Este indicador engloba los esfuerzos y cumplimiento de los objetivos del Sistema DIF Zapopan, teniendo como objetivo *"contribuir al desarrollo y administración de estrategias de apoyo efectivas, para el cumplimiento de las metas establecidas por las áreas operativas supervisadas por Dirección General"*.

Se considera que a partir del desempeño del trabajo colaborativo entre las áreas administrativas y operativas, se podrá determinar si el DIF Zapopan logró sus objetivos de manera general, así como áreas a fortalecer y/o mejorar.

Nombre del Indicador: porcentaje de cumplimiento de las metas propuestas por las direcciones operativas y administrativas del Sistema DIF durante el 2019.

Desempeño: de acuerdo a lo reportado por cada uno de los departamentos, se calculó un cumplimiento anual del 89.19% del objetivo del DIF Zapopan, representando un incremento del 4.01% respecto al año pasado.

1. Resultados a partir de indicadores de desarrollo del Plan Municipal de Desarrollo (PMD) o Plan Institucional

Los indicadores y sus resultados antes mencionados, responden a lo propuesto por el Plan Municipal de Desarrollo del Municipio de Zapopan correspondiente al periodo 2015-2018. Los objetivos municipales se agrupan en 6 programas de trabajo que son: Zapopan en Paz, Zapopan Equitativo, Zapopan Verde y Sustentable, Zapopan Funcional, Zapopan Emprendedor y Zapopan Ciudadano.

Las áreas operativas del Sistema DIF Zapopan impactan en dos programas del PMD:

Programa	Objetivos	Acciones
Zapopan en Paz	<ul style="list-style-type: none"> - <u>ODZ 14.</u> Preservar, promover y difundir el patrimonio cultural, y el respeto a la diversidad. - <u>ODZ 15.</u> Promover sociedades pacíficas e igualitarias entre los géneros. - <u>ODZ 16.</u> Fortalecer las capacidades institucionales para inhibir las prácticas delictivas. 	<ul style="list-style-type: none"> - Fortalecimiento del tejido social. - Prevención de las violencias. - Atención y proximidad de los cuerpos de seguridad y procuración de justicia. - Atención y proximidad de los cuerpos de seguridad y procuración de justicia.
Zapopan Equitativo	<ul style="list-style-type: none"> - <u>ODZ 11.</u> Reducir la pobreza y las carencias sociales en todas sus formas. 	<ul style="list-style-type: none"> - Desarrollo equitativo e incluyente. - Atención a poblaciones en

	<ul style="list-style-type: none"> - <u>ODZ 12.</u> Reducir las desigualdades entre territorios y dentro de ellos, mejorando los equipamientos y el espacio público a partir de la distribución equitativa de las cargas y beneficios del desarrollo. - <u>ODZ 13.</u> Mejorar el acceso a servicios de salud, educación, atención social y oportunidades de desarrollo permanente. 	marginación.
--	---	--------------

A continuación, se describe a que programa y objetivo del PMD abonan cada uno de los indicadores de resultados que se expusieron con anterioridad y como se apegan a estos, así como una breve descripción de los objetivos de cada uno de estos.

El Centro de Autismo se creó para otorgar atención y tratamiento a Niñas, Niños y Adolescentes con diagnóstico de Trastorno del Espectro Autista (TEA) y es el único centro de atención público de la región que otorga atención individual, grupal, de lenguaje y grupos de apoyo para familiares.

Entendiendo al autismo como un fenómeno de salud mental y con consecuencias biopsicosociales, y no teniendo otros centros de atención públicos, este centro favorece el acceso a servicios de atención de salud y oportunidades de desarrollo, por lo que abona de manera directa al ODZ 13 y al programa Zapopan Equitativo.

Aporta, principalmente a la acción de "Atención a poblaciones en marginación", ya que se encarga no solo de ofrecer un espacio de atención y tratamiento para una población vulnerable, como lo son las Niñas, Niños y Adolescentes con TEA, sino también ofreciendo espacios en donde se crea una comunidad de apoyo entre familiares y NNAs. Esto incluye el hecho de que funge como un servicio de salud integral, que busca favorecer la salud física, emocional y social de los NNAs y sus familias.

En la Ayuda Alimentaria Directa, se busca restituir el derecho a una alimentación adecuada de la población vulnerable del municipio de Zapopan; esto se logra con distintas acciones, servicios y programas, pero sobretodo, con la entrega de apoyos alimentarios directos, conocidos como "Despensas Municipales".

La inseguridad alimentaria es uno de los criterios para determinar el grado de marginación o pobreza de una población, por lo que abona directamente al objetivo ODZ 11 del programa Zapopan Equitativo, que hace referencia a reducir la pobreza y carencias sociales. Además de que es un servicio que favorece un desarrollo de la salud integral, busca que los NNAs de las familias beneficiados cuenten con una despensa o apoyo alimentario en caso de requerirlo, como se menciona en la Ley General de los Derechos de Niñas, Niños y Adolescentes.

Los Centros de Desarrollo Infantil y Centros de Atención Infantil Comunitarios buscan apoyar a madres, padres y/o tutores brindando servicios educativos y de desarrollo para sus hijas e hijos; este servicio favorece que las madres, padres y/o tutores puedan laborar e impulsar su capacidad productiva, además de brindar una opción de servicios educativos, de atención social e incluso, de salud, ya que se realizan revisiones médicas de manera diaria.

Además de apoyar a madres, padres y/o tutores, los CDIs y CAICs propician un ambiente seguro y de desarrollo de habilidades educativas y sociales para las niñas y niños que acuden a estos, además de fomentar la protección y restitución de sus derechos. Es por esto que se considera que estos esfuerzos se suman al cumplimiento del ODZ. 13 del programa Zapopan Equitativo, abordando en particular acciones para desarrollo de equitativo e incluyente.

De la misma manera, en el ODZ 13. del programa Zapopan Equitativo, se encuentran las acciones realizadas por Salud y Bienestar, ya que precisamente se encarga de proveer servicios de salud, a través de Brigadas Médicas Comunitarias. Además, con estas brigadas también se espera realizar promoción de hábitos de salud desde una perspectiva comunitaria.


Dentro de estos indicadores, también se encuentran los correspondientes a la rehabilitación integral, en el que se otorgan servicios para personas con discapacidad, mismas que se consideran como un grupo vulnerable.

Como se mencionó anteriormente, otro programa en el que se ve involucrado el Sistema DIF Zapopan, es el de Zapopan en Paz, específicamente los servicios otorgados por Habilidades y Profesionalización, que abona al ODZ. 15. Esto se logra por medio de los Centros de Desarrollo Comunitarios (CDCs), en los que se ofrecen talleres y servicios para el fortalecimiento comunitario.

En los CDCs se otorgan talleres educativos, culturales, deportivos, de emprendimiento y recreativos, para el desarrollo de habilidades en conjunto, favoreciendo la convivencia de las personas de colonias aledañas a los centros.

Por su parte, el Centro Metropolitano del Adulto Mayor (CEMAM) busca acercar servicios y programas enfocados a personas mayores, con el propósito de mejorar su calidad de vida y concientizar a la población sobre el envejecimiento activo. Además, durante el 2019, el CEMAM consolidó su programa de Dignificación para el adulto mayor, en el que se da apoyo y seguimiento jurídico a personas mayores en situaciones de desamparo.

La diversidad de los servicios que otorga el CEMAM a personas mayores, favorece el cumplimiento del ODZ. 13 del programa Zapopan Equitativo ya que se ofrecen servicios de atención médica, odontológica, podología y talleres de distintas temáticas (educativos, de emprendimiento, recreativos, deportivos, etc.); además, en el CEMAM se ofrece el servicio de comedor comunitario y de eventos de convivencia, con el propósito de crear comunidad entre sus asistentes. En ocasiones, además, se realizan ventas y bazares de los productos que aprenden a realizar dentro del CEMAM, así como de negocios propios, buscando fomentar su capacidad productiva.



También dentro del programa de Zapopan Equitativo, ODZ. 13, se encuentran los resultados logrados por Trabajo Social ya que su objetivo primordial es dar asistencia social a la población vulnerable de Zapopan, realizando las gestiones necesarias para otorgar apoyos asistenciales o servicios para mejorar la calidad de vida de las y los zapopanos. Para esto, el personal de trabajo social realiza de manera cotidiana los estudios, entrevistas e investigaciones necesarias para que la población vulnerable del municipio cuente con apoyos como despensas y apoyos alimentarios, insumos médicos (sillas de ruedas, aparatos auditivos, prótesis, etc.) y servicios con cuotas accesibles dentro del Sistema DIF Zapopan.

Por su parte, los resultados correspondientes a Paz y Habilidades Comunitarias, aportan al objetivo ODZ. 15, que corresponde al programa Zapopan en Paz, ya que su propósito principal es contribuir a una cultura de paz, mediante la atención psicológica y la promoción de talleres de habilidades psicosociales y actividades lúdicas.

En el caso de las actividades lúdicas, se ofrecen 5 Ludotecas abiertas fijas: Tabachines, La Colmena, CDC Miramar, CDC Santa Lucía y Villas La Loma (CRES); además, se ofrece el servicio de la Ludoteca Móvil, que se distingue por llevar a colonias de atención prioritaria, actividades y talleres de promoción de la paz para Niñas, Niños y Adolescentes. Esto favorece la detección de NNAs en situación de vulnerabilidad o con derechos vulnerados, para que puedan ser atendidos por el Sistema DIF Zapopan, además de propiciar construcción de comunidad.

Se considera además, que mediante los servicios ofrecidos de atención psicológica en distintas modalidades, se puede favorecer el desarrollo integral de los usuarios ya que contribuye a la creación de factores de protección tanto para las familias como para los NNAs en situación de vulnerabilidad.

Los resultados que aportan las acciones, programas y esfuerzos de Protección a la Niñez y Adolescencia abonan al cumplimiento también del ODZ. 13 de Zapopan Equitativo, sobretodo en lo que refiere el apartado de la protección y restitución de los derechos de niñas, niños y adolescentes, ya que aparte de llevar el programa de las becas escolares del Ramo 33, dan atención y seguimiento a casos en los que exista vulnerabilidad o riesgo de vulnerabilidad de los derechos de NNAs, gestión de despensas emergentes, entre otros.

Entre los programas que ofrecen, se encuentra Radio Kokone, la radio infantil comunitaria de San Juan de Ocotán, en la que se busca que los NNAs desarrollen habilidades de protección y competencias para hacer frente a situaciones de riesgo, además de fungir como un espacio de convivencia comunitaria para ellos. Se realizan además, talleres y distintas actividades diarias que favorecen su desarrollo integral.

Dentro de la protección y restitución de derechos de NNAs, también juega un rol importante la Delegación Institucional de la Procuraduría de Protección de Niñas, Niños y Adolescentes (DIPPNNA), ya que son los responsables de llevar los procesos jurídicos e requeridos para la restitución de los derechos de los NNAs y sus familias.

Esto se logra con Planes de Restitución de Derechos, que conllevan el trabajo interdisciplinar de abogados, psicólogos y trabajadores sociales que acompañan a los NNAs



y sus familiares en el proceso y seguimiento del plan. Es por esto que se considera que también aporta al cumplimiento del ODZ 13. del programa Zapopan Equitativo.

Como la DIPPNNA y Protección a la Niñez y Adolescencia también realizan acciones integrales para la protección de la infancia en materia de casos de violencia, abuso, explotación sexual, trabajo infantil, riesgos psicosociales, embarazo infantil y adolescente, así como el abuso de sustancias adictivas, se considera que aporta también al ODZ 15. del programa Zapopan en Paz.

En cuanto a los indicadores de resultados de "Gestión Gubernamental", la mayoría se encuentran englobados en lo correspondiente al Eje 5. Buen Gobierno, pero en particular con el ODZ. 17 Democratizar las instituciones de gobierno y fomentar plataformas de gestión colaborativa para beneficio de la ciudadanía, en el que se abordan las siguientes acciones:

- Participación efectiva
- Transparencia y rendición de cuentas
- Eficiencia Gubernamental


En la acción de "Transparencia y rendición de cuentas" se menciona que la información de las instituciones públicas debe ser accesible para los ciudadanos, por lo que la Dirección Jurídica y Transparencia, tiene pertinencia en este objetivo al ser los encargados de dar respuesta a las solicitudes de información y transparencia de acuerdo a la normatividad vigente.

También, hace referencia al combate de la corrupción en todas sus formas, lo que en DIF Zapopan se realiza por parte de Contraloría, quién se encarga de vigilar que los recursos asignados para la institución, se ejerzan de acuerdo a lo estipulado por la normatividad vigente. Se realiza normalmente, por medio de auditorías internas.

Asimismo, en esta acción, se menciona la importancia de mantener al ciudadano informado y generar canales de comunicación y atención con ellos, que actualmente se realiza por parte de Comunicación Social, encargada de dar difusión de las acciones logradas por el DIF Zapopan, y los servicios y programas que se encuentran vigentes.

En la acción de *Eficiencia Gubernamental*, se describe que dentro de las acciones para lograr el cumplimiento del ODZ. 17, se debe contar con un gobierno que cumpla los objetivos con el menor costo posible, ya que se está tratando de llevar una política de austeridad del gasto a nivel municipal. Para lograrlo, el Sistema DIF Zapopan cuenta con la Dirección de Administración y finanzas, quienes se encargan de llevar un ejercicio efectivo del presupuesto asignado. Además, el DIF Zapopan cuenta con el departamento de Relaciones públicas, que recauda fondos y donaciones tanto en especie como económicos, para poder ofrecer más servicios y apoyos asistenciales a la población vulnerable del municipio.

En cuanto a la medición del cumplimiento de los objetivos, lo realiza Planeación por medio del diseño de los indicadores de resultados, así como de la evaluación de los distintos programas y servicios que se otorgan a los ciudadanos.



METODOLOGÍAS EMPLEADAS

1. Metodología para recabar y analizar información de programas con MIR

Para el desarrollo y diseño de los indicadores de resultados del 2019, se realizaron reuniones con cada uno de los departamentos para establecer el Fin y propósito de estos, además de conocer con que herramientas y recursos contaban para la medición de los avances de cumplimiento de los indicadores.

Los medios para recabar información varían de acuerdo al objetivo de cada uno de los indicadores, pero la mayoría son de los registros de usuarios o padrones de atención de usuarios, mismos que deben estar actualizados y completos. Además, se cuenta con un Sistema de Gestión de Usuarios, que es una plataforma en línea que alberga el registro de todos los usuarios que se atienden en el DIF Zapopan, en los que todo el personal operativo registra continuamente los servicios otorgados a cada usuario.

Para el monitoreo de avances en el cumplimiento de los objetivos, se solicitó trimestralmente la actualización de los indicadores pertinentes a cada área vía correo electrónico.

En cuanto a la evaluación de los avances y logros de cada uno de los indicadores, se estableció el método de cálculo necesario para la medición de estos, siendo la más empleada el porcentaje de incremento o cumplimiento de los objetivos. Cada área determinó la meta a cubrir de manera anual y esta se tomó como base para la comparación y contraste contra lo obtenido durante este periodo.

Se presenta a continuación el listado de herramientas para obtener los avances y el método de cálculo para el análisis de los datos:

Indicador	Herramientas de información	Método de cálculo
Autismo	-Padrón de beneficiarios en tratamiento de Trastorno del Espectro Autista	Porcentaje de incremento de usuarios atendidos en el Centro de Autismo
Coordinación de Nutrición y Asistencia Alimentaria	-Padrón Anual de Despesas Municipales	Porcentaje de cumplimiento de entrega anual de despesas municipales
Centro Metropolitano del Adulto Mayor	-Padrón de Adultos Mayores del CEMAM - Registro de Actividades del CEMAM -Listado de Grupos de Adultos Mayores	Porcentaje de incremento de actividades ofertadas en el CEMAM
Habilidades y	-Padrón usuarios de talleres	Promedio de personas

Profesionalización	- Catálogo de talleres y servicios de los CDCs	asistentes por taller de los CDCs
Salud y Bienestar	-Padrón de usuarios de la Unidad Básica de Rehabilitación - Registro de servicios de las Brigadas de Salud Comunitarias	Porcentaje de incremento de usuarios atendidos en Salud y Bienestar
Trabajo Social	-Padrón de beneficiarios de Trabajo Social - Expedientes de usuarios de Trabajo Social	Promedio de acciones por usuario de trabajo social
Centros de Desarrollo Infantil	-Registro de actividades de los CDIs -Padrón de niñas y niños inscritos en los CDIs	Porcentaje de cumplimiento de acciones planeadas anualmente
Paz y Habilidades Comunitarias	-Registro de usuarios del Centro de Atención Familiar - Registro de usuarios de Ludotecas	Porcentaje de incremento de usuarios atendidos en atención psicológica o ludoteca
Departamento de Protección a la Niñez y Adolescencia	-Padrón de niñas, niños y adolescentes	Porcentaje de incremento de Niñas, Niños y Adolescentes atendidos por protección y/o restitución de derechos
Delegación Institucional de la Procuraduría de Protección de Niñas, Niños y Adolescentes	-Expedientes y planes de restitución de derechos	Porcentaje de incremento de Niñas, Niños y Adolescentes con planes de restitución de derechos

Cómo se mencionó con anterioridad, se pidieron avances de manera trimestral, que permitían el monitoreo del avance de cumplimiento de la meta y que facilitaron el cálculo de cierre anual.

2. Metodología para recabar y analizar información de programas de gestión (sin MIR)

Los indicadores considerados como de "programas de gestión", fueron aquellos que no contaban con un producto entregable o servicio para la población en general y, más bien, cumplen con procesos de carácter administrativo.

De la misma manera que con los indicadores con MIR, los indicadores de programas de gestión se establecieron en conjunto con cada uno de los departamentos, considerando las

necesidades del área, la disponibilidad de herramientas para la medición de resultados y las metas que se buscaban alcanzar para el año 2019.

En estos indicadores, los objetivos también se midieron de acuerdo a porcentajes de incremento y cumplimiento, solicitando trimestralmente la actualización de los avances.

A continuación, se presenta una tabla que define que herramienta se empleó por cada uno de los indicadores para recabar la información y el método utilizado para calcular y analizar los datos obtenidos.

Indicador	Herramientas de información	Método de cálculo
Comunicación Social	Boletines informativos publicados	Porcentaje de incremento de boletines informativos publicados
Relaciones Públicas	Registro de ingresos por donaciones económicas y en especie	Porcentaje de incremento de recaudación en donaciones
Contraloría	Registros de Auditorías Internas	Porcentaje de cumplimiento de la meta anual
Dirección Jurídica y Transparencia	Solicitudes de Transparencia Contestadas	Porcentaje de cumplimiento de respuesta a las solicitudes
Dirección de Planeación	Evaluaciones y diagnósticos realizados	Porcentaje de cumplimiento de la meta establecida de evaluaciones y diagnósticos planificados de manera anual
Dirección de Administración y Finanzas	Presupuesto autorizado y presupuesto devengado.	Porcentaje del presupuesto ejercido con base en los avances de gestión, del total del presupuesto aprobado para el 2019 con su última modificación.
Gestión Gubernamental	Indicadores de Resultados con MIR y Sin MIR	Porcentaje de cumplimiento de las metas establecidas por el DIF Zapopan

PROCESOS CONCLUÍDOS

1. Matrices con metas concluidas o presupuesto ejercido

Indicadores operativos

▪ Dirección de servicios

- Centro de Autismo

En el caso del Centro de Autismo, su objetivo fue cumplido al incrementar la cantidad de Niñas, Niños y Adolescentes con Trastorno del Espectro Autista en un 4.81%. Entre los factores que favorecieron al Centro de Autismo, se encuentra la reciente remodelación de las instalaciones, que si bien fueron reinauguradas al final del 2018, durante 2019 funcionaron en su totalidad las actividades y servicios, además del personal. Es importante mencionar, que los NNAs que acuden al Centro tienen un periodo de tratamiento de máximo dos años y se cuenta con una lista de espera extensa, por lo que la rotación de usuarios es poca pero el servicio es constante.

- Habilidades y Profesionalización

Este indicador logró un incremento considerable respecto al 2018 ya que se implementó una estrategia que no se enfocara únicamente en la oferta de talleres, sino en la asistencia de personas de las colonias aledañas, para de esa manera, realmente fortalecer la cohesión comunitaria. En años anteriores, se detectó que la oferta de talleres era muy variada, pero estos en ocasiones eran suspendidos por falta de asistentes o abandono de los mismos, por lo que se reestructuró el indicador para detectar e incrementar la cantidad de usuarios asistentes promedio por taller. Esto favoreció que se lograra un incremento del 65.90% en comparación con el promedio obtenido el año pasado.

- Centro Metropolitano del Adulto Mayor (CEMAM)

CEMAM logró incrementar su oferta de actividades, programas y servicios durante el 2019 un 34.24% debido a que se comenzaron a contabilizar las acciones realizadas por un programa de Dignificación del Adulto Mayor, mismo que se comenzó a instaurar a finales del 2018. Entre las actividades que se realizan en este programa, se encuentra la gestión y entrega de apoyos asistenciales y asesorías jurídicas a personas mayores que se encuentren en situación de desamparo. Es importante mencionar, que este programa se apega al reconocimiento que tiene nuestro municipio de "Zapopan Ciudad Amigable con las Personas Mayores".

- Trabajo Social

En el caso de Trabajo Social, se detectó que se realizaban muchas actividades en materia de gestión para otorgar apoyos asistenciales pero poca cantidad de usuarios que se veían beneficiados por estas. Es decir, durante el 2018 se detectó un promedio de 0.78 acciones por beneficiario, lo que representaba menos de una actividad por

usuario (en ocasiones esto sucedía porque se gestionaba el apoyo de manera familiar); sin embargo, este año aunque se reforzaron la cantidad de acciones y servicios, se tuvo especial atención en el reporte y metodologías para la contabilización de los usuarios activos (estrategia que pretende verse aún más beneficiada para el año 2020) y la captura de las actividades realizadas, lo que acercó a un número más objetivo de un promedio de 1.70 acciones realizadas por usuario.

Es importante mencionar, que este indicador también se consideró concluido en materia presupuestal, logrando el gasto total de su presupuesto asignado.

■ Dirección de programas

- Paz y Habilidades Comunitarias

Durante este año, se logró incrementar la cantidad de personas beneficiadas por los servicios de ludoteca y psicología un 57.64% (durante 2018 atendimos un total de 8,884 usuarios, mientras que en 2019 se atendieron a 14,005). Se considera que esto fue favorecido particularmente por las actividades de la Red de Ludotecas (5 fijas y una Móvil). Además, se incrementaron los usuarios de atención psicológica, ya que se ofrecieron más talleres, capacitaciones e intervenciones grupales durante 2019.

- Protección a la Niñez y Adolescencia


Se incrementó un 0.93% la cantidad de NNAs atendidos en programas de protección, atención y riesgo psicosocial durante 2019. Se incrementó en particular la atención a Niñas, Niños y Adolescentes en riesgo o situación de adicción, que es una de los grupos de vulnerabilidad en los que se enfoca el Centro Modelo de Atención para Niñas, Niños y Adolescentes, Kokone (CMANNA), que si bien fue inaugurado en Noviembre del 2018, sus actividades y programas se pudieron ver reflejados de manera anual hasta el 2019. Además, se incrementaron los NNAs atendidos por situación de calle, mismo que representó un aumento considerable de usuarios atendidos.

2. Programas de gestión con metas concluidas o presupuesto ejercido

Indicadores administrativos (sin MIR)

- Comunicación Social

Los boletines de prensa publicados durante el 2019, incrementaron un 31.48% en comparación con el 2018, esto pudo deberse a que este último fue año electoral, y hubo un periodo de veda en el que se disminuyó la publicación de estos por estatutos legales. Cabe mencionar que realizar la difusión de los servicios y programas del DIF Zapopan es importante además, para el desempeño de los indicadores operativos, ya que al mantener informados a los zapopanos, puede incrementar el número de usuarios y de atenciones otorgadas por las áreas operativas.



- Contraloría

Para el inicio del año 2019, Contraloría se determinó como meta, realizar 7 auditorías internas; sin embargo, lograron planear, desarrollar y concluir el año con 10 auditorías internas, lo que favoreció no solo el cumplimiento de su objetivo, sino también un incremento del 30%.

- Jurídico y Transparencia

El objetivo de la Dirección Jurídica y Transparencia se encuentra en un 100% de cumplimiento de los objetivos establecidos para el 2019, ya que se enfocó en dar respuesta correcta y oportuna a cada una de las solicitudes de transparencia y asistencia jurídica que se realizaron para el DIF Zapopan.

AVANCES INFERIORES A LAS METAS

1. Matrices con avances por debajo de las metas

Indicadores operativos

▪ Dirección de servicios

- Ayuda Alimentaria Directa

Este indicador se cumplió a un 98.78% de la meta establecida para el 2019; esto se debió a una complicación con las entregas de despensas resultantes de la aplicación de los formatos diagnósticos y su validación por parte del ente responsable de la entrega. Además, las reglas operativas del programa de Ayuda Alimentaria Directa, dictaminan que al no presentarse un usuario a las respectivas juntas de entrega por más de dos sesiones, pierden su derecho a despensa, por lo que se tiene que otorgar el apoyo a alguien más, lo que representa dar de alta a los usuarios.

- Centros de Atención Infantil

En cuanto a la meta establecida por los Centros de Atención Infantil, se cumplió a un 87.59%; la disminución de actividades planeadas realizadas se encuentran mayormente en la cantidad de entrevistas a madres, padres y tutores, así como en las visitas domiciliarias realizadas. Esto es coherente con la disminución de usuarios durante el año ya que estas dos actividades solo se realizan ante la solicitud de ingreso de los menores a las guarderías.

- Salud y bienestar

El objetivo era incrementar la cantidad de usuarios atendidos durante el 2019 en comparación con el 2018, pero solo se logró en un 86.26%; la disminución de usuarios en comparación con el año anterior se manifestó mayormente en la cantidad de usuarios atendidos por rehabilitación, vinculación laboral y terapia de lenguaje. Estos servicios pudieron verse afectados al otorgarse en instalaciones del CEMAM que fueron acondicionadas de manera temporal mientras se cumplía con el convenio con el Hospital General de Zapopan para contar con la infraestructura y equipos necesarios.

■ Dirección de programas

- Delegación Institucional de la Procuraduría de Protección de Niñas, Niños y Adolescentes.

En el caso de la DIPPNNNA, se cumplió con un 18.58% de su meta establecida; sin embargo, estos datos pudieron verse sesgados por la naturaleza del indicador, ya que el proceso de un plan de restitución de derechos implica largos periodos de ejecución y dificulta el incremento significativo de usuarios, además representan esfuerzos en conjunto de las áreas de trabajo social, asesoría psicológica y derecho familiar. Más adelante se especificarán las estrategias para la modificación de este indicador.

2. Programas de gestión con avances por debajo de las metas

Indicadores administrativos (sin MIR)

- Relaciones públicas

Durante 2019, relaciones públicas logró una recaudación total de \$2,051,323.00 lo que representa un 53.53% de la meta establecida; sin embargo, las recaudaciones pudieron verse afectadas por situaciones ajenas al Sistema DIF Zapopan como el contexto económico del país, además de que disminuyeron los eventos de recaudación.

- Planeación

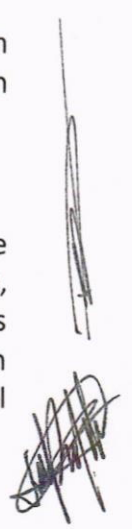
Para el 2019, se determinó realizar un total de 10 evaluaciones y se logró el 80%; se estableció la meta sin considerar que dos de las evaluaciones estipuladas serían diagnósticos situacionales con metodologías diversas, lo que dificultó el cumplimiento de los tiempos determinados por evaluación.

- Administración y Finanzas

Según la segunda modificación del presupuesto anual, se ejerció el 96.54%; sin embargo, se considera que se realizó una planeación adecuada del presupuesto en comparación con el año anterior, en el que se ejerció un 88.37%.

- Gestión Gubernamental

Como se mencionó con anterioridad, este indicador contiene el porcentaje de avance obtenido por las dos direcciones operativas y las direcciones administrativas, lo que resultó en un 89.18% del total establecido para el 2019; entre las complicaciones de cumplimiento se encuentran las explicadas particularmente en cada indicador. Cabe mencionar, que durante el 2018, se logró un cumplimiento del 85.74%, representando una mejoría para el ejercicio del presente año.



REFORMULACIÓN DE PROGRAMAS

A pesar de que el desempeño en los indicadores de resultados no fueron negativos, si existen modificaciones a realizar en la planeación, organización y medición de los objetivos del Sistema DIF Zapopan.

De manera general, se propuso para el ejercicio del 2020, realizar una única matriz para los programas con MIR, ya que este año los programas y servicios se reportaron de manera individual, lo que no sólo complicó el método de análisis, sino la captura de estos en las plataformas de la Auditoría Superior del Estado de Jalisco (ASEJ).

De la misma manera, en distintos objetivos se buscaba medir el porcentaje de incremento, pero no se determinó de manera específica la meta o cantidad de porcentaje a incrementar. Se propondrá para el ejercicio 2020, estimar a partir de lo obtenido en el ejercicio del presente año, un porcentaje deseado de incremento fijo. Esto debido a que al querer estimar el porcentaje final de cumplimiento, representó una complicación que se midió únicamente de acuerdo al total (100%) o al porcentaje de meta lograda.

1. Reformulación de programas con MIR

La modificación mencionada con anterioridad de resumir todos los indicadores en una sola MIR, involucra la unificación de criterios de medición, por lo que se solicitará a las áreas que el indicador a medir se pueda expresar en porcentajes de cumplimiento.

Tanto el indicador de *Habilidades y Profesionalización* como el correspondiente a *Trabajo Social*, serán modificados de promedios a porcentajes, para facilitar la congruencia entre indicadores.

Además, se deben de redefinir los indicadores de *Salud y Bienestar* y el correspondiente a *Centros de Atención Infantil*; el primero debe realizarse debido al cambio en la operatividad del departamento encargado, ya que los usuarios de rehabilitación serán atendidos en otra Institución en convenio. El segundo, manifestó que el resultado podría sesgarse de acuerdo a la tasa de inscripciones semestrales, ante lo cual el personal tiene poca injerencia.

Finalmente, se debe modificar el indicador correspondiente a la *Delegación Institucional de la Procuraduría de Protección a Niñas, Niños y Adolescentes*, ya que como se describió, el indicador no refleja en su totalidad, los usuarios y/o actividades que se realizan anualmente.

2. Reformulación de programas de Gestión

Los indicadores de gestión administrativa o Sin Mir, no reflejaron complicaciones de planeación o medición de resultados, sino más de carácter operativo por lo que se retroalimentará a las áreas correspondientes para que puedan realizar las planeaciones anuales correspondientes, que favorezcan en cumplimiento de sus resultados.

ANEXOS

Sin Anexos

